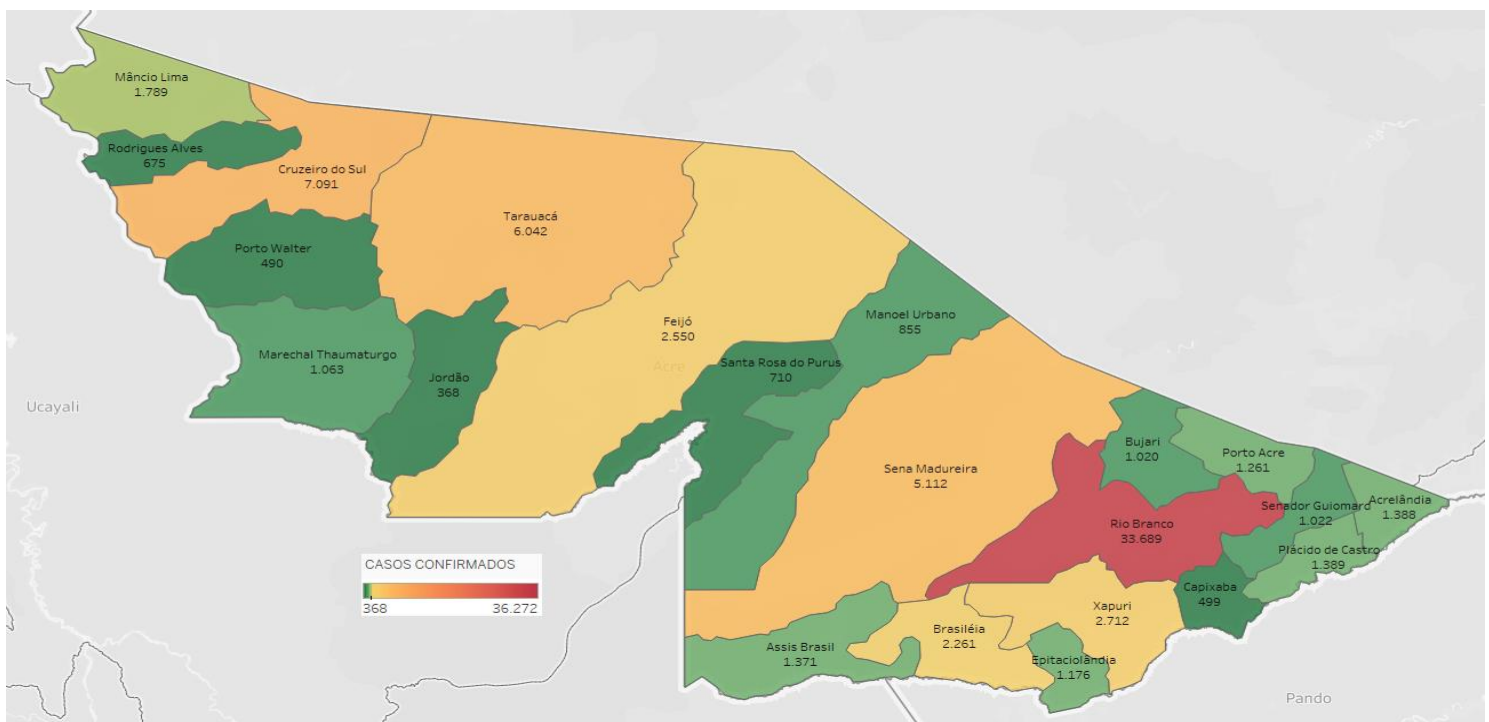


## SITUAÇÃO ATUAL DOS CASOS CONFIRMADOS DA COVID-19 NO ESTADO DO ACRE



## DISTRIBUIÇÃO DOS CASOS CONFIRMADOS POR MUNICÍPIO DE RESIDÊNCIA



ARRECAÇÃO DE DADOS DAS ÚLTIMAS 24 HORAS

# COVID-19

BOLETIM ACRE

SECRETARIA DE ESTADO DE  
**SAÚDE**



As notificações no Estado do Acre começaram a ocorrer a partir do dia 02/03/2020, seguindo até o dia 15/03/20 em média com 2 notificações diárias, após a confirmação dos primeiros casos, no dia 17 de março, as notificações aumentaram de forma significativa. No Estado, até o momento, são 195.151 casos notificados, tendo sido 119.885 (61,4%) casos descartados, 74.533 (38,2%) confirmados e 733 (0,4%) em análise por PCR (Tabela 1). O Estado do Acre apresentou um aumento de 526 casos confirmados, sendo 384 casos novos na fase clínica da doença (RT-PCR) e 142 casos com imunidade para o SARS-CoV2 (TR), caracterizando contato anterior com o vírus, não sendo possível determinar o período de contágio. Esse valor é adicionado ao número total de casos confirmados da doença.

**TABELA 1 – DISTRIBUIÇÃO DE CASOS DA COVID-19\*\*SEGUNDO MUNICÍPIO DE RESIDÊNCIA, ACRE, 2020/2021\***

Municípios	Casos notificados	Casos confirmados	Casos descartados	Em análise	
				Merieux	Lacen
Acrelândia	4.151	1.388	2.718	2	43
Assis Brasil	2.765	1.371	1.392	1	1
Brasileia	6.756	2.261	4.455	0	40
Bujari	3.902	1.020	2.850	2	30
Capixaba	1.315	499	783	16	17
Cruzeiro do Sul	15.244	7.091	8.148	4	1
Epitaciolândia	3.820	1.176	2.634	1	9
Feijó	5.282	2.550	2.727	4	1
Jordão	1.154	368	786	0	0
Mâncio Lima	4.620	1.789	2.831	0	0
Manoel Urbano	2.296	855	1.439	2	0
M. Thaumaturgo	2.671	1.063	1.608	0	0
Plácido de Castro	3.922	1.389	2.528	5	0
Porto Acre	3.311	1.261	2.029	1	20
Porto Walter	1.029	490	539	0	0
Rio Branco	97.815	33.689	63.611	455	60
Rodrigues Alves	1.863	675	1.188	0	0
Santa Rosa do Purus	1.609	710	899	0	0
Sena Madureira	13.652	5.112	8.538	2	0
Senador Guiomard	5.393	1.022	4.359	6	6
Tarauacá	7.996	6.042	1.952	1	1
Xapuri	4.585	2.712	1.871	1	1
<b>TOTAL</b>	<b>195.151</b>	<b>74.533</b>	<b>119.885</b>	<b>503</b>	<b>230</b>

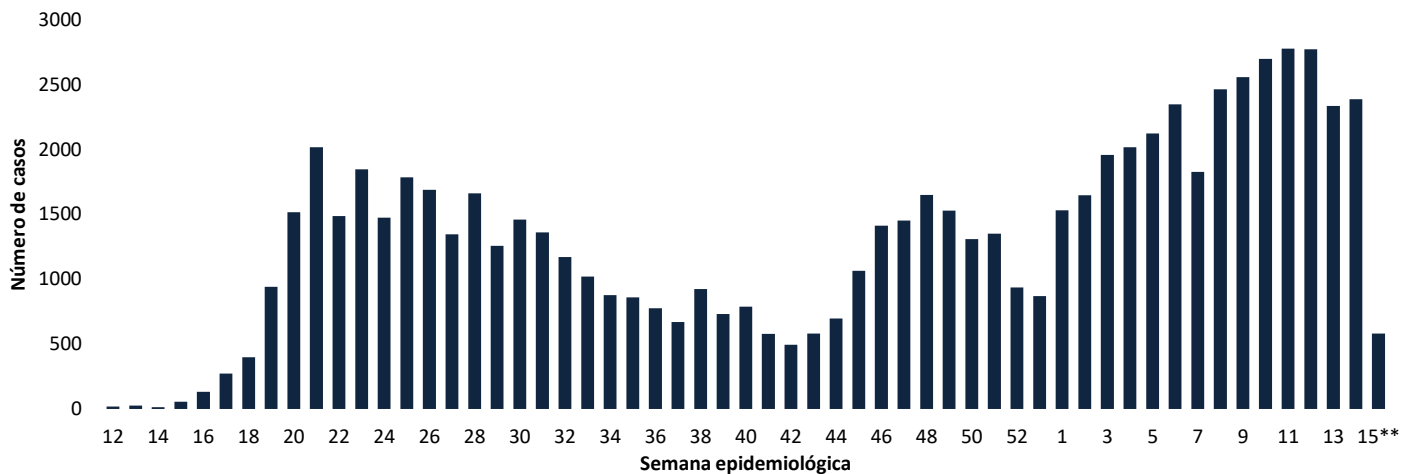
Fonte: Laboratório Charles Mérieux; LACEN- Acre; E-SUS VE (notifica.saude.gov.br)

\*Dados parciais sujeitos à revisão/alteração.

\*\*Exame de avaliação laboratorial para detecção de COVID-19

De acordo com as semanas epidemiológicas (SE), os casos da COVID-19 apresentaram tendência de aumento até a SE 21, entre as semanas 22 a 30 os casos confirmados apresentaram flutuações, da SE 31 a 37 verifica-se uma tendência de redução. Entretanto, a partir da SE 38 os casos voltaram a apresentar flutuações, com tendência de aumento entre as SE 43-48, a partir da SE 49 os casos apresentaram flutuações, com forte tendência de aumento a partir da SE 01/2021, excetudando-se as SE 07. Observa-se, a partir da SE 13/2021 uma tendência de redução no número de casos confirmados (Gráfico 1). Atualmente, o Estado do Acre tem o registro de 1.374 óbitos por COVID-19, que ocorreram entre os dias 06 de abril de 2020 a 13 de abril de 2021 (Gráfico 2).

**GRÁFICO 1 – DISTRIBUIÇÃO DO NÚMERO DE CASOS CONFIRMADOS DA COVID-19 POR SEMANA EPIDEMIOLÓGICA, ACRE, 2020/2021\***

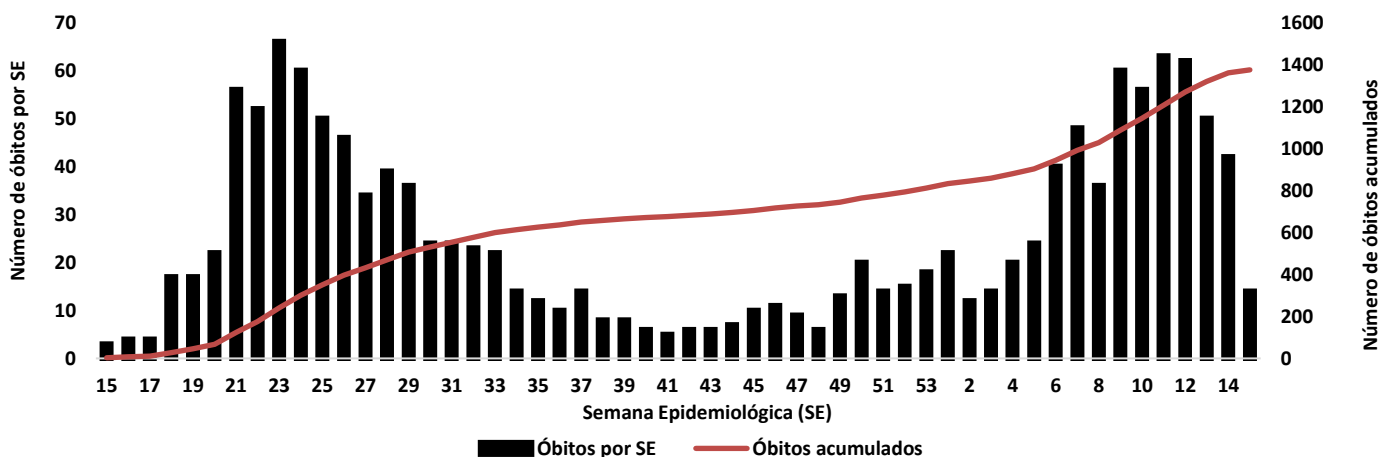


Fonte: Laboratório Charles Mérieux; LACEN- Acre; E-SUS VE (notifica.saude.gov.br)

\*Dados parciais sujeitos à revisão/alteração.

\*\*Semana Epidemiológica 15 (Dados até o dia 14/04/2021)

**GRÁFICO 2 – DISTRIBUIÇÃO DO NÚMERO DE ÓBITOS E CURVA ACUMULADA POR COVID-19, CONFORME SEMANA EPIDEMIOLÓGICA DA OCORRÊNCIA, ACRE, 2020/2021\***



Fonte: Laboratório Charles Mérieux; LACEN- Acre; E-SUS VE (notifica.saude.gov.br)

\*Dados parciais sujeitos à revisão/alteração.

\*\*Semana Epidemiológica 15 (Dados até o dia 14/04/2021)

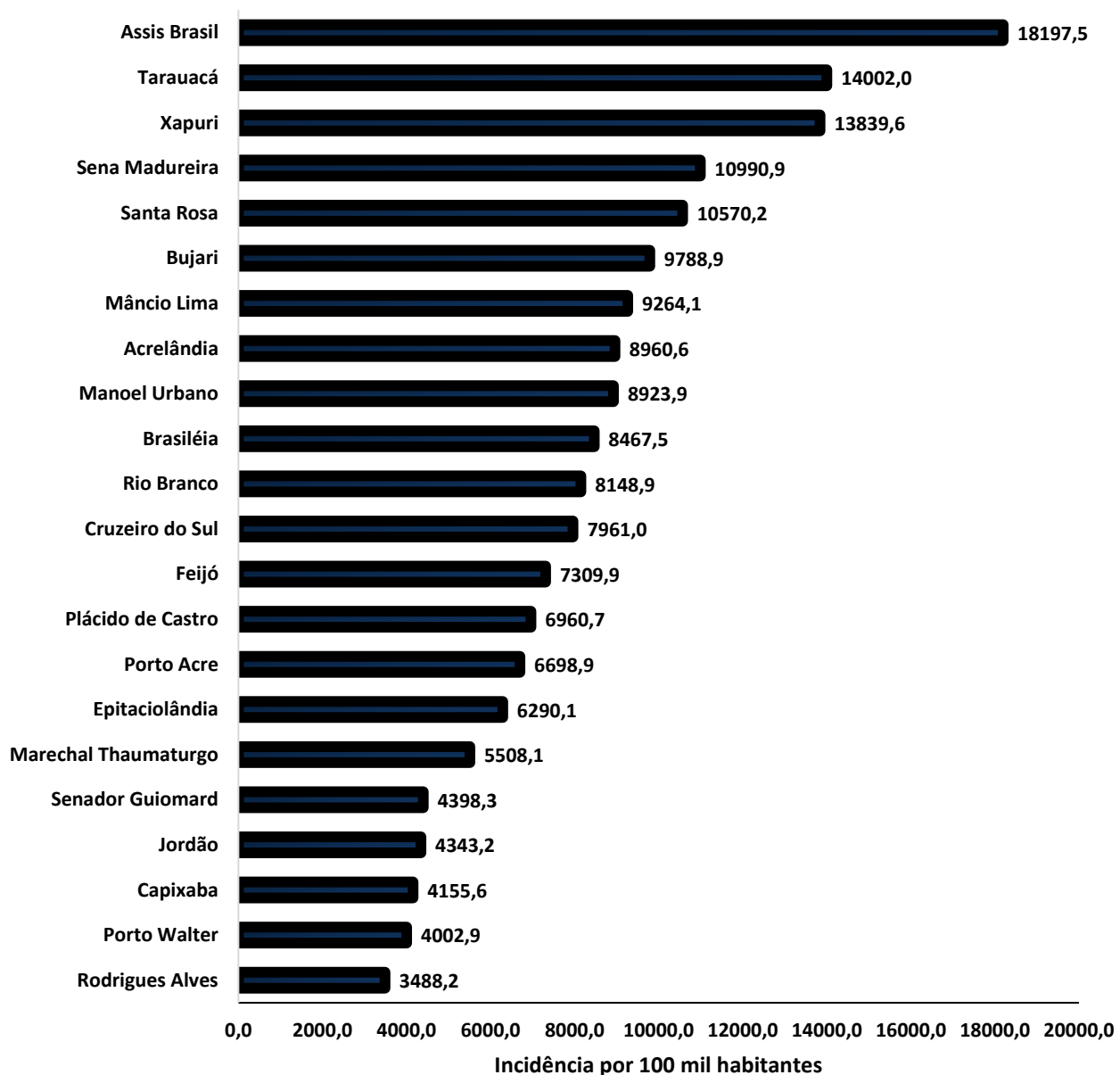
# COVID-19

BOLETIM ACRE

SECRETARIA DE ESTADO DE  
SAÚDE

A incidência da COVID-19 no Acre é de 8.332,6 casos por 100.000 habitantes, o municípios Assis Brasil e Xapuri apresentam as maiores incidências do Estado com 18.197,5 e 14.002,0/100.000 habitantes, respectivamente (Gráfico 3).

**GRÁFICO 3 - INCIDÊNCIA DA COVID-19 SEGUNDO MUNICÍPIO DE RESIDÊNCIA, ACRE, 2020/2021\*\***



Fonte: Laboratório Charles Mérieux; LACEN- Acre; E-SUS VE (notifica.saude.gov.br)

\*Para cada 100.000 habitantes.

\*\*Dados parciais sujeitos à revisão/alteração.

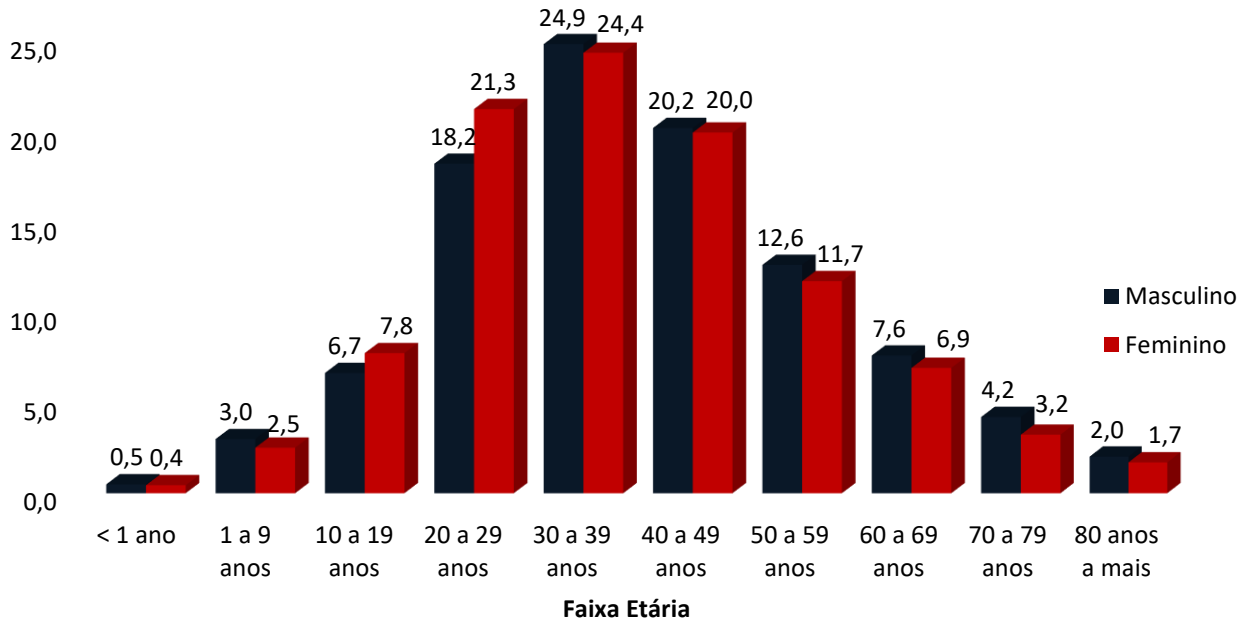
Dos casos positivos, em relação ao sexo, 33.843 (45,4%) casos são do sexo masculino e 40.690 (54,6%) do sexo feminino, quanto à faixa etária dos casos confirmados, a maior proporção encontra-se entre 30 a 39 anos em ambos os sexos (Gráfico 4).



# COVID-19

## BOLETIM ACRE

**GRÁFICO 4. DISTRIBUIÇÃO DOS CASOS CONFIRMADOS\* DE COVID-19 POR SEXO E FAIXA ETÁRIA, ACRE, 2020/2021\***

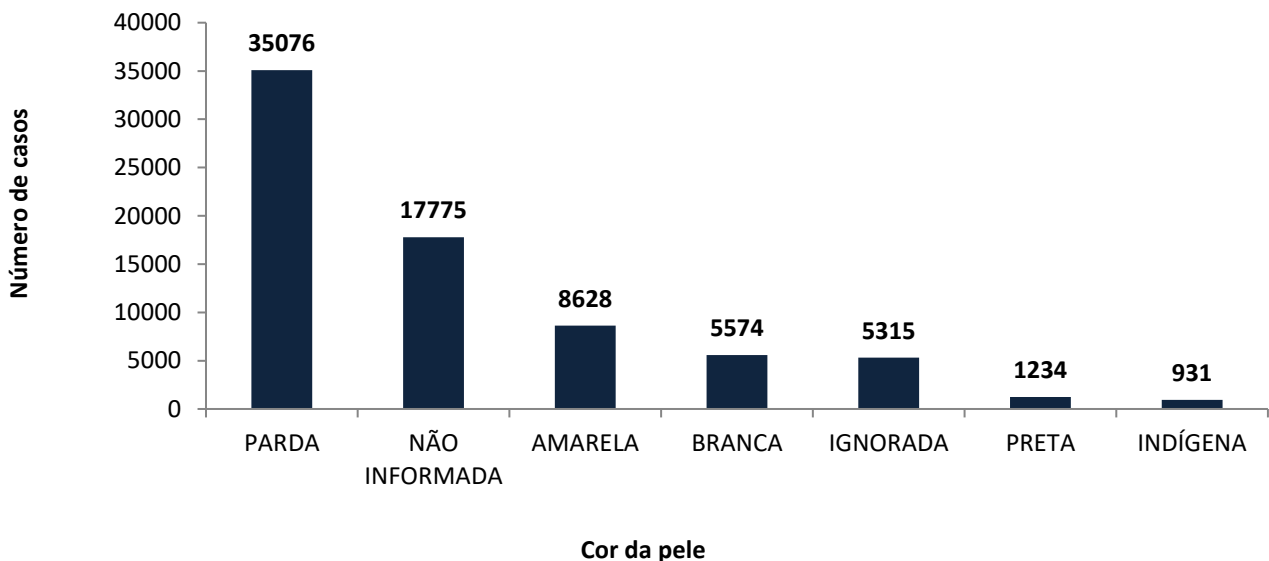


Fonte: Laboratório Charles Mérieux; LACEN- Acre; E-SUS VE (notifica.saude.gov.br)

\*Dados parciais sujeitos à revisão/alteração

De acordo com a variável cor da pele, a maior proporção de casos positivos é de pessoas pardas (47,1%). Entretanto, verifica-se que 30,9% dos casos confirmados não possuem o registro desta informação (Gráfico 5).

**GRÁFICO 5. DISTRIBUIÇÃO DOS CASOS CONFIRMADOS\* DE COVID-19 POR COR DA PELE, ACRE, 2020/2021\***



Fonte: Laboratório Charles Mérieux; LACEN- Acre; E-SUS VE (notifica.saude.gov.br)

\*Dados parciais sujeitos à revisão/alteração

# COVID-19

## BOLETIM ACRE

A partir do dia 09 de abril de 2020, o Departamento de Vigilância em Saúde do Estado do Acre considera que os municípios que apresentam casos confirmados da COVID-19 encontram-se na fase de transmissão comunitária ou sustentada, pois não é possível mais estabelecer vínculo epidemiológico entre os casos. A maior parte dos casos positivos estão evoluindo sem complicações, não necessitando de internação, apenas com indicação de isolamento domiciliar por 14 dias para tratamento e recuperação. Até o momento, 62.449 receberam alta, por já ter cumprido os 14 dias e não estarem apresentando mais os sintomas da doença. Entretanto, 1.374 óbitos foram registrados no Estado, o município de Rio Branco apresentou o maior número, 842 óbitos. O Acre apresenta um coeficiente de mortalidade (óbitos por 100 mil habitantes) de 153,6 e de letalidade de 1,8%, sendo que o maior coeficiente de mortalidade verifica-se no município de Assis Brasil (252,2/100.000 habitantes) e de letalidade em Senador Guiomard (3,0%) – Tabela 2.

**TABELA 2. DISTRIBUIÇÃO DOS CASOS CONFIRMADOS SEGUNDO A EVOLUÇÃO, ACRE, 2020/2021\***

Municípios	Nº de testes realizados	Casos confirmados	Altas	Óbitos	Letalidade** (%)	Mortalidade*** (100.000 hab)
Acrelândia	4.151	1.388	920	23	1,7	148,5
Assis Brasil	2.765	1.371	1.311	19	1,4	252,2
Brasileia	6.756	2.261	1.947	30	1,3	112,4
Bujari	3.902	1.020	649	12	1,2	115,2
Capixaba	1.315	499	359	13	2,6	108,3
Cruzeiro do Sul	15.244	7.091	6.078	140	2,0	157,2
Epitaciolândia	3.820	1.176	1.028	25	2,1	133,7
Feijó	5.282	2.550	2.019	46	1,8	131,9
Jordão	1.154	368	362	1	0,3	11,8
Mâncio Lima	4.620	1.789	1.751	21	1,2	108,7
Manoel Urbano	2.296	855	814	9	1,1	93,9
M. Thaumaturgo	2.671	1.063	900	8	0,8	41,5
Plácido de Castro	3.922	1.389	1.141	13	0,9	65,1
Porto Acre	3.311	1.261	846	30	2,4	159,4
Porto Walter	1.029	490	481	3	0,6	24,5
Rio Branco	97.815	33.689	26.740	842	2,5	203,7
Rodrigues Alves	1.863	675	630	10	1,5	51,7
Santa Rosa do Purus	1.609	710	683	4	0,6	59,6
Sena Madureira	13.652	5.112	4.508	47	0,9	101,1
Senador Guiomard	5.393	1.022	908	31	3,0	133,4
Tarauacá	7.996	6.042	5.777	25	0,4	57,9
Xapuri	4.585	2.712	2.597	22	0,8	112,3
<b>TOTAL</b>	<b>195.151</b>	<b>74.533</b>	<b>62.449</b>	<b>1.374</b>	<b>1,8</b>	<b>153,6</b>

Fonte: Laboratório Charles Mérieux; LACEN- Acre; E-SUS VE (notifica.saude.gov.br)

\*Dados parciais sujeitos à revisão/alteração

\*\* Proporção de óbitos entre os casos confirmados

\*\*\*Óbitos por 100 mil habitantes

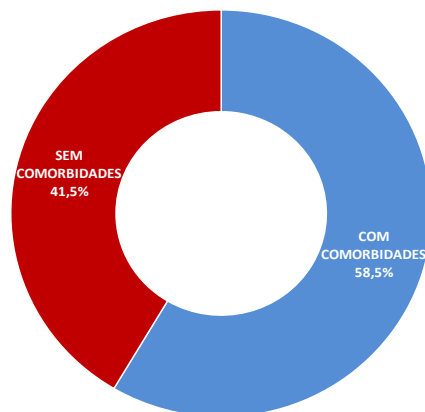
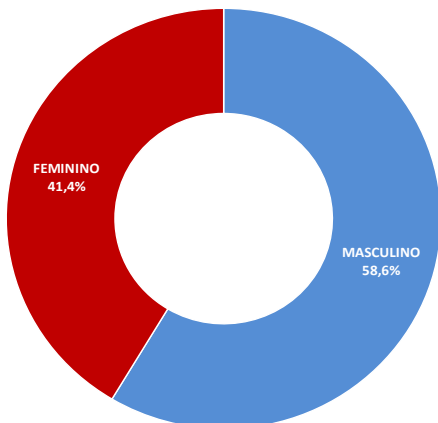
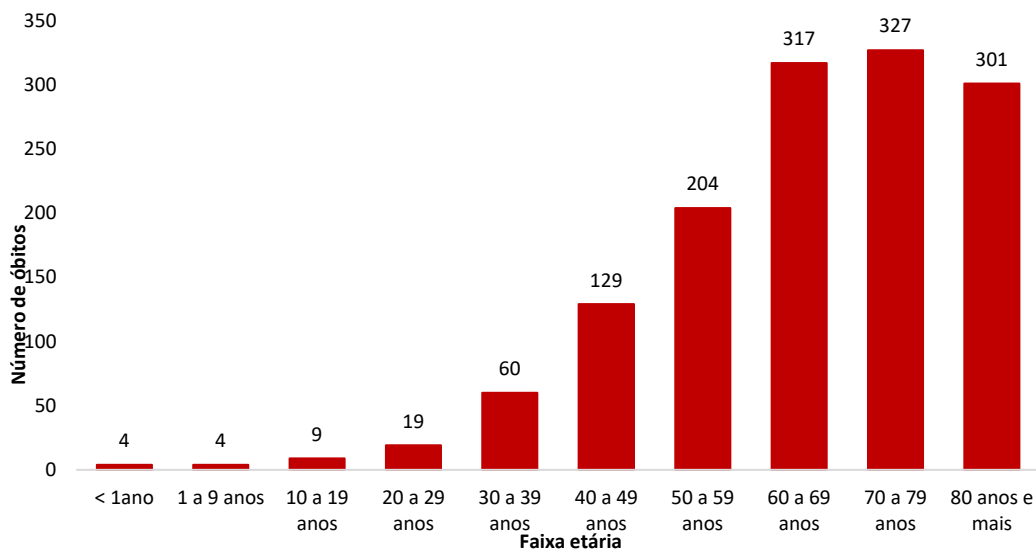
# COVID-19

## BOLETIM ACRE

Em relação aos óbitos pode-se observar que 68,8% (945 casos) ocorreram em pessoas acima de 60 anos. De acordo com o sexo, 805 (58,6%) óbitos ocorreram no sexo masculino e 569 (41,4%) no sexo feminino. Dentre os 1.374 óbitos, 804 (58,6%) deles tinham alguma comorbidade, porém verifica-se que 569 (41,4%) das pessoas que evoluíram para o óbito não tinham histórico de comorbidades (Gráfico 6).

**Observação:** Os óbitos lançados no boletim diário, somente são contabilizados após a liberação do resultado laboratorial e/ou investigação epidemiológica. Dos 07 óbitos lançados no boletim atual, 03 são das últimas 24 horas e 04 são de datas anteriores, pois aguardavam resultado de exame laboratorial e/ou investigação epidemiológica.

**GRÁFICO 6. DISTRIBUIÇÃO DOS ÓBITOS POR COVID-19 SEGUNDO FAIXA ETÁRIA, SEXO E COMORBIDADES, ACRE, 2020/2021\***



# COVID-19

BOLETIM ACRE

SECRETARIA DE ESTADO DE  
SAÚDE

De acordo com a faixa etária, observa-se uma relação direta entre a idade e os óbitos, quanto maior a idade, maior também a letalidade da doença (Tabela 3).

**TABELA 3. CASOS CONFIRMADOS DA COVID-19, ÓBITOS ABSOLUTOS E ÓBITOS POR 1.000 CASOS NO ACRE, CONFORME A FAIXA ETÁRIA, 2020/2021**

Faixa etária	Nº de casos positivos	Nº de óbitos	Óbitos por 1.000 casos
< 1ano	346	4	11,6
1 a 9 anos	2.037	4	2,0
10 a 19 anos	5.405	9	1,7
20 a 29 anos	14.836	19	1,3
30 a 39 anos	18.351	60	3,3
40 a 49 anos	14.977	129	8,6
50 a 59 anos	9.057	204	22,5
60 a 69 anos	5.400	317	58,7
70 a 79 anos	2.745	327	119,1
80 anos e mais	1.379	301	218,3
<b>TOTAL</b>	<b>74.533</b>	<b>1.374</b>	<b>18,4</b>

Fonte: Laboratório Charles Mérieux; LACEN- Acre; E-SUS VE (notifica.saude.gov.br)

\*Dados parciais sujeitos à revisão/alteração

## NOTIFICAÇÃO DE CASOS SUSPEITOS

A notificação de casos suspeitos, quando da concordância com os critérios recomendados pelo Ministério da Saúde, deve ser realizada às autoridades epidemiológicas, como: CIEVS Estadual e Secretaria Municipal de Saúde e preencher a ficha de notificação disponível no site: <http://notifica.saude.gov.br>.

## PAINEL DE VISUALIZAÇÃO COVID-19 ACRE

✓ Link para visualização: <https://covid19.ac.gov.br>

## EQUIPE RESPONSÁVEL PELA ELABORAÇÃO DO BOLETIM

Antônia Zacarias Campêlo  
Renata Sonaira Cordeiro Meireles  
Elizabeth Pimentel Ferreira  
Helena Albuquerque Catão Feitoza  
Marcos Venicius Malveira de Lima



ARRECAÇÃO DE DADOS DAS ÚLTIMAS 24 HORAS

# COVID-19

BOLETIM ACRE

SECRETARIA DE ESTADO DE  
**SAÚDE**



Anexo 1 – DISTRIBUIÇÃO DE CASOS DA COVID-19\*\* SEGUNDO MUNICÍPIO DE RESIDÊNCIA E CONFORME O TIPO DE EXAME, ACRE, 2020/2021\*

MUNICÍPIOS	CASOS NOTIFICADOS						CASOS CONFIRMADOS						CASOS DESCARTADOS					EM ANÁLISE		
	PCR MERIEUX	PCR LACEN	TR	SOROLOGIA	CE	Total	PCR MERIEUX	PCR LACEN	TR	SOROLOGIA	CE	Total	PCR MERIEUX	PCR LACEN	TR	SOROLOGIA	Total	PCR MERIEUX	PCR LACEN	Total
Acrelândia	147	1.709	2.290	5	0	4.151	57	721	610	0	0	1.388	88	945	1.680	5	2.718	2	43	45
Assis Brasil	25	467	2.273	0	0	2.765	11	174	1.186	0	0	1.371	13	292	1.087	0	1.392	1	1	2
Brasileia	154	3.420	3.176	6	0	6.756	33	1.543	683	2	0	2.261	121	1.837	2.493	4	4.455	0	40	40
Bujari	363	1.239	2.299	1	0	3.902	141	471	408	0	0	1.020	220	738	1.891	1	2.850	2	30	32
Capixaba	724	133	455	3	0	1.315	332	47	120	0	0	499	376	69	335	3	783	16	17	33
Cruzeiro do Sul	971	1.286	12.424	563	0	15.244	344	398	6.103	246	0	7.091	623	887	6.321	317	8.148	4	1	5
Epitaciolândia	92	1.661	2.066	1	0	3.820	57	742	376	1	0	1.176	34	910	1.690	0	2.634	1	9	10
Feijó	3.157	563	1.560	2	0	5.282	1.462	264	822	2	0	2.550	1.691	298	738	0	2.727	4	1	5
Jordão	8	19	1.127	0	0	1.154	3	0	365	0	0	368	5	19	762	0	786	0	0	0
Mâncio Lima	59	106	4.311	144	0	4.620	38	32	1.683	36	0	1.789	21	74	2.628	108	2.831	0	0	0
Manoel Urbano	68	87	2.140	1	0	2.296	27	34	794	0	0	855	39	53	1.346	1	1.439	2	0	2
M. Thaumaturgo	16	93	2.562	0	0	2.671	6	18	1.039	0	0	1.063	10	75	1.523	0	1.608	0	0	0
Plácido de Castro	1.804	716	1.400	2	0	3.922	692	278	418	1	0	1.389	1.107	438	982	1	2.528	5	0	5
Porto Acre	800	1.563	946	2	0	3.311	356	611	294	0	0	1.261	443	932	652	2	2.029	1	20	21
Porto Walter	7	17	934	71	0	1.029	3	3	453	31	0	490	4	14	481	40	539	0	0	0
Rio Branco	59.481	8.820	29.302	189	23	97.815	25.648	2.086	5.837	95	23	33.689	33.378	6.674	23.465	94	63.611	455	60	515
Rodrigues Alves	25	38	1.794	6	0	1.863	16	7	649	3	0	675	9	31	1.145	3	1.188	0	0	0
Santa Rosa	34	22	1.553	0	0	1.609	15	4	691	0	0	710	19	18	862	0	899	0	0	0
Sena Madureira	2.338	255	11.028	31	0	13.652	933	72	4.092	15	0	5.112	1.403	183	6.936	16	8.538	2	0	2
Senador Guiomard	402	1.012	3.908	70	1	5.393	225	403	388	5	1	1.022	171	603	3.520	65	4.359	6	6	12
Tarauacá	262	546	7.187	1	0	7.996	127	234	5.681	0	0	6.042	134	311	1.506	1	1.952	1	1	2
Xapuri	89	1.826	2.669	0	1	4.585	42	574	2.095	0	1	2.712	46	1.251	574	0	1.871	1	1	2
<b>TOTAL</b>	<b>71.026</b>	<b>25.598</b>	<b>97.404</b>	<b>1.098</b>	<b>25</b>	<b>195.151</b>	<b>30.568</b>	<b>8.716</b>	<b>34.787</b>	<b>437</b>	<b>25</b>	<b>74.533</b>	<b>39.955</b>	<b>16.652</b>	<b>62.617</b>	<b>661</b>	<b>119.885</b>	<b>503</b>	<b>230</b>	<b>733</b>

Fonte: Laboratório Charles Mérieux; LACEN- Acre; E-SUS VE (notifica.saude.gov.br).

\*Dados parciais sujeitos à revisão/alteração.

\*\*Exame de avaliação laboratorial para detecção de COVID-19