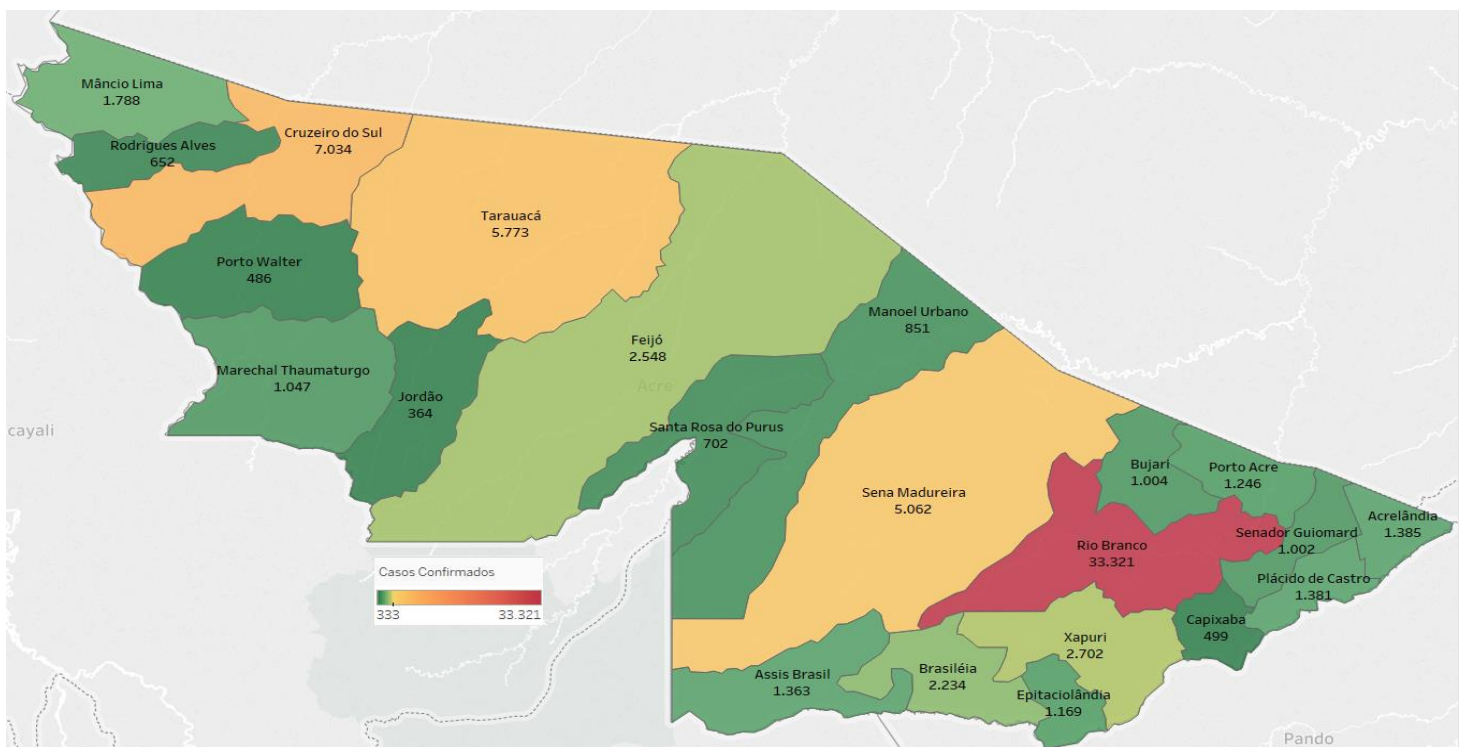


## SITUAÇÃO ATUAL DOS CASOS CONFIRMADOS DA COVID-19 NO ESTADO DO ACRE



## DISTRIBUIÇÃO DOS CASOS CONFIRMADOS POR MUNICÍPIO DE RESIDÊNCIA



ARRECAÇÃO DE DADOS DAS ÚLTIMAS 24 HORAS

# COVID-19

BOLETIM ACRE

SECRETARIA DE ESTADO DE  
**SAÚDE**



As notificações no Estado do Acre começaram a ocorrer a partir do dia 02/03/2020, seguindo até o dia 15/03/20 em média com 2 notificações diárias, após a confirmação dos primeiros casos, no dia 17 de março, as notificações aumentaram de forma significativa. No Estado, até o momento, são 192.839 casos notificados, tendo sido 118.496 (61,4%) casos descartados, 73.613 (38,2%) confirmados e 730 (0,4%) em análise por PCR (Tabela 1). O Estado do Acre apresentou um aumento de 188 casos confirmados na fase clínica da doença (RT-PCR). Esse valor é adicionado ao número total de casos confirmados da doença.

**TABELA 1 – DISTRIBUIÇÃO DE CASOS DA COVID-19\*\*SEGUNDO MUNICÍPIO DE RESIDÊNCIA, ACRE, 2020/2021\***

Municípios	Casos notificados	Casos confirmados	Casos descartados	Em análise	
				Merieux	Lacen
Acrelândia	3.963	1.385	2.576	2	0
Assis Brasil	2.733	1.363	1.369	1	0
Brasileia	6.625	2.234	4.386	2	3
Bujari	3.831	1.004	2.824	2	1
Capixaba	1.294	499	777	17	1
Cruzeiro do Sul	15.188	7.034	8.149	4	1
Epitaciolândia	3.771	1.169	2.600	1	1
Feijó	5.270	2.548	2.718	4	0
Jordão	1.102	364	738	0	0
Mâncio Lima	4.619	1.788	2.831	0	0
Manoel Urbano	2.290	851	1.435	4	0
M. Thaumaturgo	2.629	1.047	1.582	0	0
Plácido de Castro	3.890	1.381	2.504	5	0
Porto Acre	3.263	1.246	2.015	2	0
Porto Walter	1.020	486	534	0	0
Rio Branco	96.869	33.321	62.886	620	42
Rodrigues Alves	1.807	652	1.155	0	0
Santa Rosa do Purus	1.597	702	895	0	0
Sena Madureira	13.552	5.062	8.486	4	0
Senador Guiomard	5.279	1.002	4.270	6	1
Tarauacá	7.683	5.773	1.906	3	1
Xapuri	4.564	2.702	1.860	2	0
<b>TOTAL</b>	<b>192.839</b>	<b>73.613</b>	<b>118.496</b>	<b>679</b>	<b>51</b>

Fonte: Laboratório Charles Mérieux; LACEN- Acre; E-SUS VE (notifica.saude.gov.br)

\*Dados parciais sujeitos à revisão/alteração.

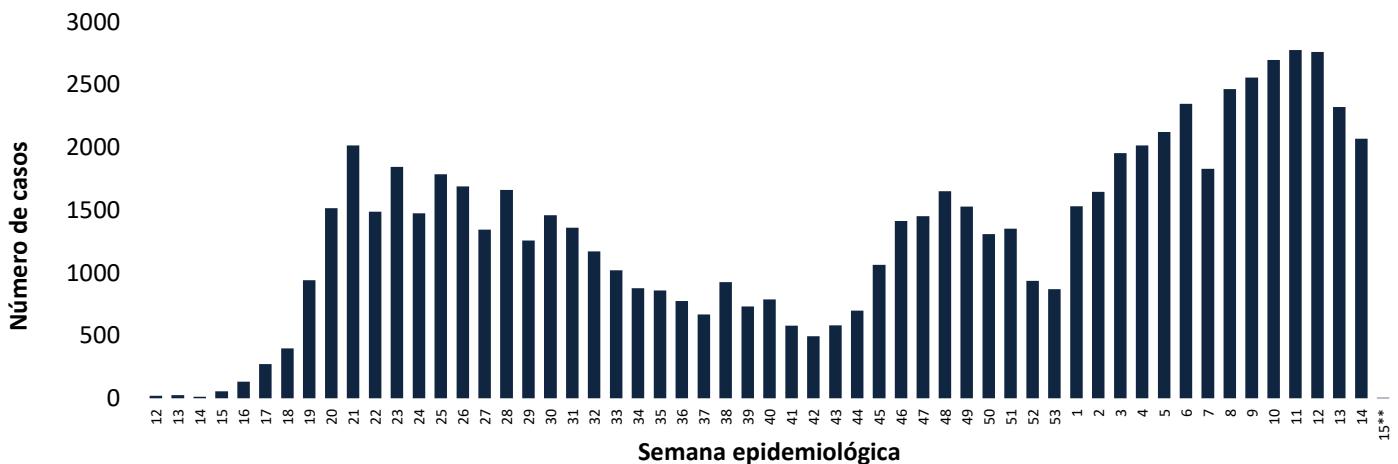
\*\*Exame de avaliação laboratorial para detecção de COVID-19

# COVID-19

## BOLETIM ACRE

De acordo com as semanas epidemiológicas (SE), os casos da COVID-19 apresentaram tendência de aumento até a SE 21, entre as semanas 22 a 30 os casos confirmados apresentaram flutuações, da SE 31 a 37 verifica-se uma tendência de redução. Entretanto, a partir da SE 38 os casos voltaram a apresentar flutuações, com tendência de aumento entre as SE 43-48, a partir da SE 49 os casos apresentaram flutuações, com forte tendência de aumento a partir da SE 01/2021, excetudando-se as SE 07. Observa-se, a partir da SE 13/2021 uma tendência de redução no número de casos confirmados (Gráfico 1). Atualmente, o Estado do Acre tem o registro de 1.353 óbitos por COVID-19, que ocorreram entre os dias 06 de abril de 2020 a 12 de abril de 2021 (Gráfico 2).

**GRÁFICO 1 – DISTRIBUIÇÃO DO NÚMERO DE CASOS CONFIRMADOS DA COVID-19 POR SEMANA EPIDEMIOLÓGICA, ACRE, 2020/2021\***

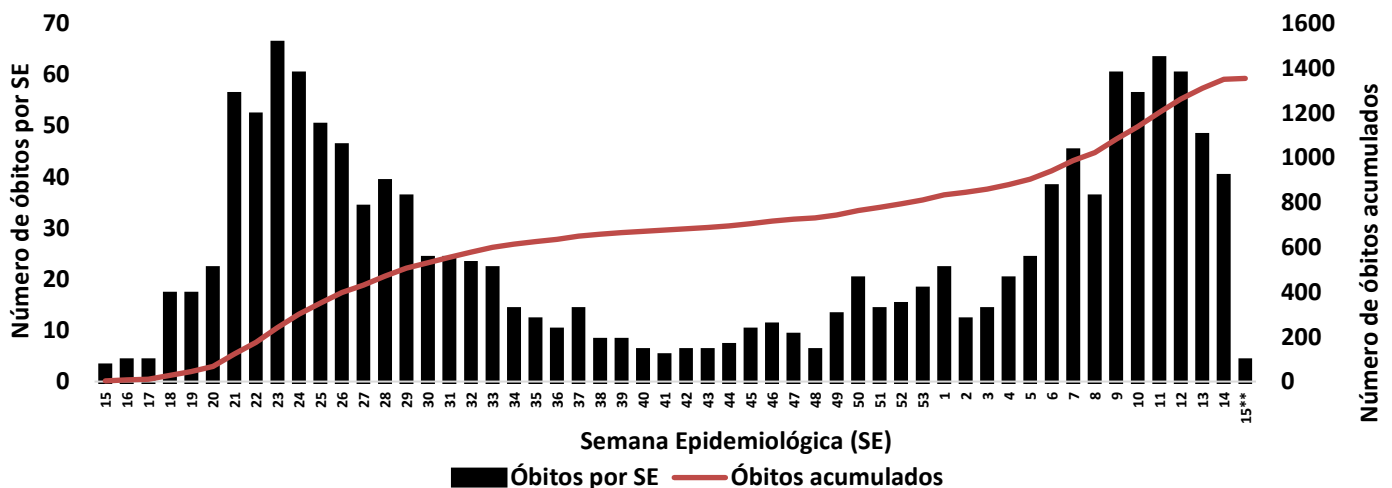


Fonte: Laboratório Charles Mérieux; LACEN- Acre; E-SUS VE (notifica.saude.gov.br)

\*Dados parciais sujeitos à revisão/alteração.

\*\*Semana Epidemiológica 15 (Dados até o dia 12/04/2021)

**GRÁFICO 2 – DISTRIBUIÇÃO DO NÚMERO DE ÓBITOS E CURVA ACUMULADA POR COVID-19, CONFORME SEMANA EPIDEMIOLÓGICA DA OCORRÊNCIA, ACRE, 2020/2021\***



Fonte: Laboratório Charles Mérieux; LACEN- Acre; E-SUS VE (notifica.saude.gov.br)

\*Dados parciais sujeitos à revisão/alteração.

\*\*Semana Epidemiológica 15 (Dados até o dia 12/04/2021)

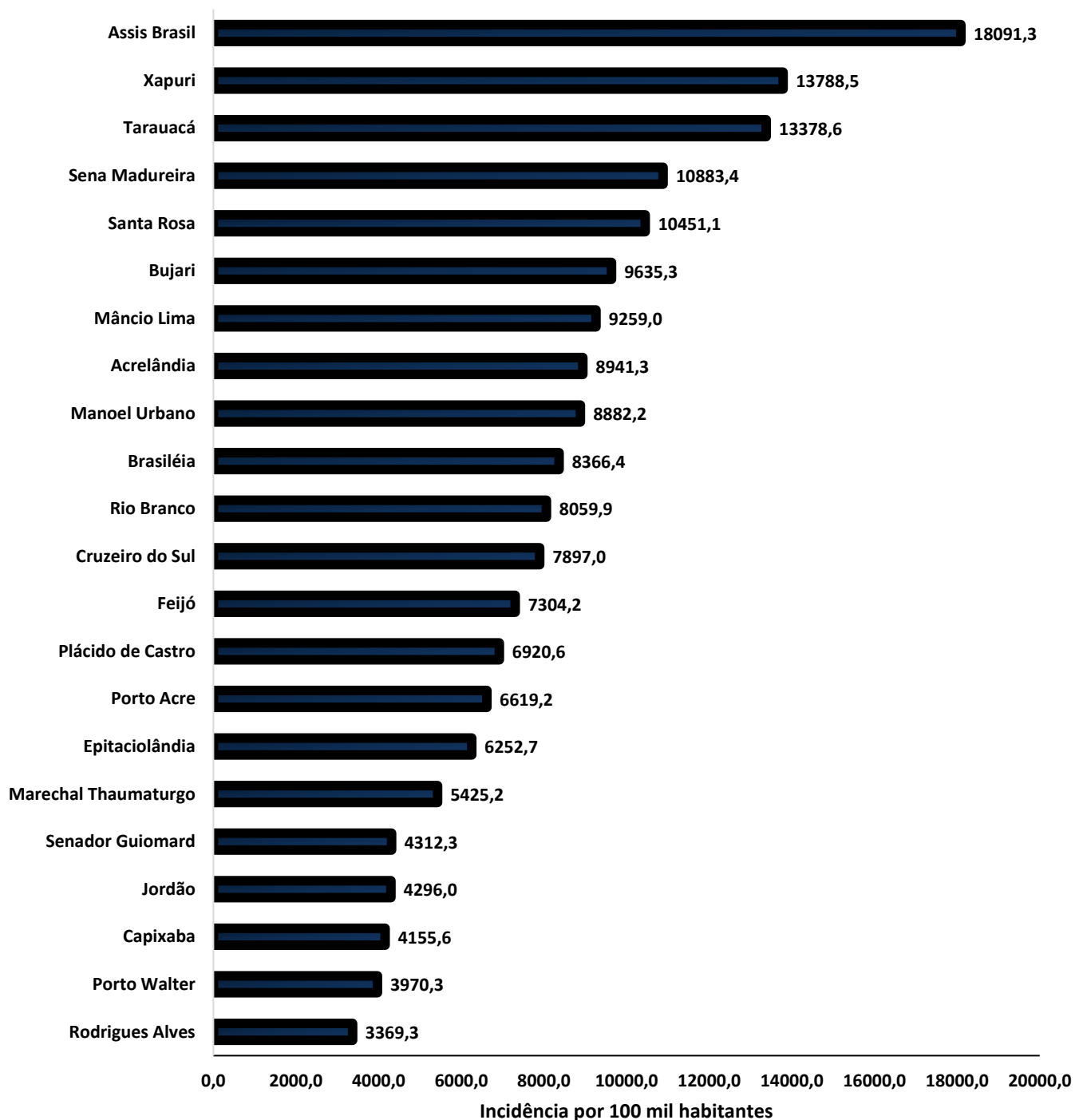
# COVID-19

BOLETIM ACRE

SECRETARIA DE ESTADO DE  
SAÚDE

A incidência da COVID-19 no Acre é de 8.229,8 casos por 100.000 habitantes, o municípios Assis Brasil e Xapuri apresentam as maiores incidências do Estado com 18.091,3 e 13.788,5/100.000 habitantes, respectivamente (Gráfico 3).

**GRÁFICO 3 - INCIDÊNCIA DA COVID-19 SEGUNDO MUNICÍPIO DE RESIDÊNCIA, ACRE, 2020/2021\*\***



Fonte: Laboratório Charles Mérieux; LACEN- Acre; E-SUS VE (notifica.saude.gov.br)

\*Para cada 100.000 habitantes.

\*\*Dados parciais sujeitos à revisão/alteração.

ARRECAÇÃO DE DADOS DAS ÚLTIMAS 24 HORAS

# COVID-19

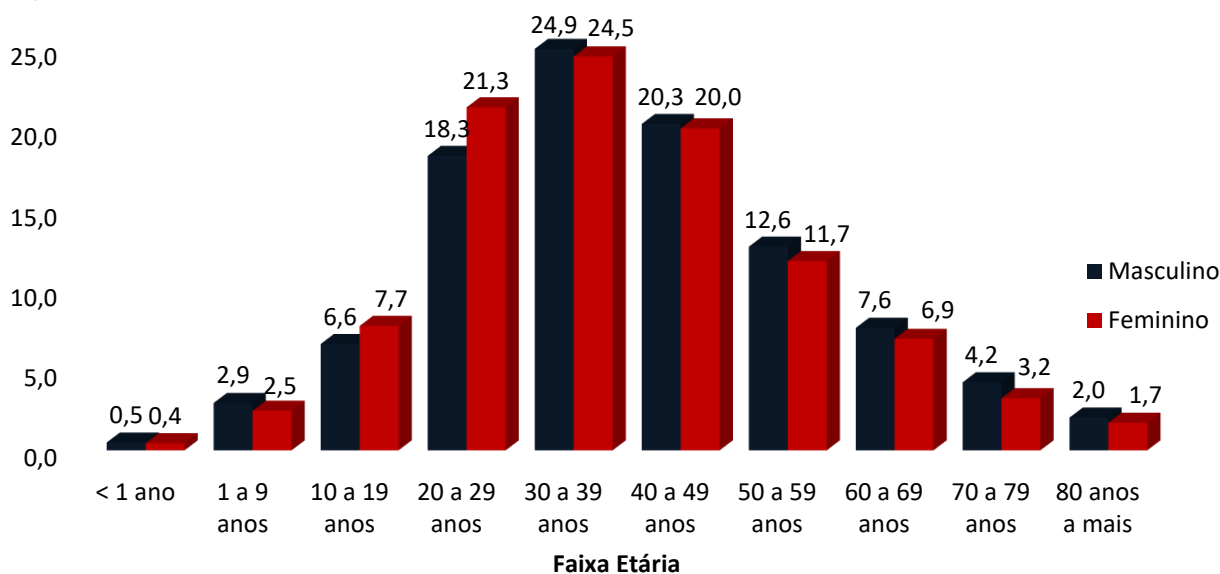
BOLETIM ACRE

SECRETARIA DE ESTADO DE  
**SAÚDE**



Dos casos positivos, em relação ao sexo, 33.442 (45,4%) casos são do sexo masculino e 40.171 (54,6%) do sexo feminino, quanto à faixa etária dos casos confirmados, a maior proporção encontra-se entre 30 a 39 anos em ambos os sexos (Gráfico 4).

**GRÁFICO 4. DISTRIBUIÇÃO DOS CASOS CONFIRMADOS\* DE COVID-19 POR SEXO E FAIXA ETÁRIA, ACRE, 2020/2021\***

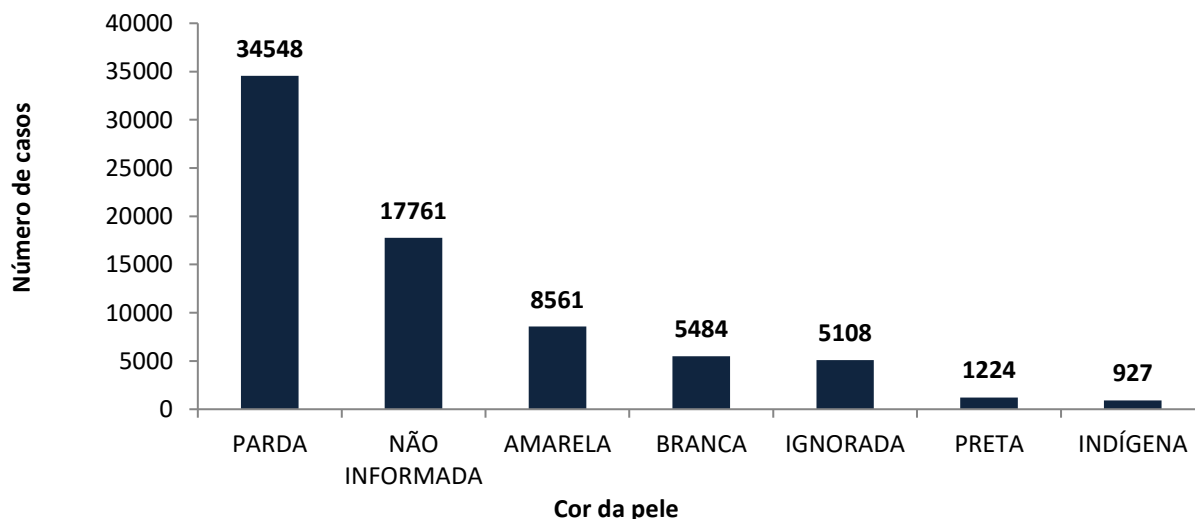


Fonte: Laboratório Charles Mérieux; LACEN- Acre; E-SUS VE (notifica.saude.gov.br)

\*Dados parciais sujeitos à revisão/alteração

De acordo com a variável cor da pele, a maior proporção de casos positivos é de pessoas pardas (46,9%). Entretanto, verifica-se que 31,1% dos casos confirmados não possuem o registro desta informação (Gráfico 5).

**GRÁFICO 5. DISTRIBUIÇÃO DOS CASOS CONFIRMADOS\* DE COVID-19 POR COR DA PELE, ACRE, 2020/2021\***



Fonte: Laboratório Charles Mérieux; LACEN- Acre; E-SUS VE (notifica.saude.gov.br)

\*Dados parciais sujeitos à revisão/alteração

# COVID-19

## BOLETIM ACRE

A partir do dia 09 de abril de 2020, o Departamento de Vigilância em Saúde do Estado do Acre considera que os municípios que apresentam casos confirmados da COVID-19 encontram-se na fase de transmissão comunitária ou sustentada, pois não é possível mais estabelecer vínculo epidemiológico entre os casos. A maior parte dos casos positivos estão evoluindo sem complicações, não necessitando de internação, apenas com indicação de isolamento domiciliar por 14 dias para tratamento e recuperação. Até o momento, 61.861 receberam alta, por já ter cumprido os 14 dias e não estarem apresentando mais os sintomas da doença. Entretanto, 1.353 óbitos foram registrados no Estado, o município de Rio Branco apresentou o maior número, 824 óbitos. O Acre apresenta um coeficiente de mortalidade (óbitos por 100 mil habitantes) de 151,3 e de letalidade de 1,8%, sendo que o maior coeficiente de mortalidade verifica-se no município de Assis Brasil (252,2/100.000 habitantes) e de letalidade em Senador Guiomard (3,1%) – Tabela 2.

**TABELA 2. DISTRIBUIÇÃO DOS CASOS CONFIRMADOS SEGUNDO A EVOLUÇÃO, ACRE, 2020/2021\***

Municípios	Nº de testes realizados	Casos confirmados	Altas	Óbitos	Letalidade** (%)	Mortalidade*** (100.000 hab)
Acrelândia	3.963	1.385	920	23	1,7	148,5
Assis Brasil	2.733	1.363	1.291	19	1,4	252,2
Brasileia	6.625	2.234	1.939	30	1,3	112,4
Bujari	3.831	1.004	643	12	1,2	115,2
Capixaba	1.294	499	358	13	2,6	108,3
Cruzeiro do Sul	15.188	7.034	6.073	139	2,0	156,1
Epitaciolândia	3.771	1.169	1.025	25	2,1	133,7
Feijó	5.270	2.548	2.009	46	1,8	131,9
Jordão	1.102	364	359	1	0,3	11,8
Mâncio Lima	4.619	1.788	1.750	21	1,2	108,7
Manoel Urbano	2.290	851	811	9	1,1	93,9
M. Thaumaturgo	2.629	1.047	896	8	0,8	41,5
Plácido de Castro	3.890	1.381	1.142	13	0,9	65,1
Porto Acre	3.263	1.246	842	30	2,4	159,4
Porto Walter	1.020	486	469	3	0,6	24,5
Rio Branco	96.869	33.321	26.613	824	2,5	199,3
Rodrigues Alves	1.807	652	611	10	1,5	51,7
Santa Rosa do Purus	1.597	702	669	4	0,6	59,6
Sena Madureira	13.552	5.062	4.445	46	0,9	98,9
Senador Guiomard	5.279	1.002	889	31	3,1	133,4
Tarauacá	7.683	5.773	5.517	25	0,4	57,9
Xapuri	4.564	2.702	2.590	21	0,8	107,2
<b>TOTAL</b>	<b>192.839</b>	<b>73.613</b>	<b>61.861</b>	<b>1.353</b>	<b>1,8</b>	<b>151,3</b>

Fonte: Laboratório Charles Mérieux; LACEN- Acre; E-SUS VE (notifica.saude.gov.br)

\*Dados parciais sujeitos à revisão/alteração

\*\* Proporção de óbitos entre os casos confirmados

\*\*\*Óbitos por 100 mil habitantes

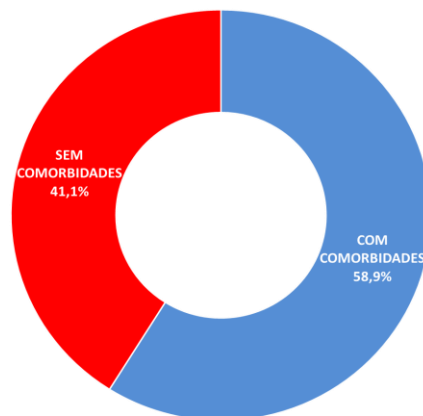
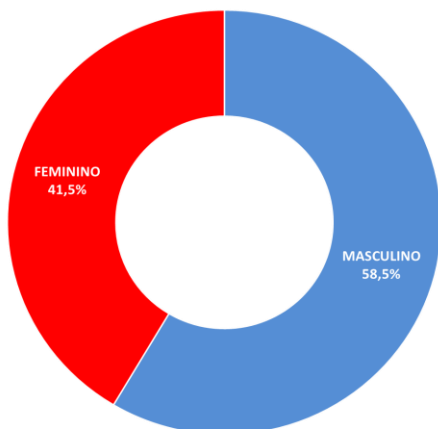
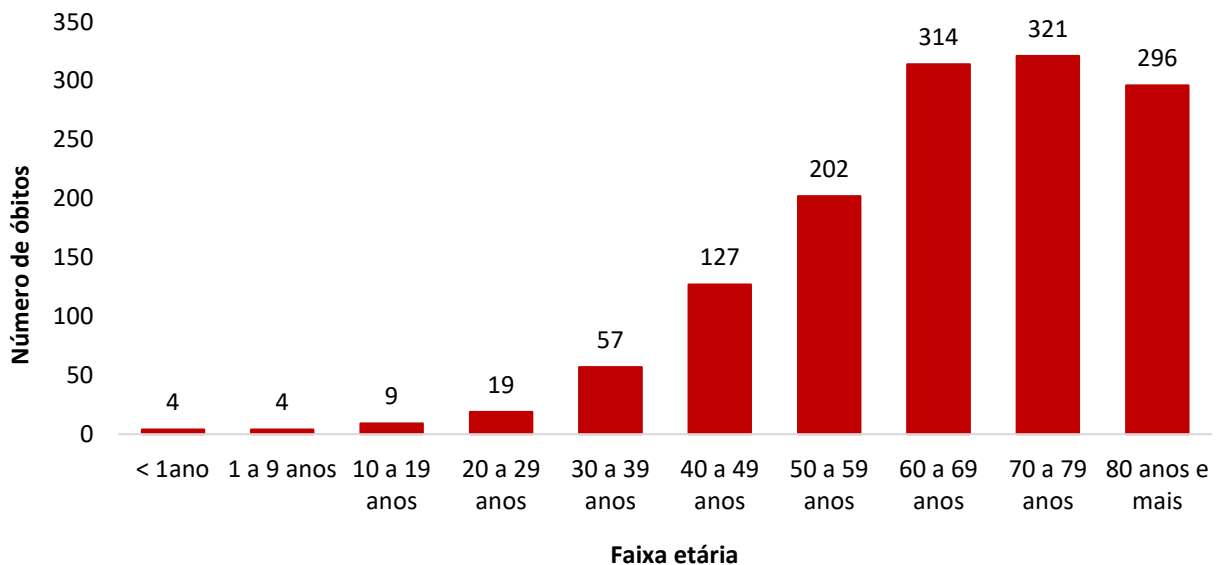
# COVID-19

## BOLETIM ACRE

Em relação aos óbitos pode-se observar que 68,8% (931 casos) ocorreram em pessoas acima de 60 anos. De acordo com o sexo, 792 (58,5%) óbitos ocorreram no sexo masculino e 561 (41,5%) no sexo feminino. Dentre os 1.353 óbitos, 797 (58,9%) deles tinham alguma comorbidade, porém verifica-se que 556 (41,1%) das pessoas que evoluíram para o óbito não tinham histórico de comorbidades (Gráfico 6).

**Observação:** Os óbitos lançados no boletim diário, somente são contabilizados após a liberação do resultado laboratorial e/ou investigação epidemiológica. Dos 10 óbitos lançados no boletim atual, 04 são das últimas 24 horas e 06 são de datas anteriores, pois aguardavam resultado de exame laboratorial e/ou investigação epidemiológica.

**GRÁFICO 6. DISTRIBUIÇÃO DOS ÓBITOS POR COVID-19 SEGUNDO FAIXA ETÁRIA, SEXO E COMORBIDADES, ACRE, 2020/2021\***



# COVID-19

BOLETIM ACRE

SECRETARIA DE ESTADO DE  
SAÚDE

De acordo com a faixa etária, observa-se uma relação direta entre a idade e os óbitos, quanto maior a idade, maior também a letalidade da doença (Tabela 3).

**TABELA 3. CASOS CONFIRMADOS DA COVID-19, ÓBITOS ABSOLUTOS E ÓBITOS POR 1.000 CASOS NO ACRE, CONFORME A FAIXA ETÁRIA, 2020/2021**

Faixa etária	Nº de casos positivos	Nº de óbitos	Óbitos por 1.000 casos
< 1ano	339	4	11,8
1 a 9 anos	1.973	4	2,0
10 a 19 anos	5.312	9	1,7
20 a 29 anos	14.669	19	1,3
30 a 39 anos	18.159	57	3,1
40 a 49 anos	14.806	127	8,6
50 a 59 anos	8.946	202	22,6
60 a 69 anos	5.326	314	59,0
70 a 79 anos	2.714	321	118,3
80 anos e mais	1.369	296	216,2
<b>TOTAL</b>	<b>73.613</b>	<b>1.353</b>	<b>18,4</b>

Fonte: Laboratório Charles Mérieux; LACEN- Acre; E-SUS VE (notifica.saude.gov.br)

\*Dados parciais sujeitos à revisão/alteração

## NOTIFICAÇÃO DE CASOS SUSPEITOS

A notificação de casos suspeitos, quando da concordância com os critérios recomendados pelo Ministério da Saúde, deve ser realizada às autoridades epidemiológicas, como: CIEVS Estadual e Secretaria Municipal de Saúde e preencher a ficha de notificação disponível no site: <http://notifica.saude.gov.br>.

## PAINEL DE VISUALIZAÇÃO COVID-19 ACRE

✓ Link para visualização: <https://covid19.ac.gov.br>

## EQUIPE RESPONSÁVEL PELA ELABORAÇÃO DO BOLETIM

Antônia Zacarias Campêlo  
Renata Sonaira Cordeiro Meireles  
Elizabete Pimentel Ferreira  
Helena Albuquerque Catão Feitoza  
Marcos Venicius Malveira de Lima



ARRECAÇÃO DE DADOS DAS ÚLTIMAS 24 HORAS

# COVID-19

BOLETIM ACRE

SECRETARIA DE ESTADO DE  
**SAÚDE**



Anexo 1 – DISTRIBUIÇÃO DE CASOS DA COVID-19\*\* SEGUNDO MUNICÍPIO DE RESIDÊNCIA E CONFORME O TIPO DE EXAME, ACRE, 2020/2021\*

MUNICÍPIOS	CASOS NOTIFICADOS						CASOS CONFIRMADOS						CASOS DESCARTADOS					EM ANÁLISE		
	PCR MERIEUX	PCR LACEN	TR	SOROLOGIA	CE	Total	PCR MERIEUX	PCR LACEN	TR	SOROLOGIA	CE	Total	PCR MERIEUX	PCR LACEN	TR	SOROLOGIA	Total	PCR MERIEUX	PCR LACEN	Total
Acrelândia	144	1.664	2.150	5	0	3.963	56	720	609	0	0	1.385	86	944	1.541	5	2.576	2	0	2
Assis Brasil	25	465	2.243	0	0	2.733	11	174	1.178	0	0	1.363	13	291	1.065	0	1.369	1	0	1
Brasileia	154	3.360	3.105	6	0	6.625	32	1.527	673	2	0	2.234	120	1.830	2.432	4	4.386	2	3	5
Bujari	362	1.192	2.276	1	0	3.831	141	464	399	0	0	1.004	219	727	1.877	1	2.824	2	1	3
Capixaba	723	116	452	3	0	1.294	333	47	119	0	0	499	373	68	333	3	777	17	1	18
Cruzeiro do Sul	971	1.279	12.375	563	0	15.188	344	396	6.048	246	0	7.034	623	882	6.327	317	8.149	4	1	5
Epitaciolândia	92	1.648	2.030	1	0	3.771	57	739	372	1	0	1.169	34	908	1.658	0	2.600	1	1	2
Feijó	3.156	562	1.550	2	0	5.270	1.462	264	820	2	0	2.548	1.690	298	730	0	2.718	4	0	4
Jordão	8	18	1.076	0	0	1.102	3	0	361	0	0	364	5	18	715	0	738	0	0	0
Mâncio Lima	58	106	4.311	144	0	4.619	38	32	1.682	36	0	1.788	20	74	2.629	108	2.831	0	0	0
Manoel Urbano	68	87	2.134	1	0	2.290	27	34	790	0	0	851	37	53	1.344	1	1.435	4	0	4
M. Thaumaturgo	16	93	2.520	0	0	2.629	6	18	1.023	0	0	1.047	10	75	1.497	0	1.582	0	0	0
Plácido de Castro	1.802	698	1.388	2	0	3.890	691	270	419	1	0	1.381	1.106	428	969	1	2.504	5	0	5
Porto Acre	798	1.525	938	2	0	3.263	355	602	289	0	0	1.246	441	923	649	2	2.015	2	0	2
Porto Walter	7	17	925	71	0	1.020	3	3	449	31	0	486	4	14	476	40	534	0	0	0
Rio Branco	59.140	8.663	28.854	189	23	96.869	25.417	2.055	5.731	95	23	33.321	33.103	6.566	23.123	94	62.886	620	42	662
Rodrigues Alves	25	38	1.738	6	0	1.807	16	7	626	3	0	652	9	31	1.112	3	1.155	0	0	0
Santa Rosa	34	22	1.541	0	0	1.597	15	4	683	0	0	702	19	18	858	0	895	0	0	0
Sena Madureira	2.336	235	10.950	31	0	13.552	931	64	4.052	15	0	5.062	1.401	171	6.898	16	8.486	4	0	4
Senador Guiomard	402	1.004	3.802	70	1	5.279	225	401	370	5	1	1.002	171	602	3.432	65	4.270	6	1	7
Tarauacá	259	546	6.877	1	0	7.683	124	234	5.415	0	0	5.773	132	311	1.462	1	1.906	3	1	4
Xapuri	92	1.824	2.647	0	1	4.564	44	574	2.083	0	1	2.702	46	1.250	564	0	1.860	2	0	2
<b>TOTAL</b>	<b>70.672</b>	<b>25.162</b>	<b>95.882</b>	<b>1.098</b>	<b>25</b>	<b>192.839</b>	<b>30.331</b>	<b>8.629</b>	<b>34.191</b>	<b>437</b>	<b>25</b>	<b>73.613</b>	<b>39.662</b>	<b>16.482</b>	<b>61.691</b>	<b>661</b>	<b>118.496</b>	<b>679</b>	<b>51</b>	<b>730</b>

Fonte: Laboratório Charles Mérieux; LACEN- Acre; E-SUS VE (notifica.saude.gov.br).

\*Dados parciais sujeitos à revisão/alteração.

\*\*Exame de avaliação laboratorial para detecção de COVID-19