

Sábado, 10 de abril de 2021

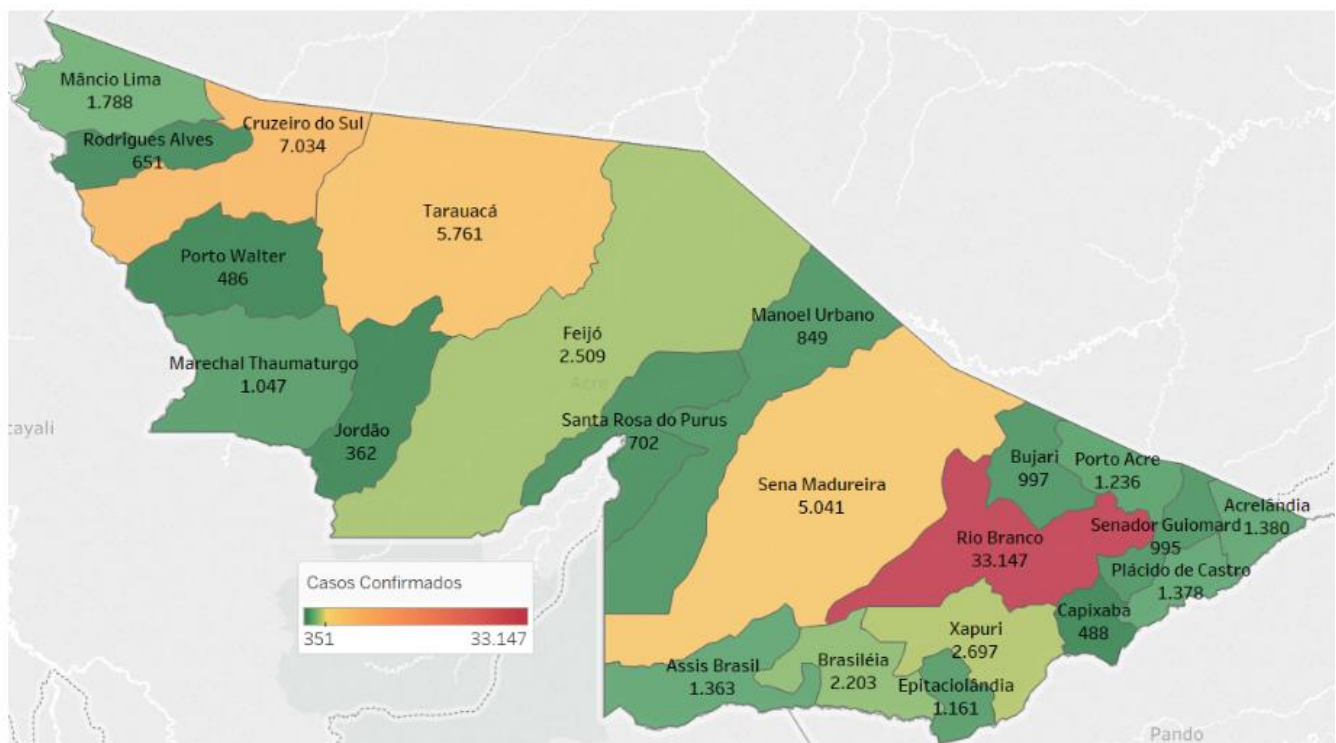
## SITUAÇÃO ATUAL DOS CASOS CONFIRMADOS DA COVID-19 NO ESTADO DO ACRE

Nº DE PESSOAS  
AVALIADAS

**192.274**



## DISTRIBUIÇÃO DOS CASOS CONFIRMADOS POR MUNICÍPIO DE RESIDÊNCIA



ARRECAÇÃO DE DADOS DAS ÚLTIMAS 24 HORAS

# COVID-19

BOLETIM ACRE

SECRETARIA DE ESTADO DE  
**SAÚDE**



As notificações no Estado do Acre começaram a ocorrer a partir do dia 02/03/2020, seguindo até o dia 15/03/20 em média com 2 notificações diárias, após a confirmação dos primeiros casos, no dia 17 de março, as notificações aumentaram de forma significativa. No Estado, até o momento, são 192.274 casos notificados, tendo sido 117.955 (61,3%) casos descartados, 73.275 (38,1%) confirmados e 1.044 (0,5%) em análise por PCR (Tabela 1). O Estado do Acre apresentou um aumento de 378 casos confirmados, sendo 141 casos novos na fase clínica da doença (RT-PCR) e 237 casos com imunidade para o SARS-CoV2 (TR), caracterizando contato anterior com o vírus, não sendo possível determinar o período de contágio. Esse valor é adicionado ao número total de casos confirmados da doença.

**TABELA 1 – DISTRIBUIÇÃO DE CASOS DA COVID-19\*\*SEGUNDO MUNICÍPIO DE RESIDÊNCIA, ACRE, 2020/2021\***

Municípios	Casos notificados	Casos confirmados	Casos descartados	Em análise	
				Merieux	Lacen
Acrelândia	3.938	1.380	2.557	1	0
Assis Brasil	2.733	1.363	1.369	1	0
Brasileia	6.578	2.203	4.369	1	5
Bujari	3.822	997	2.794	3	28
Capixaba	1.281	488	769	19	5
Cruzeiro do Sul	15.186	7.034	8.139	9	4
Epitaciolândia	3.753	1.161	2.587	3	2
Feijó	5.209	2.509	2.682	3	15
Jordão	1.102	362	738	2	0
Mâncio Lima	4.619	1.788	2.830	1	0
Manoel Urbano	2.287	849	1.435	3	0
M. Thaumaturgo	2.629	1.047	1.582	0	0
Plácido de Castro	3.888	1.378	2.489	6	15
Porto Acre	3.254	1.236	2.002	1	15
Porto Walter	1.020	486	534	0	0
Rio Branco	96.532	33.147	62.577	791	17
Rodrigues Alves	1.807	651	1.155	1	0
Santa Rosa do Purus	1.597	702	895	0	0
Sena Madureira	13.552	5.041	8.461	7	43
Senador Guiomard	5.275	995	4.259	12	9
Tarauacá	7.651	5.761	1.888	0	2
Xapuri	4.561	2.697	1.844	2	18
<b>TOTAL</b>	<b>192.274</b>	<b>73.275</b>	<b>117.955</b>	<b>866</b>	<b>178</b>

Fonte: Laboratório Charles Mérieux; LACEN- Acre; E-SUS VE (notifica.saude.gov.br)

\*Dados parciais sujeitos à revisão/alteração.

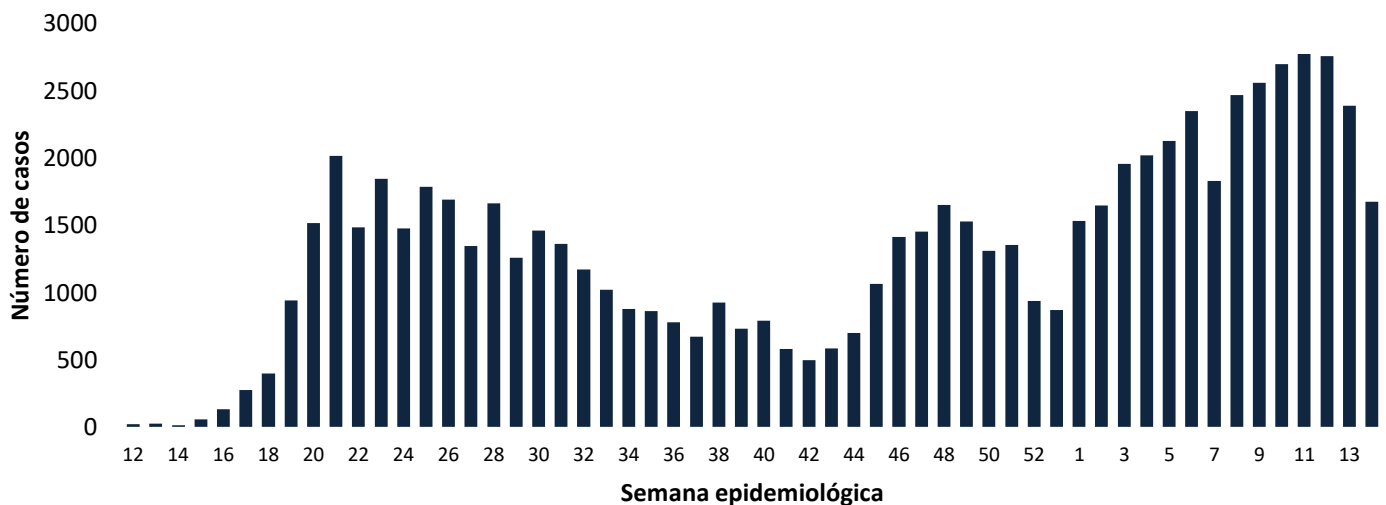
\*\*Exame de avaliação laboratorial para detecção de COVID-19

# COVID-19

## BOLETIM ACRE

De acordo com as semanas epidemiológicas (SE), os casos da COVID-19 apresentaram tendência de aumento até a SE 21, entre as semanas 22 a 30 os casos confirmados apresentaram flutuações, da SE 31 a 37 verifica-se uma tendência de redução. Entretanto, a partir da SE 38 os casos voltaram a apresentar flutuações, com tendência de aumento entre as SE 43-48, a partir da SE 49 os casos apresentaram flutuações, com forte tendência de aumento a partir da SE 01/2021, excetudando-se as SE 07 e 13 (Gráfico 1). Atualmente, o Estado do Acre tem o registro de 1.339 óbitos por COVID-19, que ocorreram entre os dias 06 de abril de 2020 a 09 de abril de 2021 (Gráfico 2).

**GRÁFICO 1 – DISTRIBUIÇÃO DO NÚMERO DE CASOS CONFIRMADOS DA COVID-19 POR SEMANA EPIDEMIOLÓGICA, ACRE, 2020/2021\***

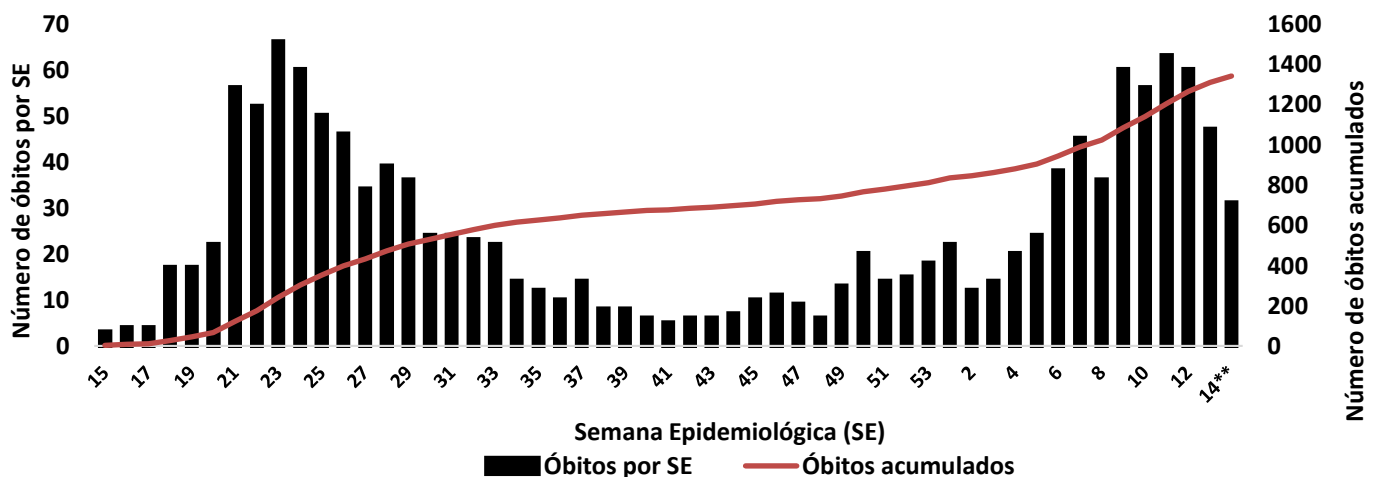


Fonte: Laboratório Charles Mérieux; LACEN- Acre; E-SUS VE (notifica.saude.gov.br)

\*Dados parciais sujeitos à revisão/alteração.

\*\*Semana Epidemiológica 14 (Dados até o dia 10/04/2021)

**GRÁFICO 2 – DISTRIBUIÇÃO DO NÚMERO DE ÓBITOS E CURVA ACUMULADA POR COVID-19, CONFORME SEMANA EPIDEMIOLÓGICA DA OCORRÊNCIA, ACRE, 2020/2021\***



Fonte: Laboratório Charles Mérieux; LACEN- Acre; E-SUS VE (notifica.saude.gov.br)

\*Dados parciais sujeitos à revisão/alteração.

\*\*Semana Epidemiológica 14 (Dados até o dia 10/04/2021)

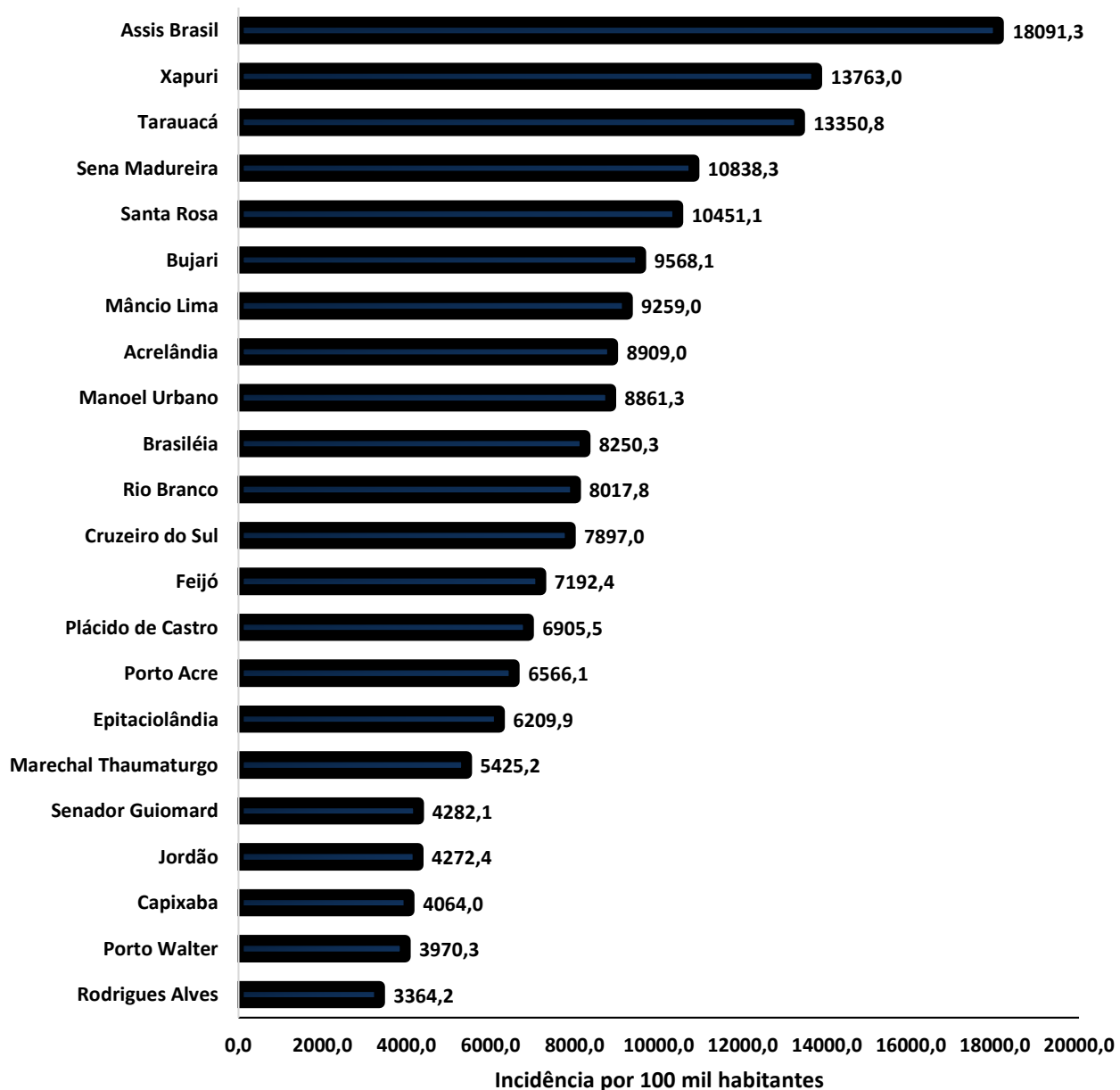
# COVID-19

BOLETIM ACRE

SECRETARIA DE ESTADO DE  
SAÚDE

A incidência da COVID-19 no Acre é de 8.192,0 casos por 100.000 habitantes, o municípios Assis Brasil e Xapuri apresentam as maiores incidências do Estado com 18.091,3 e 13.763,0/100.000 habitantes, respectivamente (Gráfico 3).

**GRÁFICO 3 - INCIDÊNCIA DA COVID-19 SEGUNDO MUNICÍPIO DE RESIDÊNCIA, ACRE, 2020/2021\*\***



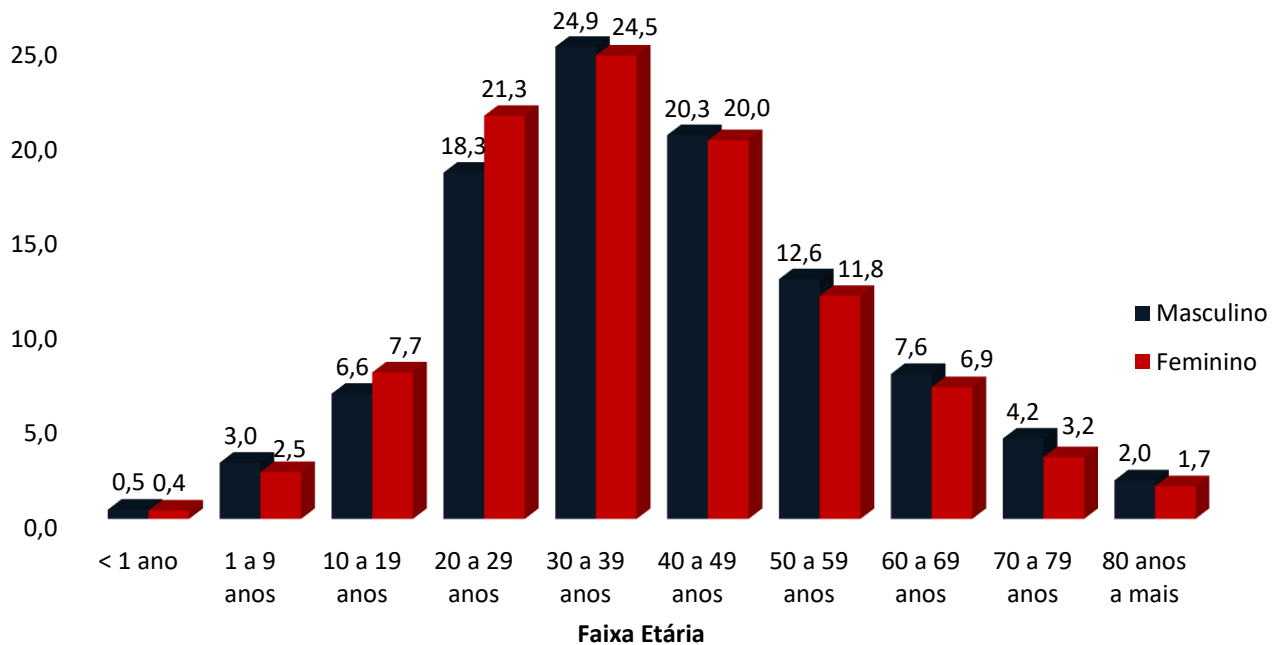
Fonte: Laboratório Charles Mérieux; LACEN- Acre; E-SUS VE (notifica.saude.gov.br)

\*Para cada 100.000 habitantes.

\*\*Dados parciais sujeitos à revisão/alteração.

Dos casos positivos, em relação ao sexo, 33.291 (45,4%) casos são do sexo masculino e 39.984 (54,6%) do sexo feminino, quanto à faixa etária dos casos confirmados, a maior proporção encontra-se entre 30 a 39 anos em ambos os sexos (Gráfico 4).

**GRÁFICO 4. DISTRIBUIÇÃO DOS CASOS CONFIRMADOS\* DE COVID-19 POR SEXO E FAIXA ETÁRIA, ACRE, 2020/2021\***

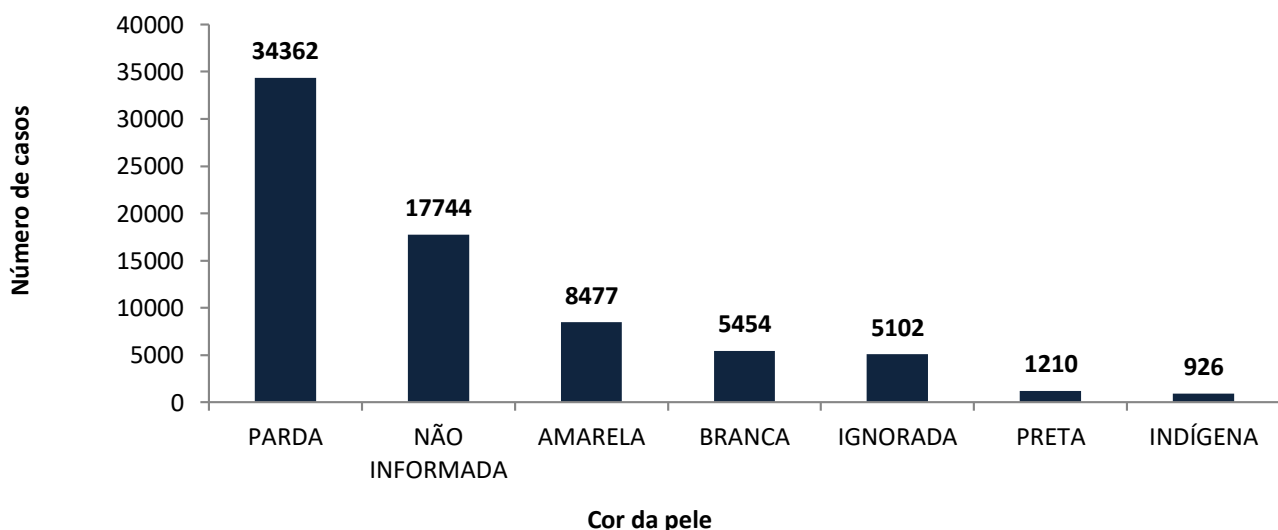


Fonte: Laboratório Charles Mérieux; LACEN- Acre; E-SUS VE (notifica.saude.gov.br)

\*Dados parciais sujeitos à revisão/alteração

De acordo com a variável cor da pele, a maior proporção de casos positivos é de pessoas pardas (46,9%). Entretanto, verifica-se que 31,2% dos casos confirmados não possuem o registro desta informação (Gráfico 5).

**GRÁFICO 5. DISTRIBUIÇÃO DOS CASOS CONFIRMADOS\* DE COVID-19 POR COR DA PELE, ACRE, 2020/2021\***



Fonte: Laboratório Charles Mérieux; LACEN- Acre; E-SUS VE (notifica.saude.gov.br)

\*Dados parciais sujeitos à revisão/alteração

ARRECAÇÃO DE DADOS DAS ÚLTIMAS 24 HORAS

# COVID-19

BOLETIM ACRE

SECRETARIA DE ESTADO DE  
**SAÚDE**



A partir do dia 09 de abril de 2020, o Departamento de Vigilância em Saúde do Estado do Acre considera que os municípios que apresentam casos confirmados da COVID-19 encontram-se na fase de transmissão comunitária ou sustentada, pois não é possível mais estabelecer vínculo epidemiológico entre os casos. A maior parte dos casos positivos estão evoluindo sem complicações, não necessitando de internação, apenas com indicação de isolamento domiciliar por 14 dias para tratamento e recuperação. Até o momento, 61.861 receberam alta, por já ter cumprido os 14 dias e não estarem apresentando mais os sintomas da doença. Entretanto, 1.339 óbitos foram registrados no Estado, o município de Rio Branco apresentou o maior número, 816 óbitos. O Acre apresenta um coeficiente de mortalidade (óbitos por 100 mil habitantes) de 149,7 e de letalidade de 1,8%, sendo que o maior coeficiente de mortalidade verifica-se no município de Assis Brasil (252,2/100.000 habitantes) e de letalidade em Senador Guiomard (3,1%) – Tabela 2.

**TABELA 2. DISTRIBUIÇÃO DOS CASOS CONFIRMADOS SEGUNDO A EVOLUÇÃO, ACRE, 2020/2021\***

Municípios	Nº de testes realizados	Casos confirmados	Altas	Óbitos	Letalidade** (%)	Mortalidade*** (100.000 hab)
Acrelândia	3.938	1.380	920	23	1,7	148,5
Assis Brasil	2.733	1.363	1.291	19	1,4	252,2
Brasileia	6.578	2.203	1.939	30	1,4	112,4
Bujari	3.822	997	643	12	1,2	115,2
Capixaba	1.281	488	358	13	2,7	108,3
Cruzeiro do Sul	15.186	7.034	6.073	139	2,0	156,1
Epitaciolândia	3.753	1.161	1.025	25	2,2	133,7
Feijó	5.209	2.509	2.009	46	1,8	131,9
Jordão	1.102	362	359	1	0,3	11,8
Mâncio Lima	4.619	1.788	1.750	21	1,2	108,7
Manoel Urbano	2.287	849	811	8	0,9	83,5
M. Thaumaturgo	2.629	1.047	896	8	0,8	41,5
Plácido de Castro	3.888	1.378	1.142	13	0,9	65,1
Porto Acre	3.254	1.236	842	30	2,4	159,4
Porto Walter	1.020	486	469	2	0,4	16,3
Rio Branco	96.532	33.147	26.613	816	2,5	197,4
Rodrigues Alves	1.807	651	611	10	1,5	51,7
Santa Rosa do Purus	1.597	702	669	4	0,6	59,6
Sena Madureira	13.552	5.041	4.445	43	0,9	92,5
Senador Guiomard	5.275	995	889	31	3,1	133,4
Tarauacá	7.651	5.761	5.517	25	0,4	57,9
Xapuri	4.561	2.697	2.590	20	0,7	102,1
<b>TOTAL</b>	<b>192.274</b>	<b>73.275</b>	<b>61.861</b>	<b>1.339</b>	<b>1,8</b>	<b>149,7</b>

Fonte: Laboratório Charles Mérieux; LACEN- Acre; E-SUS VE (notifica.saude.gov.br)

\*Dados parciais sujeitos à revisão/alteração

\*\* Proporção de óbitos entre os casos confirmados

\*\*\*Óbitos por 100 mil habitantes

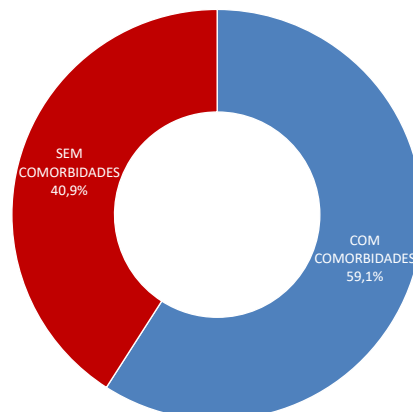
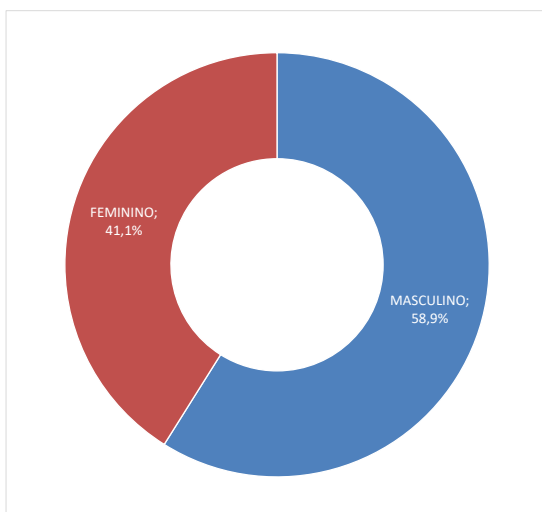
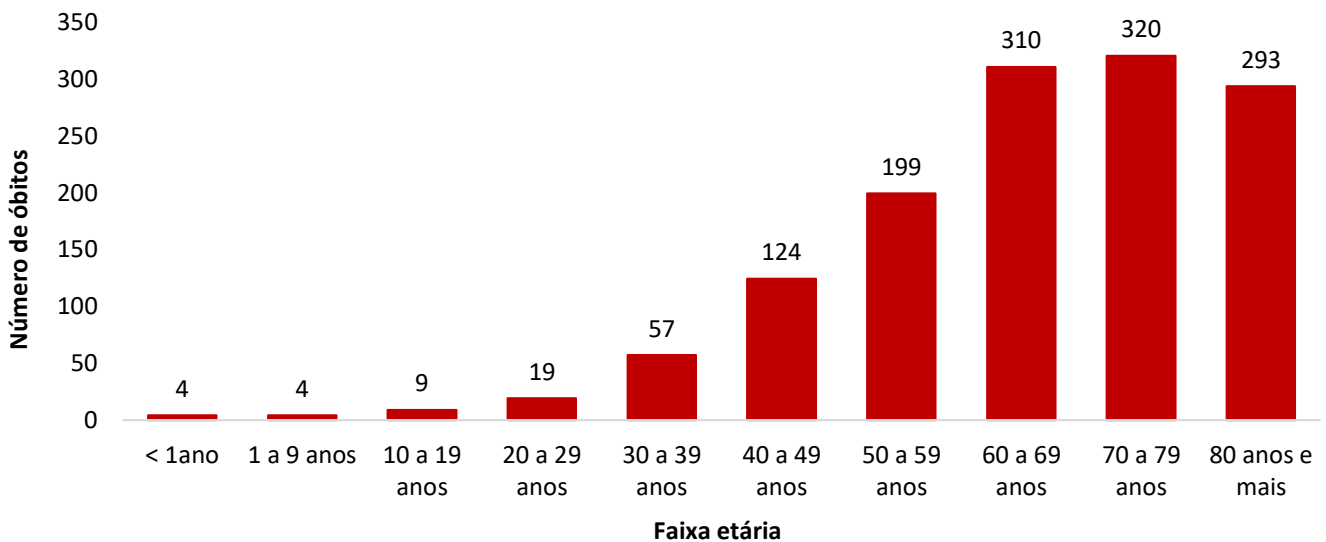
# COVID-19

## BOLETIM ACRE

Em relação aos óbitos pode-se observar que 68,9% (923 casos) ocorreram em pessoas acima de 60 anos. De acordo com o sexo, 789 (58,9%) óbitos ocorreram no sexo masculino e 550 (41,1%) no sexo feminino. Dentre os 1.339 óbitos, 791 (59,1%) deles tinham alguma comorbidade, porém verifica-se que 548 (40,9%) das pessoas que evoluíram para o óbito não tinham histórico de comorbidades (Gráfico 6).

**Observação:** Os óbitos lançados no boletim diário, somente são contabilizados após a liberação do resultado laboratorial e/ou investigação epidemiológica. Dos 05 óbitos lançados no boletim atual, 03 são das últimas 24 horas e 02 são de datas anteriores, pois aguardavam resultado de exame laboratorial e/ou investigação epidemiológica.

**GRÁFICO 6. DISTRIBUIÇÃO DOS ÓBITOS POR COVID-19 SEGUNDO FAIXA ETÁRIA, SEXO E COMORBIDADES, ACRE, 2020/2021\***



Fonte: Laboratório Charles Mérieux; LACEN- Acre; E-SUS VE (notifica.saude.gov.br)

\*Dados parciais sujeitos à revisão/alteração

ARRECAÇÃO DE DADOS DAS ÚLTIMAS 24 HORAS

# COVID-19

BOLETIM ACRE

SECRETARIA DE ESTADO DE  
**SAÚDE**



De acordo com a faixa etária, observa-se uma relação direta entre a idade e os óbitos, quanto maior a idade, maior também a letalidade da doença (Tabela 3).

**TABELA 3. CASOS CONFIRMADOS DA COVID-19, ÓBITOS ABSOLUTOS E ÓBITOS POR 1.000 CASOS NO ACRE, CONFORME A FAIXA ETÁRIA, 2020/2021**

Faixa etária	Nº de casos positivos	Nº de óbitos	Óbitos por 1.000 casos
< 1ano	339	4	11,8
1 a 9 anos	1.968	4	2,0
10 a 19 anos	5.272	9	1,7
20 a 29 anos	14.591	19	1,3
30 a 39 anos	18.084	57	3,2
40 a 49 anos	14.738	124	8,4
50 a 59 anos	8.907	199	22,3
60 a 69 anos	5.308	310	58,4
70 a 79 anos	2.706	320	118,3
80 anos e mais	1.362	293	215,1
<b>TOTAL</b>	<b>73.275</b>	<b>1.339</b>	<b>18,3</b>

Fonte: Laboratório Charles Mérieux; LACEN- Acre; E-SUS VE (notifica.saude.gov.br)

\*Dados parciais sujeitos à revisão/alteração

## NOTIFICAÇÃO DE CASOS SUSPEITOS

A notificação de casos suspeitos, quando da concordância com os critérios recomendados pelo Ministério da Saúde, deve ser realizada às autoridades epidemiológicas, como: CIEVS Estadual e Secretaria Municipal de Saúde e preencher a ficha de notificação disponível no site: <http://notifica.saude.gov.br>.

## PAINEL DE VISUALIZAÇÃO COVID-19 ACRE

✓ Link para visualização: <https://covid19.ac.gov.br>

## EQUIPE RESPONSÁVEL PELA ELABORAÇÃO DO BOLETIM

Antônia Zacarias Campêlo  
Renata Sonaira Cordeiro Meireles  
Elizabeth Pimentel Ferreira  
Helena Albuquerque Catão Feitoza  
Marcos Venicius Malveira de Lima



ARRECAÇÃO DE DADOS DAS ÚLTIMAS 24 HORAS

# COVID-19

BOLETIM ACRE

SECRETARIA DE ESTADO DE  
**SAÚDE**



**Anexo 1 – DISTRIBUIÇÃO DE CASOS DA COVID-19\*\* SEGUNDO MUNICÍPIO DE RESIDÊNCIA E CONFORME O TIPO DE EXAME, ACRE, 2020/2021\***

MUNICÍPIOS	CASOS NOTIFICADOS						CASOS CONFIRMADOS						CASOS DESCARTADOS						EM ANÁLISE		
	PCR MERIEUX	PCR LACEN	TR	SOROLOGIA	CE	Total	PCR MERIEUX	PCR LACEN	TR	SOROLOGIA	CE	Total	PCR MERIEUX	PCR LACEN	TR	SOROLOGIA	Total	PCR MERIEUX	PCR LACEN	Total	
Acrelândia	143	1.639	2.151	5	0	3.938	56	714	610	0	0	1.380	86	925	1.541	5	2.557	1	0	1	
Assis Brasil	25	465	2.243	0	0	2.733	11	174	1.178	0	0	1.363	13	291	1.065	0	1.369	1	0	1	
Brasileia	151	3.316	3.105	6	0	6.578	31	1.497	673	2	0	2.203	119	1.814	2.432	4	4.369	1	5	6	
Bujari	362	1.183	2.276	1	0	3.822	141	457	399	0	0	997	218	698	1.877	1	2.794	3	28	31	
Capixaba	722	104	452	3	0	1.281	332	37	119	0	0	488	371	62	333	3	769	19	5	24	
Cruzeiro do Sul	974	1.274	12.375	563	0	15.186	344	396	6.048	246	0	7.034	621	874	6.327	317	8.139	9	4	13	
Epitaciolândia	92	1.630	2.030	1	0	3.753	57	731	372	1	0	1.161	32	897	1.658	0	2.587	3	2	5	
Feijó	3.155	502	1.550	2	0	5.209	1.462	225	820	2	0	2.509	1.690	262	730	0	2.682	3	15	18	
Jordão	8	18	1.076	0	0	1.102	1	0	361	0	0	362	5	18	715	0	738	2	0	2	
Mâncio Lima	58	106	4.311	144	0	4.619	38	32	1.682	36	0	1.788	19	74	2.629	108	2.830	1	0	1	
Manoel Urbano	65	87	2.134	1	0	2.287	25	34	790	0	0	849	37	53	1.344	1	1.435	3	0	3	
M. Thaumaturgo	16	93	2.520	0	0	2.629	6	18	1.023	0	0	1.047	10	75	1.497	0	1.582	0	0	0	
Plácido de Castro	1.802	696	1.388	2	0	3.888	691	267	419	1	0	1.378	1.105	414	969	1	2.489	6	15	21	
Porto Acre	797	1.516	939	2	0	3.254	355	591	290	0	0	1.236	441	910	649	2	2.002	1	15	16	
Porto Walter	7	17	925	71	0	1.020	3	3	449	31	0	486	4	14	476	40	534	0	0	0	
Rio Branco	58.874	8.588	28.858	189	23	96.532	25.252	2.042	5.735	95	23	33.147	32.831	6.529	23.123	94	62.577	791	17	808	
Rodrigues Alves	25	38	1.738	6	0	1.807	15	7	626	3	0	651	9	31	1.112	3	1.155	1	0	1	
Santa Rosa	34	22	1.541	0	0	1.597	15	4	683	0	0	702	19	18	858	0	895	0	0	0	
Sena Madureira	2.334	236	10.951	31	0	13.552	931	42	4.053	15	0	5.041	1.396	151	6.898	16	8.461	7	43	50	
Senador Guiomard	401	1.001	3.802	70	1	5.275	223	396	370	5	1	995	166	596	3.432	65	4.259	12	9	21	
Tarauacá	256	517	6.877	1	0	7.651	124	218	5.419	0	0	5.761	132	297	1.458	1	1.888	0	2	2	
Xapuri	90	1.823	2.647	0	1	4.561	42	571	2.083	0	1	2.697	46	1.234	564	0	1.844	2	18	20	
<b>TOTAL</b>	<b>70.391</b>	<b>24.871</b>	<b>95.889</b>	<b>1.098</b>	<b>25</b>	<b>192.274</b>	<b>30.155</b>	<b>8.456</b>	<b>34.202</b>	<b>437</b>	<b>25</b>	<b>73.275</b>	<b>39.370</b>	<b>16.237</b>	<b>61.687</b>	<b>661</b>	<b>117.955</b>	<b>866</b>	<b>178</b>	<b>1.044</b>	

Fonte: Laboratório Charles Mérieux; LACEN- Acre; E-SUS VE (notifica.saude.gov.br).

\*Dados parciais sujeitos à revisão/alteração.

\*\*Exame de avaliação laboratorial para detecção de COVID-19