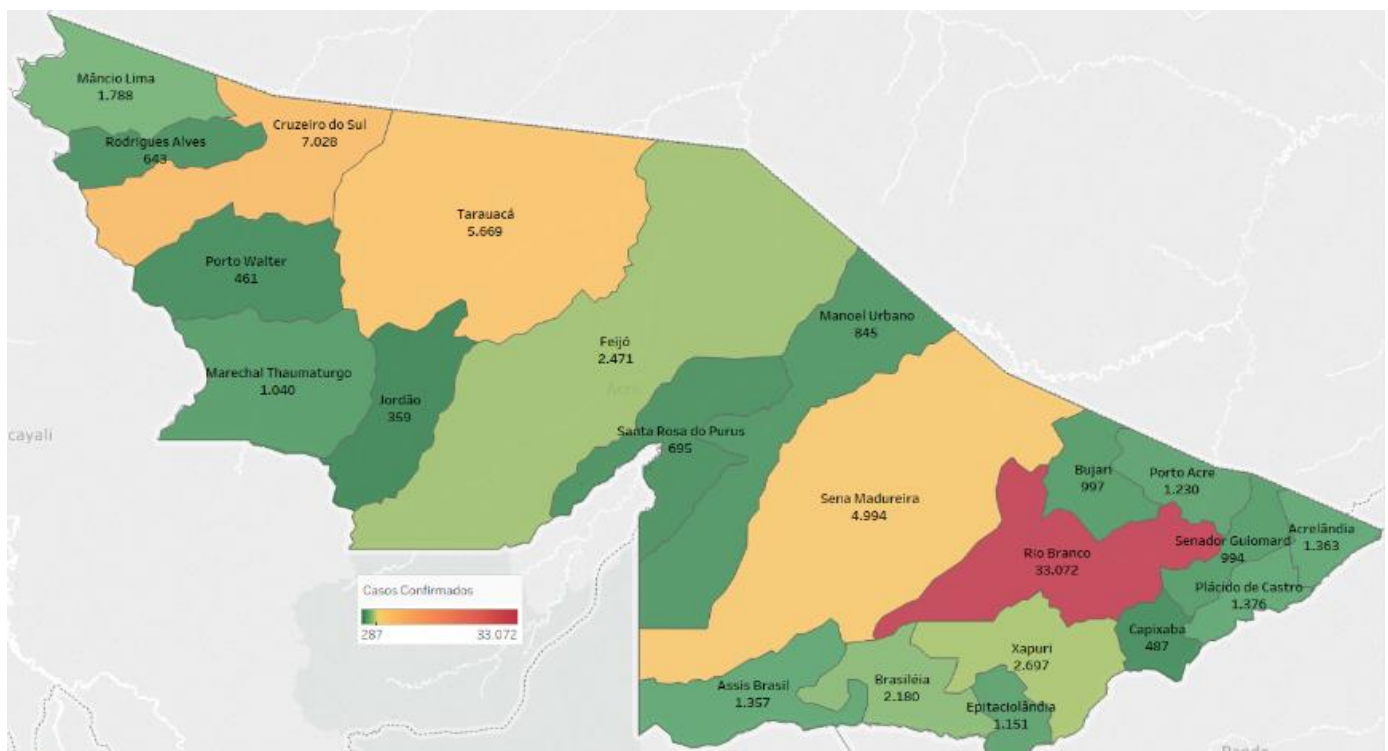


SITUAÇÃO ATUAL DOS CASOS CONFIRMADOS DA COVID-19 NO ESTADO DO ACRE



DISTRIBUIÇÃO DOS CASOS CONFIRMADOS POR MUNICÍPIO DE RESIDÊNCIA



ARRECAÇÃO DE DADOS DAS ÚLTIMAS 24 HORAS

COVID-19

BOLETIM ACRE

SECRETARIA DE ESTADO DE
SAÚDE



As notificações no Estado do Acre começaram a ocorrer a partir do dia 02/03/2020, seguindo até o dia 15/03/20 em média com 2 notificações diárias, após a confirmação dos primeiros casos, no dia 17 de março, as notificações aumentaram de forma significativa. No Estado, até o momento, são 191.267 casos notificados, tendo sido 117.377 (61,4%) casos descartados, 72.897 (38,1%) confirmados e 993 (0,5%) em análise por PCR (Tabela 1). O Estado do Acre apresentou um aumento de 494 casos confirmados, sendo 256 casos novos na fase clínica da doença (RT-PCR) e 238 casos com imunidade para o SARS-CoV2 (TR), caracterizando contato anterior com o vírus, não sendo possível determinar o período de contágio. Esse valor é adicionado ao número total de casos confirmados da doença.

TABELA 1 – DISTRIBUIÇÃO DE CASOS DA COVID-19SEGUNDO MUNICÍPIO DE RESIDÊNCIA, ACRE, 2020/2021***

Municípios	Casos notificados	Casos confirmados	Casos descartados	Em análise	
				Merieux	Lacen
Acrelândia	3.847	1.363	2.483	1	0
Assis Brasil	2.707	1.357	1.349	1	0
Brasileia	6.565	2.180	4.334	0	51
Bujari	3.821	997	2.793	2	29
Capixaba	1.276	487	764	20	5
Cruzeiro do Sul	15.176	7.028	8.137	10	1
Epitaciolândia	3.752	1.151	2.572	3	26
Feijó	5.189	2.471	2.664	3	51
Jordão	1.087	359	728	0	0
Mâncio Lima	4.619	1.788	2.830	1	0
Manoel Urbano	2.286	845	1.432	3	6
M. Thaumaturgo	2.606	1.040	1.566	0	0
Plácido de Castro	3.855	1.376	2.469	6	4
Porto Acre	3.236	1.230	1.987	1	18
Porto Walter	979	461	518	0	0
Rio Branco	96.108	33.072	62.356	641	39
Rodrigues Alves	1.796	643	1.152	1	0
Santa Rosa do Purus	1.592	695	897	0	0
Sena Madureira	13.421	4.994	8.412	11	4
Senador Guiomard	5.269	994	4.256	9	10
Tarauacá	7.537	5.669	1.837	0	31
Xapuri	4.543	2.697	1.841	2	3
TOTAL	191.267	72.897	117.377	715	278

Fonte: Laboratório Charles Mérieux; LACEN- Acre; E-SUS VE (notifica.saude.gov.br)

*Dados parciais sujeitos à revisão/alteração.

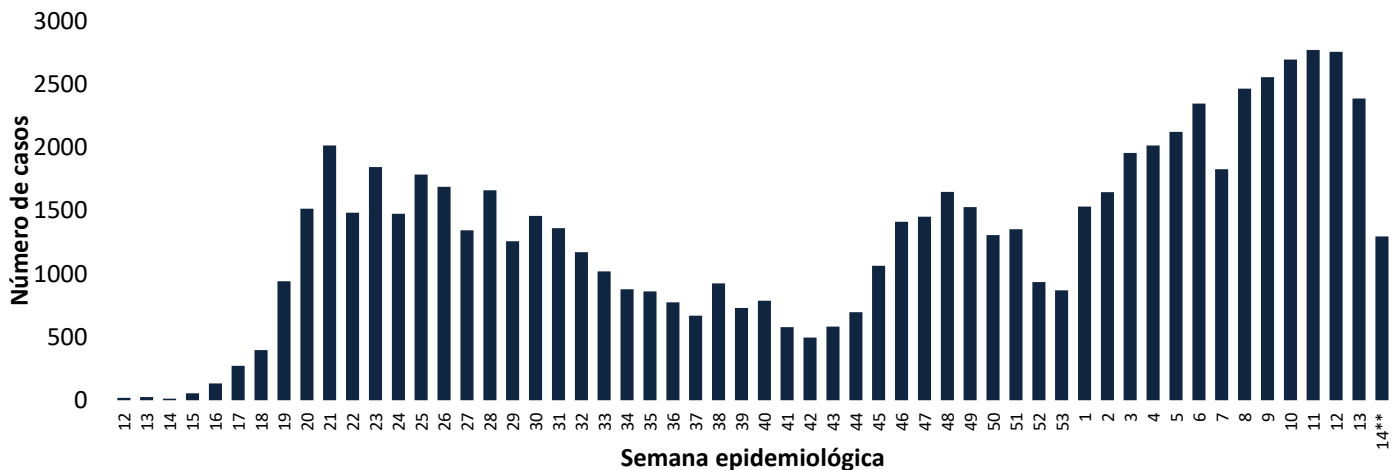
**Exame de avaliação laboratorial para detecção de COVID-19

COVID-19

BOLETIM ACRE

De acordo com as semanas epidemiológicas (SE), os casos da COVID-19 apresentaram tendência de aumento até a SE 21, entre as semanas 22 a 30 os casos confirmados apresentaram flutuações, da SE 31 a 37 verifica-se uma tendência de redução. Entretanto, a partir da SE 38 os casos voltaram a apresentar flutuações, com tendência de aumento entre as SE 43-48, a partir da SE 49 os casos apresentaram flutuações, com forte tendência de aumento a partir da SE 01/2021, excetuando-se as SE 07 e 13 (Gráfico 1). Atualmente, o Estado do Acre tem o registro de 1.334 óbitos por COVID-19, que ocorreram entre os dias 06 de abril de 2020 a 09 de abril de 2021 (Gráfico 2).

GRÁFICO 1 – DISTRIBUIÇÃO DO NÚMERO DE CASOS CONFIRMADOS DA COVID-19 POR SEMANA EPIDEMIOLÓGICA, ACRE, 2020/2021*

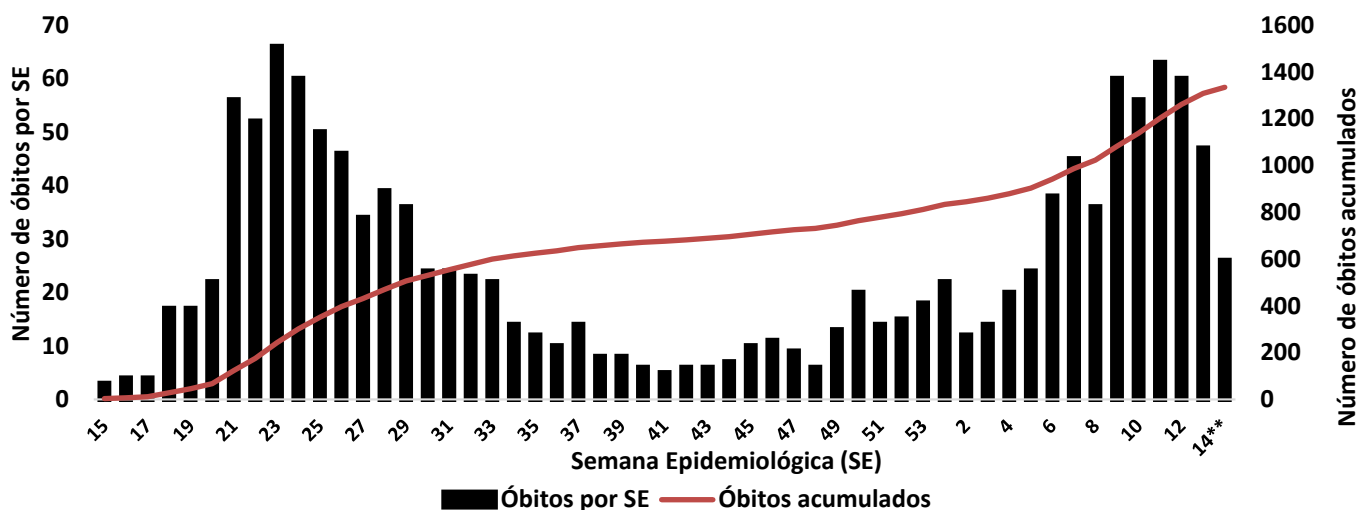


Fonte: Laboratório Charles Mérieux; LACEN- Acre; E-SUS VE (notifica.saude.gov.br)

*Dados parciais sujeitos à revisão/alteração.

**Semana Epidemiológica 14 (Dados até o dia 09/04/2021)

GRÁFICO 2 – DISTRIBUIÇÃO DO NÚMERO DE ÓBITOS E CURVA ACUMULADA POR COVID-19, CONFORME SEMANA EPIDEMIOLÓGICA DA OCORRÊNCIA, ACRE, 2020/2021*



Fonte: Laboratório Charles Mérieux; LACEN- Acre; E-SUS VE (notifica.saude.gov.br)

*Dados parciais sujeitos à revisão/alteração.

**Semana Epidemiológica 14 (Dados até o dia 09/04/2021)

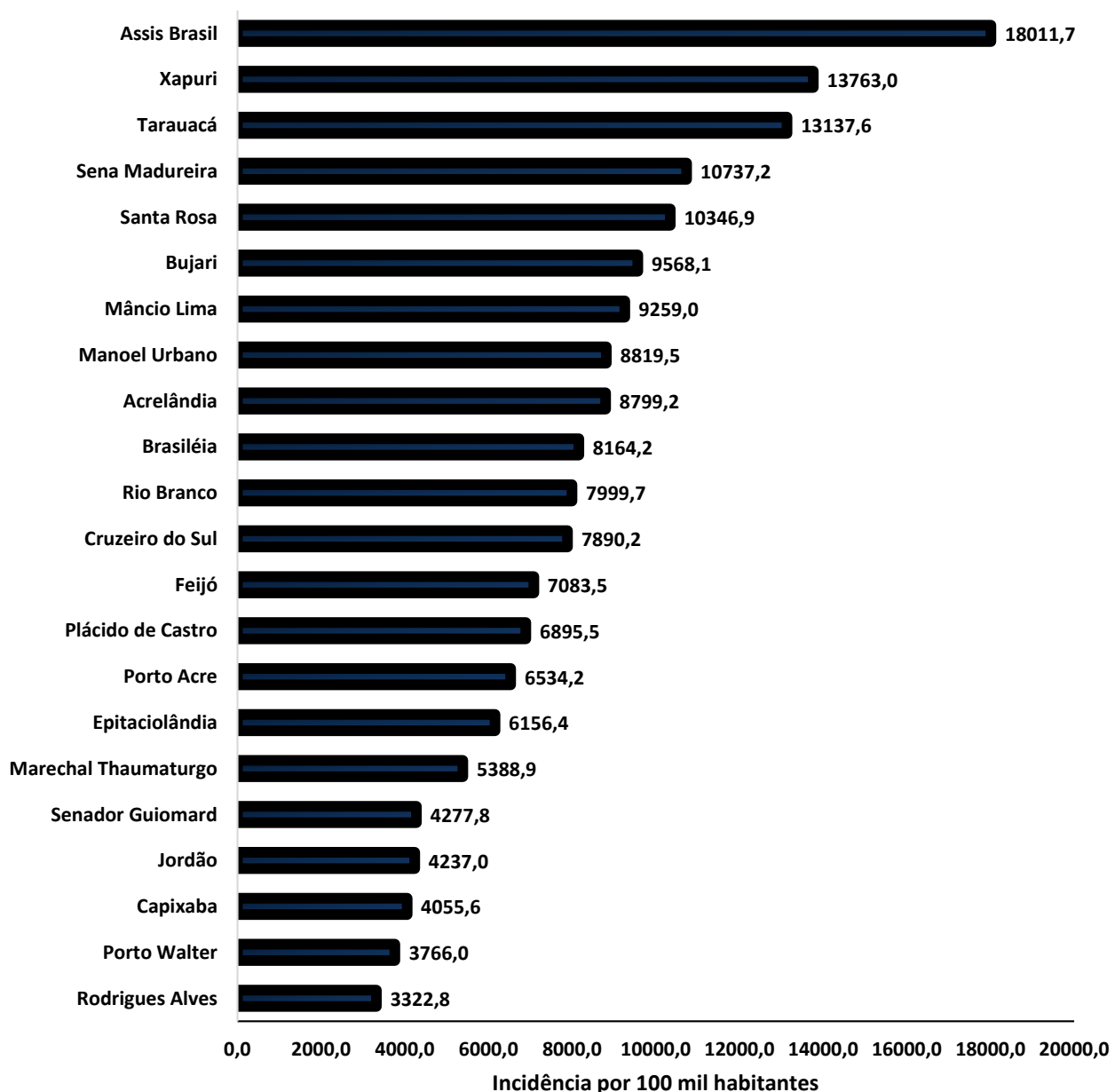
COVID-19

BOLETIM ACRE

SECRETARIA DE ESTADO DE
SAÚDE

A incidência da COVID-19 no Acre é de 8.149,7 casos por 100.000 habitantes, o municípios Assis Brasil e Xapuri apresentam as maiores incidências do Estado com 18.011,7 e 13.763,0/100.000 habitantes, respectivamente (Gráfico 3).

GRÁFICO 3 - INCIDÊNCIA DA COVID-19 SEGUNDO MUNICÍPIO DE RESIDÊNCIA, ACRE, 2020/2021**



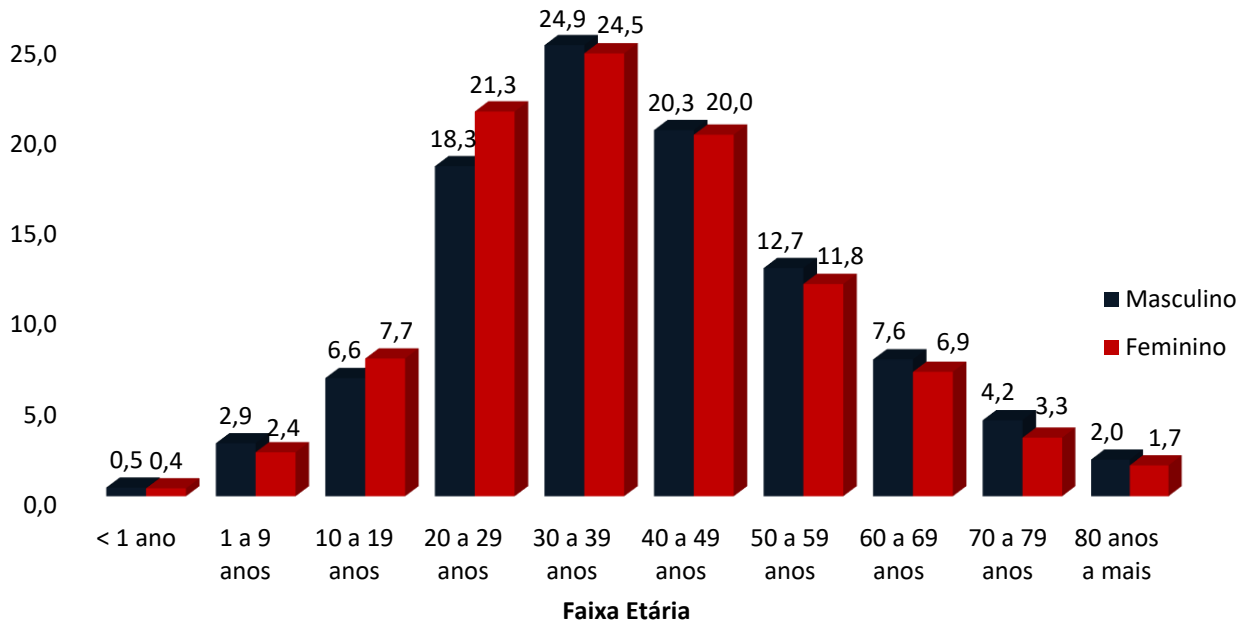
Fonte: Laboratório Charles Mérieux; LACEN- Acre; E-SUS VE (notifica.saude.gov.br)

*Para cada 100.000 habitantes.

**Dados parciais sujeitos à revisão/alteração.

Dos casos positivos, em relação ao sexo, 33.121 (45,4%) casos são do sexo masculino e 39.776 (54,6%) do sexo feminino, quanto à faixa etária dos casos confirmados, a maior proporção encontra-se entre 30 a 39 anos em ambos os sexos (Gráfico 4).

GRÁFICO 4. DISTRIBUIÇÃO DOS CASOS CONFIRMADOS* DE COVID-19 POR SEXO E FAIXA ETÁRIA, ACRE, 2020/2021*

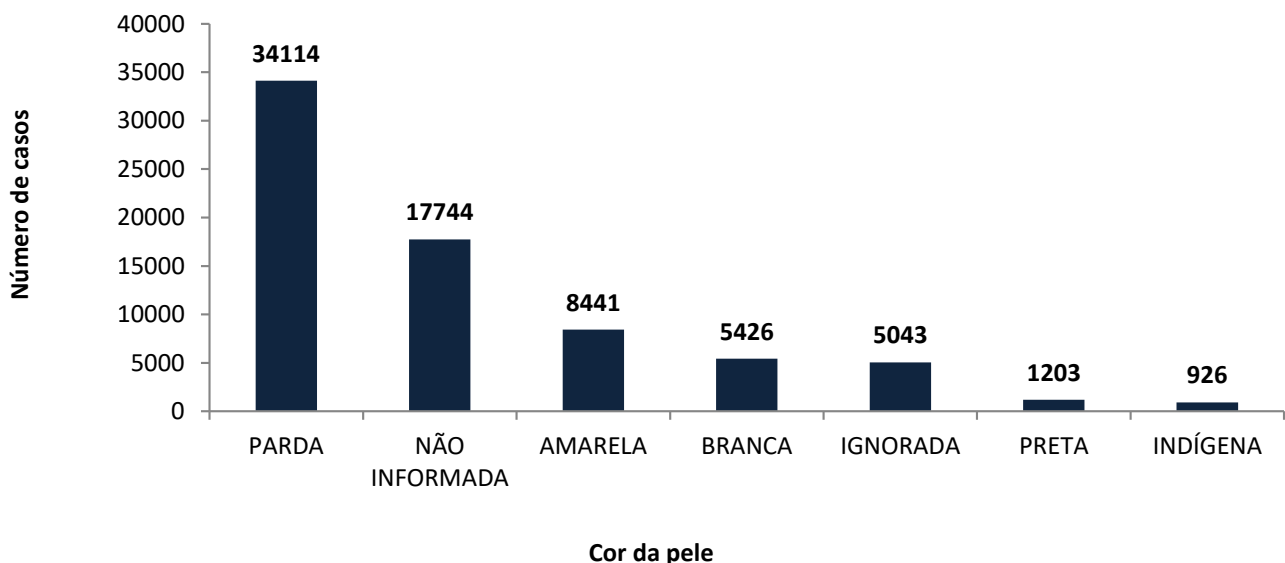


Fonte: Laboratório Charles Mérieux; LACEN- Acre; E-SUS VE (notifica.saude.gov.br)

*Dados parciais sujeitos à revisão/alteração

De acordo com a variável cor da pele, a maior proporção de casos positivos é de pessoas pardas (46,8%). Entretanto, verifica-se que 31,2% dos casos confirmados não possuem o registro desta informação (Gráfico 5).

GRÁFICO 5. DISTRIBUIÇÃO DOS CASOS CONFIRMADOS* DE COVID-19 POR COR DA PELE, ACRE, 2020/2021*



Fonte: Laboratório Charles Mérieux; LACEN- Acre; E-SUS VE (notifica.saude.gov.br)

*Dados parciais sujeitos à revisão/alteração

COVID-19

BOLETIM ACRE

A partir do dia 09 de abril de 2020, o Departamento de Vigilância em Saúde do Estado do Acre considera que os municípios que apresentam casos confirmados da COVID-19 encontram-se na fase de transmissão comunitária ou sustentada, pois não é possível mais estabelecer vínculo epidemiológico entre os casos. A maior parte dos casos positivos estão evoluindo sem complicações, não necessitando de internação, apenas com indicação de isolamento domiciliar por 14 dias para tratamento e recuperação. Até o momento, 61.716 receberam alta, por já ter cumprido os 14 dias e não estarem apresentando mais os sintomas da doença. Entretanto, 1.334 óbitos foram registrados no Estado, o município de Rio Branco apresentou o maior número, 814 óbitos. O Acre apresenta um coeficiente de mortalidade (óbitos por 100 mil habitantes) de 149,1 e de letalidade de 1,8%, sendo que o maior coeficiente de mortalidade verifica-se no município de Assis Brasil (252,2/100.000 habitantes) e de letalidade em Senador Guiomard (3,1%) – Tabela 2.

TABELA 2. DISTRIBUIÇÃO DOS CASOS CONFIRMADOS SEGUNDO A EVOLUÇÃO, ACRE, 2020/2021*

Municípios	Nº de testes realizados	Casos confirmados	Altas	Óbitos	Letalidade** (%)	Mortalidade*** (100.000 hab)
Acrelândia	3.847	1.363	913	23	1,7	148,5
Assis Brasil	2.707	1.357	1.287	19	1,4	252,2
Brasileia	6.565	2.180	1.941	30	1,4	112,4
Bujari	3.821	997	643	12	1,2	115,2
Capixaba	1.276	487	357	13	2,7	108,3
Cruzeiro do Sul	15.176	7.028	6.071	138	2,0	154,9
Epitaciolândia	3.752	1.151	1.025	25	2,2	133,7
Feijó	5.189	2.471	2.007	46	1,9	131,9
Jordão	1.087	359	357	1	0,3	11,8
Mâncio Lima	4.619	1.788	1.750	21	1,2	108,7
Manoel Urbano	2.286	845	811	8	0,9	83,5
M. Thaumaturgo	2.606	1.040	892	8	0,8	41,5
Plácido de Castro	3.855	1.376	1.140	13	0,9	65,1
Porto Acre	3.236	1.230	841	30	2,4	159,4
Porto Walter	979	461	458	2	0,4	16,3
Rio Branco	96.108	33.072	26.592	814	2,5	196,9
Rodrigues Alves	1.796	643	608	9	1,4	46,5
Santa Rosa do Purus	1.592	695	669	4	0,6	59,6
Sena Madureira	13.421	4.994	4.441	42	0,8	90,3
Senador Guiomard	5.269	994	888	31	3,1	133,4
Tarauacá	7.537	5.669	5.436	25	0,4	57,9
Xapuri	4.543	2.697	2.589	20	0,7	102,1
TOTAL	191.267	72.897	61.716	1.334	1,8	149,1

Fonte: Laboratório Charles Mérieux; LACEN- Acre; E-SUS VE (notifica.saude.gov.br)

*Dados parciais sujeitos à revisão/alteração

** Proporção de óbitos entre os casos confirmados

***Óbitos por 100 mil habitantes

COVID-19

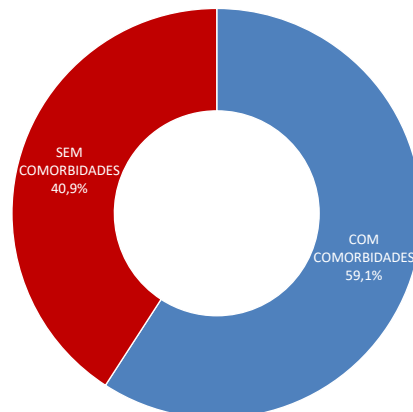
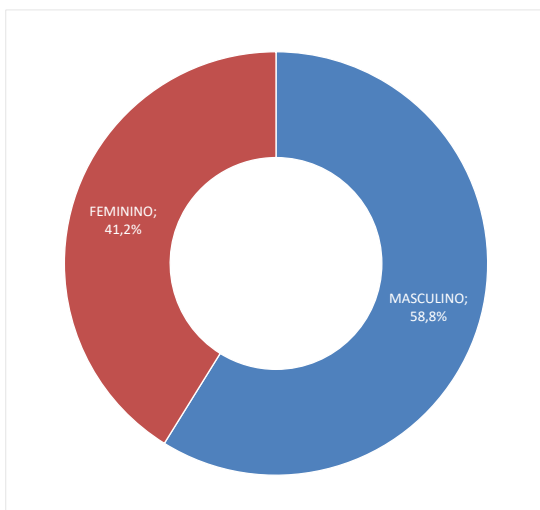
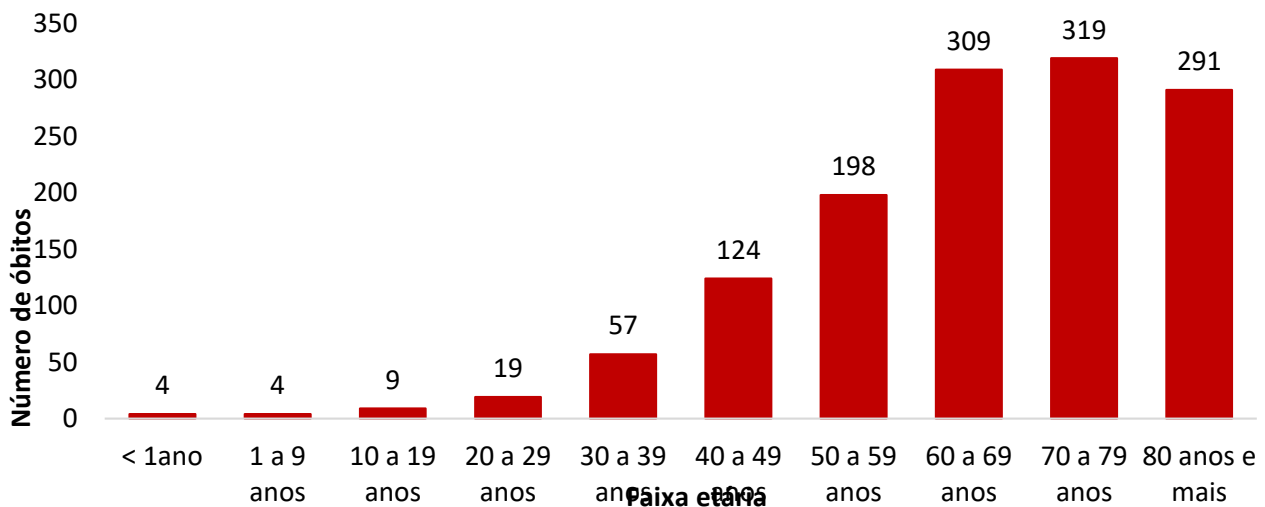
BOLETIM ACRE

SECRETARIA DE ESTADO DE
SAÚDE

Em relação aos óbitos pode-se observar que 68,9% (919 casos) ocorreram em pessoas acima de 60 anos. De acordo com o sexo, 785 (58,8%)) óbitos ocorreram no sexo masculino e 549 (41,2%) no sexo feminino. Dentre os 1.334 óbitos, 789 (59,1%) deles tinham alguma comorbidade, porém verifica-se que 545 (40,9%) das pessoas que evoluíram para o óbito não tinham histórico de comorbidades (Gráfico 6).

Observação: Os óbitos lançados no boletim diário, somente são contabilizados após a liberação do resultado laboratorial e/ou investigação epidemiológica. Dos 09 óbitos lançados no boletim atual, 05 são das últimas 24 horas e 04 são de datas anteriores, pois aguardavam resultado de exame laboratorial e/ou investigação epidemiológica.

GRÁFICO 6. DISTRIBUIÇÃO DOS ÓBITOS POR COVID-19 SEGUNDO FAIXA ETÁRIA, SEXO E COMORBIDADES, ACRE, 2020/2021*



Fonte: Laboratório Charles Mérieux; LACEN- Acre; E-SUS VE (notifica.saude.gov.br)

*Dados parciais sujeitos à revisão/alteração

COVID-19

BOLETIM ACRE

SECRETARIA DE ESTADO DE
SAÚDE

De acordo com a faixa etária, observa-se uma relação direta entre a idade e os óbitos, quanto maior a idade, maior também a letalidade da doença (Tabela 3).

TABELA 3. CASOS CONFIRMADOS DA COVID-19, ÓBITOS ABSOLUTOS E ÓBITOS POR 1.000 CASOS NO ACRE, CONFORME A FAIXA ETÁRIA, 2020/2021

Faixa etária	Nº de casos positivos	Nº de óbitos	Óbitos por 1.000 casos
< 1ano	336	4	11,9
1 a 9 anos	1.949	4	2,1
10 a 19 anos	5.224	9	1,7
20 a 29 anos	14.515	19	1,3
30 a 39 anos	18.002	57	3,2
40 a 49 anos	14.666	124	8,5
50 a 59 anos	8.873	198	22,3
60 a 69 anos	5.274	309	58,6
70 a 79 anos	2.698	319	118,2
80 anos e mais	1.360	291	214,0
TOTAL	72.897	1.334	18,3

Fonte: Laboratório Charles Mérieux; LACEN- Acre; E-SUS VE (notifica.saude.gov.br)

*Dados parciais sujeitos à revisão/alteração

NOTIFICAÇÃO DE CASOS SUSPEITOS

A notificação de casos suspeitos, quando da concordância com os critérios recomendados pelo Ministério da Saúde, deve ser realizada às autoridades epidemiológicas, como: CIEVS Estadual e Secretaria Municipal de Saúde e preencher a ficha de notificação disponível no site: <http://notifica.saude.gov.br>.

PAINEL DE VISUALIZAÇÃO COVID-19 ACRE

✓ Link para visualização: <https://covid19.ac.gov.br>

EQUIPE RESPONSÁVEL PELA ELABORAÇÃO DO BOLETIM

Antônia Zacarias Campêlo
Renata Sonaira Cordeiro Meireles
Elizabeth Pimentel Ferreira
Helena Albuquerque Catão Feitoza
Marcos Venicius Malveira de Lima

ARRECAÇÃO DE DADOS DAS ÚLTIMAS 24 HORAS

COVID-19

BOLETIM ACRE

SECRETARIA DE ESTADO DE
SAÚDE



Anexo 1 – DISTRIBUIÇÃO DE CASOS DA COVID-19 SEGUNDO MUNICÍPIO DE RESIDÊNCIA E CONFORME O TIPO DE EXAME, ACRE, 2020/2021***

MUNICÍPIOS	CASOS NOTIFICADOS						CASOS CONFIRMADOS						CASOS DESCARTADOS						EM ANÁLISE		
	PCR MERIEUX	PCR LACEN	TR	SOROLOGIA	CE	Total	PCR MERIEUX	PCR LACEN	TR	SOROLOGIA	CE	Total	PCR MERIEUX	PCR LACEN	TR	SOROLOGIA	Total	PCR MERIEUX	PCR LACEN	Total	
Acrelândia	142	1.638	2.062	5	0	3.847	56	714	593	0	0	1.363	85	924	1.469	5	2.483	1	0	1	
Assis Brasil	25	465	2.217	0	0	2.707	11	174	1.172	0	0	1.357	13	291	1.045	0	1.349	1	0	1	
Brasileia	150	3.316	3.093	6	0	6.565	31	1.472	675	2	0	2.180	119	1.793	2.418	4	4.334	0	51	51	
Bujari	361	1.183	2.276	1	0	3.821	141	457	399	0	0	997	218	697	1.877	1	2.793	2	29	31	
Capixaba	722	99	452	3	0	1.276	332	36	119	0	0	487	370	58	333	3	764	20	5	25	
Cruzeiro do Sul	973	1.267	12.373	563	0	15.176	344	393	6.045	246	0	7.028	619	873	6.328	317	8.137	10	1	11	
Epitaciolândia	92	1.630	2.029	1	0	3.752	57	721	372	1	0	1.151	32	883	1.657	0	2.572	3	26	29	
Feijó	3.155	489	1.543	2	0	5.189	1.462	191	816	2	0	2.471	1.690	247	727	0	2.664	3	51	54	
Jordão	6	18	1.063	0	0	1.087	1	0	358	0	0	359	5	18	705	0	728	0	0	0	
Mâncio Lima	58	106	4.311	144	0	4.619	38	32	1.682	36	0	1.788	19	74	2.629	108	2.830	1	0	1	
Manoel Urbano	65	87	2.133	1	0	2.286	25	30	790	0	0	845	37	51	1.343	1	1.432	3	6	9	
M. Thaumaturgo	16	93	2.497	0	0	2.606	6	18	1.016	0	0	1.040	10	75	1.481	0	1.566	0	0	0	
Plácido de Castro	1.801	681	1.371	2	0	3.855	691	266	418	1	0	1.376	1.104	411	953	1	2.469	6	4	10	
Porto Acre	797	1.500	937	2	0	3.236	355	586	289	0	0	1.230	441	896	648	2	1.987	1	18	19	
Porto Walter	7	17	884	71	0	979	3	3	424	31	0	461	4	14	460	40	518	0	0	0	
Rio Branco	58.662	8.504	28.730	189	23	96.108	25.239	2.019	5.696	95	23	33.072	32.782	6.446	23.034	94	62.356	641	39	680	
Rodrigues Alves	25	38	1.727	6	0	1.796	15	7	618	3	0	643	9	31	1.109	3	1.152	1	0	1	
Santa Rosa	34	22	1.536	0	0	1.592	15	4	676	0	0	695	19	18	860	0	897	0	0	0	
Sena Madureira	2.333	188	10.869	31	0	13.421	927	37	4.015	15	0	4.994	1.395	147	6.854	16	8.412	11	4	15	
Senador Guiomard	398	1.001	3.799	70	1	5.269	223	395	370	5	1	994	166	596	3.429	65	4.256	9	10	19	
Tarauacá	256	516	6.764	1	0	7.537	124	206	5.339	0	0	5.669	132	279	1.425	1	1.837	0	31	31	
Xapuri	90	1.806	2.646	0	1	4.543	42	571	2.083	0	1	2.697	46	1.232	563	0	1.841	2	3	5	
TOTAL	70.168	24.664	95.312	1.098	25	191.267	30.138	8.332	33.965	437	25	72.897	39.315	16.054	61.347	661	117.377	715	278	993	

Fonte: Laboratório Charles Mérieux; LACEN- Acre; E-SUS VE (notifica.saude.gov.br).

*Dados parciais sujeitos à revisão/alteração.

**Exame de avaliação laboratorial para detecção de COVID-19