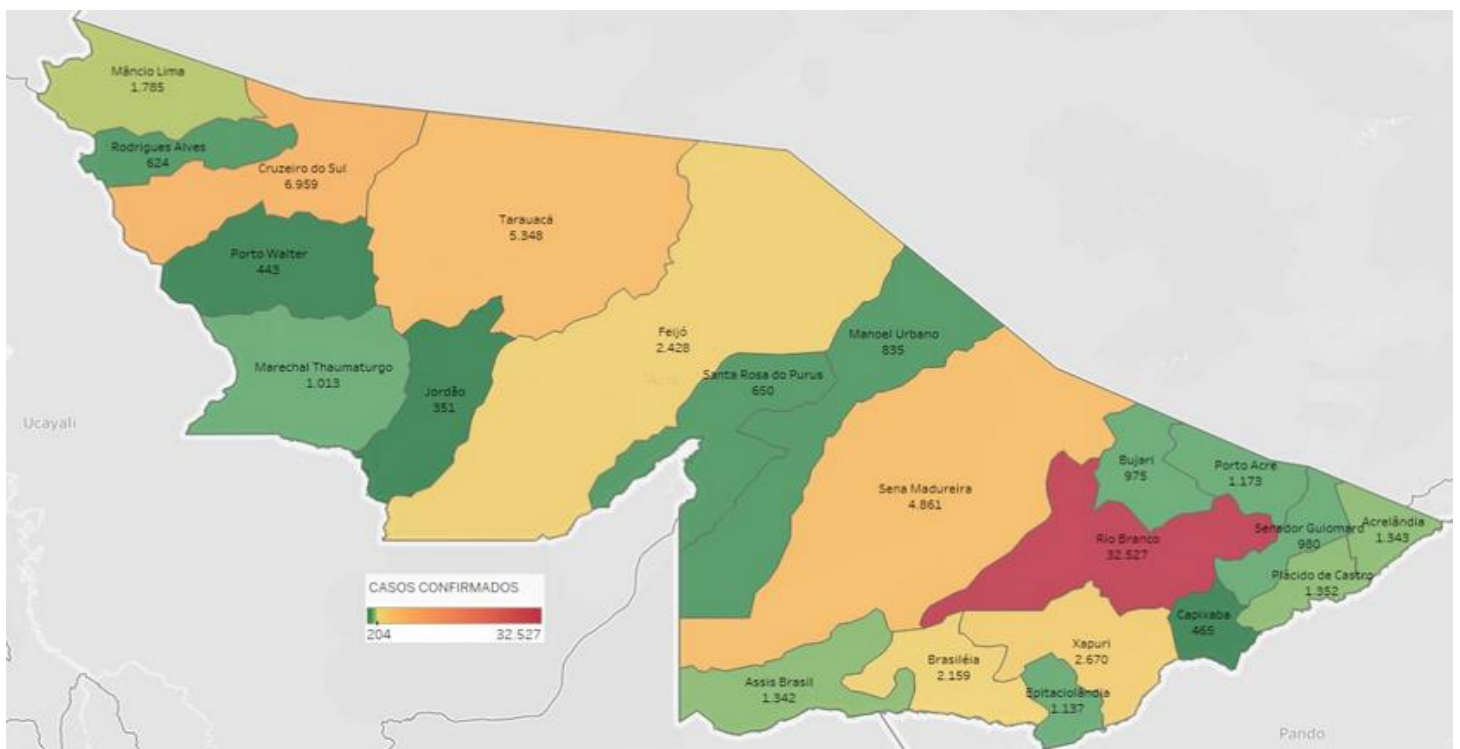


Terça-feira, 06 de abril de 2021

SITUAÇÃO ATUAL DOS CASOS CONFIRMADOS DA COVID-19 NO ESTADO DO ACRE



DISTRIBUIÇÃO DOS CASOS CONFIRMADOS POR MUNICÍPIO DE RESIDÊNCIA



ARRECAÇÃO DE DADOS DAS ÚLTIMAS 24 HORAS

COVID-19

BOLETIM ACRE

SECRETARIA DE ESTADO DE
SAÚDE



As notificações no Estado do Acre começaram a ocorrer a partir do dia 02/03/2020, seguindo até o dia 15/03/20 em média com 2 notificações diárias, após a confirmação dos primeiros casos, no dia 17 de março, as notificações aumentaram de forma significativa. No Estado, até o momento, são 188.040 casos notificados, tendo sido 115.845 (61,6%) casos descartados, 71.420 (38,0%) confirmados e 775 (0,4%) em análise por PCR (Tabela 1). O Estado do Acre apresentou um aumento de 90 casos confirmados, sendo 15 casos novos na fase clínica da doença (RT-PCR) e 75 casos com imunidade para o SARS-CoV2 (TR), caracterizando contato anterior com o vírus, não sendo possível determinar o período de contágio. Esse valor é adicionado ao número total de casos confirmados da doença.

TABELA 1 – DISTRIBUIÇÃO DE CASOS DA COVID-19SEGUNDO MUNICÍPIO DE RESIDÊNCIA, ACRE, 2020/2021***

Municípios	Casos notificados	Casos confirmados	Casos descartados	Em análise	
				Merieux	Lacen
Acrelândia	3.771	1.343	2.422	6	0
Assis Brasil	2.679	1.342	1.335	2	0
Brasileia	6.445	2.159	4.281	4	1
Bujari	3.743	975	2.759	2	7
Capixaba	1.235	465	738	31	1
Cruzeiro do Sul	15.059	6.959	8.097	3	0
Epitaciolândia	3.671	1.137	2.531	1	2
Feijó	5.071	2.428	2.639	4	0
Jordão	1.077	351	726	0	0
Mâncio Lima	4.615	1.785	2.830	0	0
Manoel Urbano	2.255	835	1.418	2	0
M. Thaumaturgo	2.538	1.013	1.525	0	0
Plácido de Castro	3.773	1.352	2.403	8	10
Porto Acre	3.151	1.173	1.951	3	24
Porto Walter	960	443	517	0	0
Rio Branco	94.768	32.527	61.630	573	38
Rodrigues Alves	1.751	624	1.127	0	0
Santa Rosa do Purus	1.524	650	874	0	0
Sena Madureira	13.186	4.861	8.281	44	0
Senador Guiomard	5.217	980	4.230	6	1
Tarauacá	7.064	5.348	1.715	0	1
Xapuri	4.487	2.670	1.816	1	0
TOTAL	188.040	71.420	115.845	690	85

Fonte: Laboratório Charles Mérieux; LACEN- Acre; E-SUS VE (notifica.saude.gov.br)

*Dados parciais sujeitos à revisão/alteração.

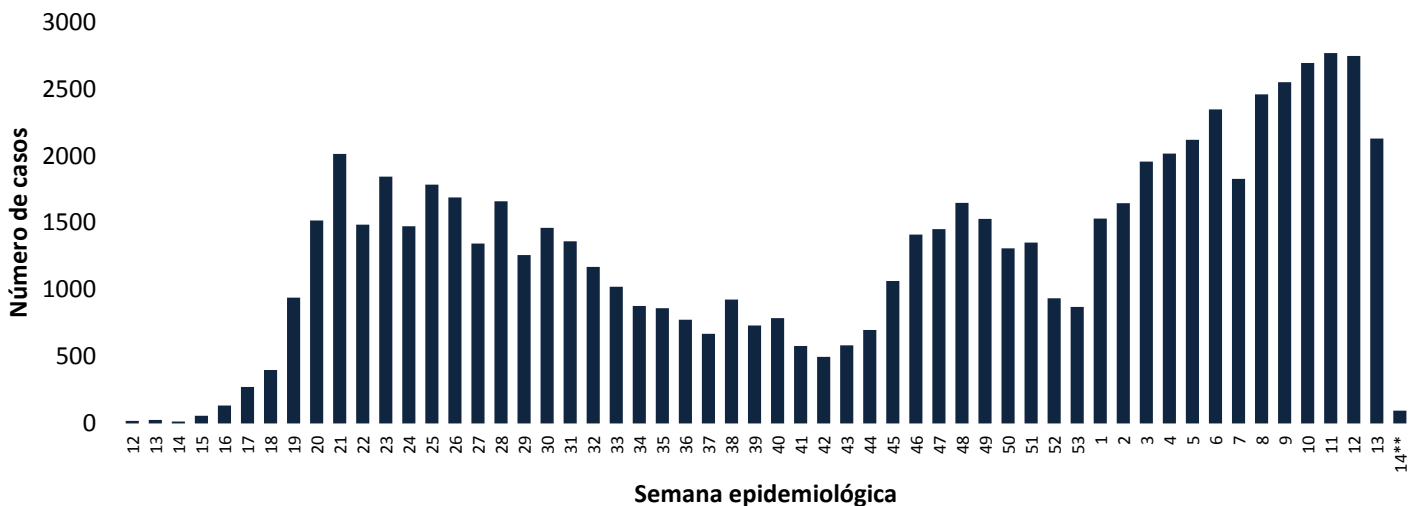
**Exame de avaliação laboratorial para detecção de COVID-19

COVID-19

BOLETIM ACRE

De acordo com as semanas epidemiológicas (SE), os casos da COVID-19 apresentaram tendência de aumento até a SE 21, entre as semanas 22 a 30 os casos confirmados apresentaram flutuações, da SE 31 a 37 verifica-se uma tendência de redução. Entretanto, a partir da SE 38 os casos voltaram a apresentar flutuações, com tendência de aumento entre as SE 43-48, a partir da SE 49 os casos apresentaram flutuações, com forte tendência de aumento a partir da SE 01/2021, excetudano-se a SE 07 (Gráfico 1). Atualmente, o Estado do Acre tem o registro de 1.306 óbitos por COVID-19, que ocorreram entre os dias 06 de abril de 2020 a 06 de abril de 2021 (Gráfico 2).

GRÁFICO 1 – DISTRIBUIÇÃO DO NÚMERO DE CASOS CONFIRMADOS DA COVID-19 POR SEMANA EPIDEMIOLÓGICA, ACRE, 2020/2021*

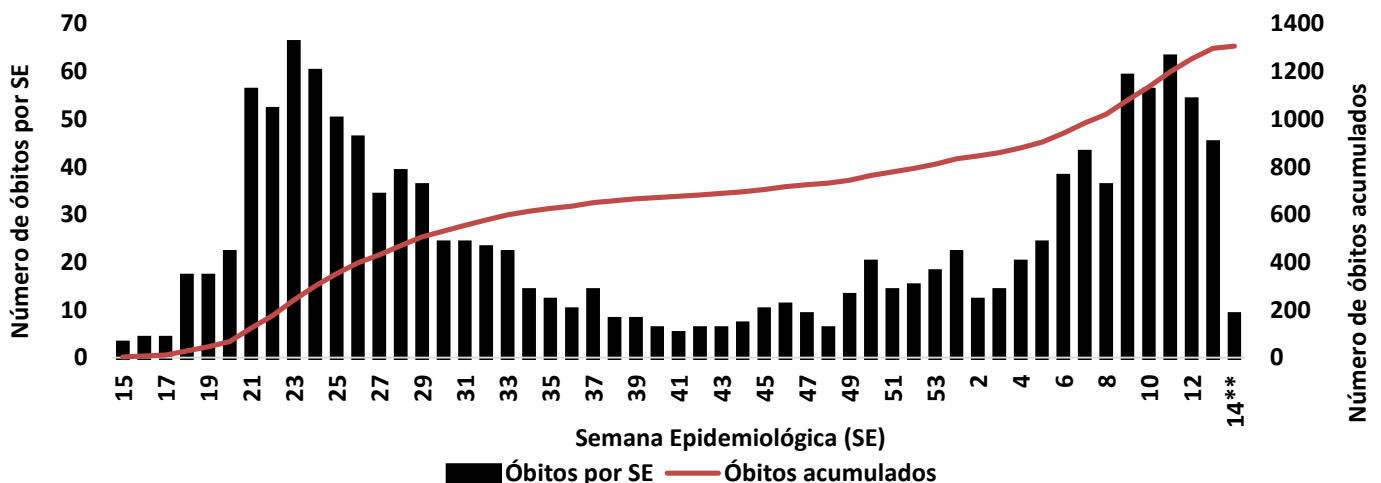


Fonte: Laboratório Charles Mérieux; LACEN- Acre; E-SUS VE (notifica.saude.gov.br)

*Dados parciais sujeitos à revisão/alteração.

**Semana Epidemiológica 14 (Dados até o dia 06/04/2021)

GRÁFICO 2 – DISTRIBUIÇÃO DO NÚMERO DE ÓBITOS E CURVA ACUMULADA POR COVID-19, CONFORME SEMANA EPIDEMIOLÓGICA DA OCORRÊNCIA, ACRE, 2020/2021*



Fonte: Laboratório Charles Mérieux; LACEN- Acre; E-SUS VE (notifica.saude.gov.br)

*Dados parciais sujeitos à revisão/alteração.

**Semana Epidemiológica 14 (Dados até o dia 06/04/2021)

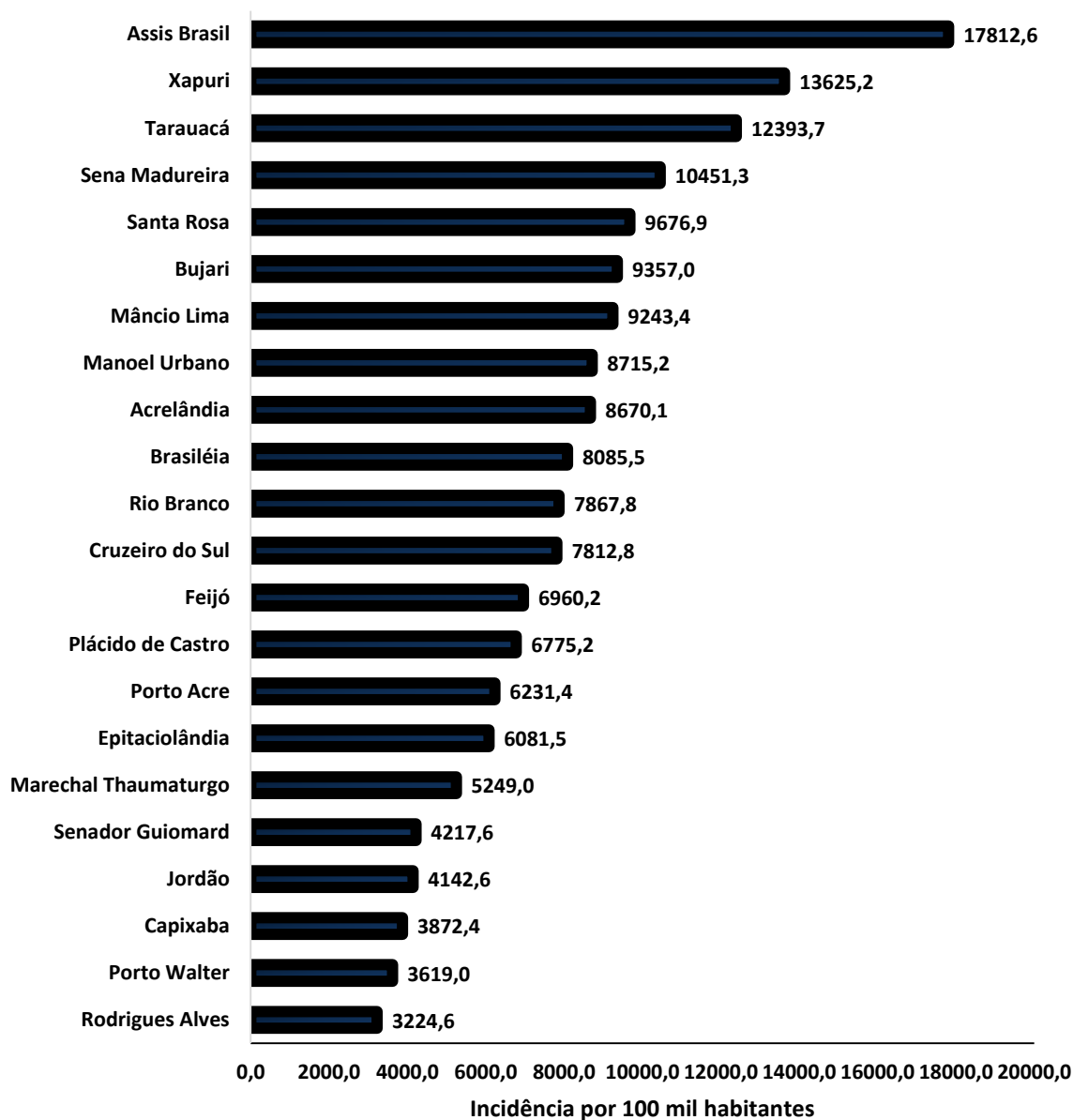
COVID-19

BOLETIM ACRE

SECRETARIA DE ESTADO DE
SAÚDE

A incidência da COVID-19 no Acre é de 7.984,6 casos por 100.000 habitantes, o municípios Assis Brasil e Xapuri apresentam as maiores incidências do Estado com 17.812,6 e 13.625,2/100.000 habitantes, respectivamente (Gráfico 3).

GRÁFICO 3 - INCIDÊNCIA DA COVID-19 SEGUNDO MUNICÍPIO DE RESIDÊNCIA, ACRE, 2020/2021**



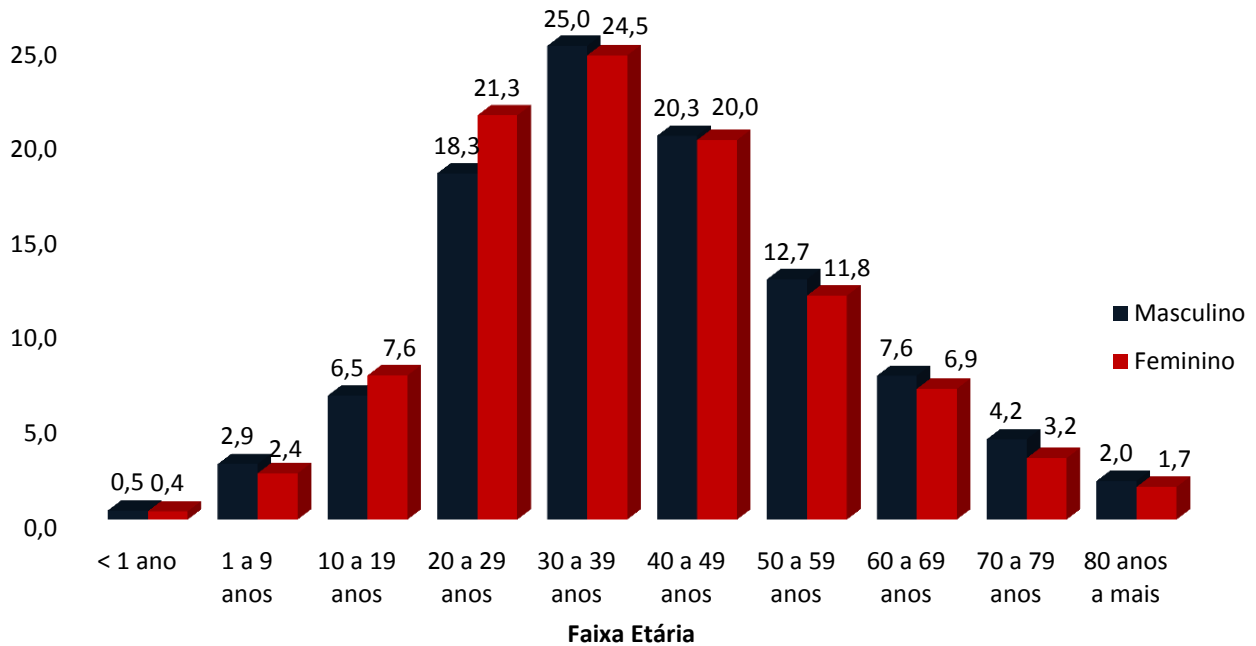
Fonte: Laboratório Charles Mérieux; LACEN- Acre; E-SUS VE (notifica.saude.gov.br)

*Para cada 100.000 habitantes.

**Dados parciais sujeitos à revisão/alteração.

Dos casos positivos, em relação ao sexo, 32.454 (45,4%) casos são do sexo masculino e 38.966 (54,6%) do sexo feminino, quanto à faixa etária dos casos confirmados, a maior proporção encontra-se entre 30 a 39 anos em ambos os sexos (Gráfico 4).

GRÁFICO 4. DISTRIBUIÇÃO DOS CASOS CONFIRMADOS* DE COVID-19 POR SEXO E FAIXA ETÁRIA, ACRE, 2020/2021*

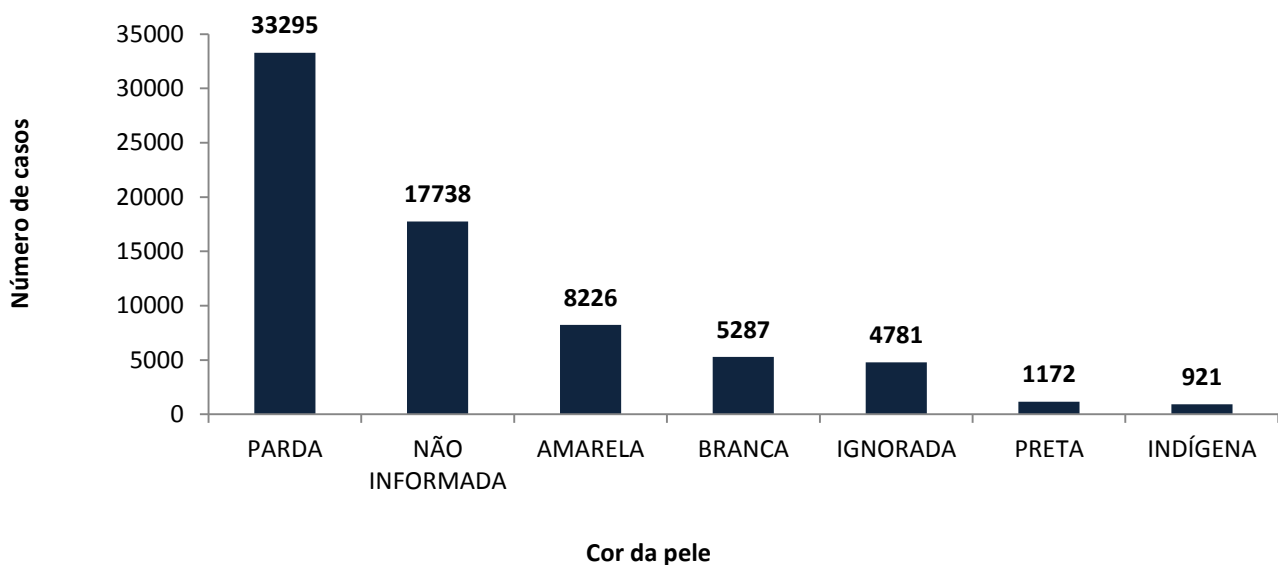


Fonte: Laboratório Charles Mérieux; LACEN- Acre; E-SUS VE (notifica.saude.gov.br)

*Dados parciais sujeitos à revisão/alteração

De acordo com a variável cor da pele, a maior proporção de casos positivos é de pessoas pardas (46,6%). Entretanto, verifica-se que 31,5% dos casos confirmados não possuem o registro desta informação (Gráfico 5).

GRÁFICO 5. DISTRIBUIÇÃO DOS CASOS CONFIRMADOS* DE COVID-19 POR COR DA PELE, ACRE, 2020/2021*



Fonte: Laboratório Charles Mérieux; LACEN- Acre; E-SUS VE (notifica.saude.gov.br)

*Dados parciais sujeitos à revisão/alteração

COVID-19

BOLETIM ACRE

SECRETARIA DE ESTADO DE
SAÚDE

A partir do dia 09 de abril de 2020, o Departamento de Vigilância em Saúde do Estado do Acre considera que os municípios que apresentam casos confirmados da COVID-19 encontram-se na fase de transmissão comunitária ou sustentada, pois não é possível mais estabelecer vínculo epidemiológico entre os casos. A maior parte dos casos positivos estão evoluindo sem complicações, não necessitando de internação, apenas com indicação de isolamento domiciliar por 14 dias para tratamento e recuperação. Até o momento, 55.117 receberam alta, por já ter cumprido os 14 dias e não estarem apresentando mais os sintomas da doença. Entretanto, 1.306 óbitos foram registrados no Estado, o município de Rio Branco apresentou o maior número, 801 óbitos. O Acre apresenta um coeficiente de mortalidade (óbitos por 100 mil habitantes) de 146,0 e de letalidade de 1,8%, sendo que o maior coeficiente de mortalidade verifica-se no município de Assis Brasil (238,9/100.000 habitantes) e de letalidade em Senador Guiomard (3,1%) – Tabela 2.

TABELA 2. DISTRIBUIÇÃO DOS CASOS CONFIRMADOS SEGUNDO A EVOLUÇÃO, ACRE, 2020/2021*

Municípios	Nº de testes realizados	Casos confirmados	Altas	Óbitos	Letalidade** (%)	Mortalidade*** (100.000 hab)
Acrelândia	3.771	1.343	703	23	1,7	148,5
Assis Brasil	2.679	1.342	1.273	18	1,3	238,9
Brasileia	6.445	2.159	1.823	29	1,3	108,6
Bujari	3.743	975	527	12	1,2	115,2
Capixaba	1.235	465	333	13	2,8	108,3
Cruzeiro do Sul	15.059	6.959	5.076	130	1,9	145,9
Epitaciolândia	3.671	1.137	957	24	2,1	128,4
Feijó	5.071	2.428	1.813	46	1,9	131,9
Jordão	1.077	351	349	1	0,3	11,8
Mâncio Lima	4.615	1.785	1.741	20	1,1	103,6
Manoel Urbano	2.255	835	789	8	1,0	83,5
M. Thaumaturgo	2.538	1.013	853	8	0,8	41,5
Plácido de Castro	3.773	1.352	1.029	13	1,0	65,1
Porto Acre	3.151	1.173	791	30	2,6	159,4
Porto Walter	960	443	435	2	0,5	16,3
Rio Branco	94.768	32.527	22.722	801	2,5	193,8
Rodrigues Alves	1.751	624	593	9	1,4	46,5
Santa Rosa do Purus	1.524	650	641	4	0,6	59,6
Sena Madureira	13.186	4.861	4.240	40	0,8	86,0
Senador Guiomard	5.217	980	827	30	3,1	129,1
Tarauacá	7.064	5.348	5.159	25	0,5	57,9
Xapuri	4.487	2.670	2.443	20	0,7	102,1
TOTAL	188.040	71.420	55.117	1.306	1,8	146,0

Fonte: Laboratório Charles Mérieux; LACEN- Acre; E-SUS VE (notifica.saude.gov.br)

*Dados parciais sujeitos à revisão/alteração

** Proporção de óbitos entre os casos confirmados

***Óbitos por 100 mil habitantes

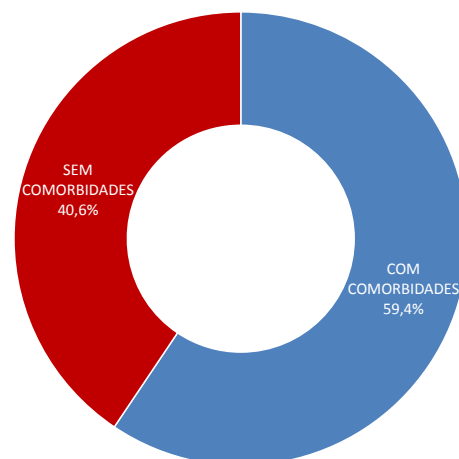
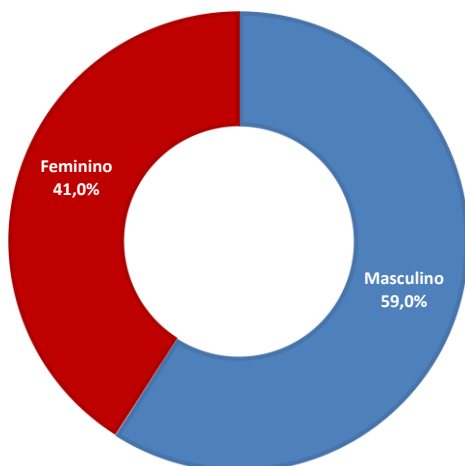
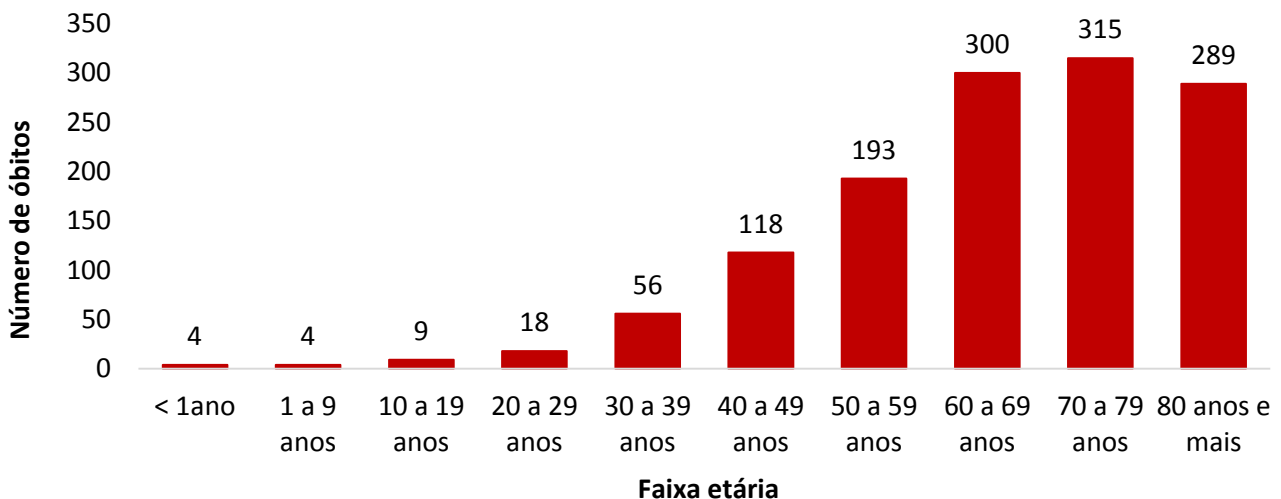
COVID-19

BOLETIM ACRE

Em relação aos óbitos pode-se observar que 69,2% (904 casos) ocorreram em pessoas acima de 60 anos. De acordo com o sexo, 771 (59,0%) óbitos ocorreram no sexo masculino e 535 (41,0%) no sexo feminino. Dentre os 1.306 óbitos, 776 (59,4%) deles tinham alguma comorbidade, porém verifica-se que 530 (40,6%) das pessoas que evoluíram para o óbito não tinham histórico de comorbidades (Gráfico 6).

Observação: Os óbitos lançados no boletim diário, somente são contabilizados após a liberação do resultado laboratorial e/ou investigação epidemiológica. Dos 8 óbitos lançados no boletim atual, 02 são das últimas 24 horas e 06 é de data anterior, pois aguardava resultado de exame laboratorial e/ou investigação epidemiológica.

GRÁFICO 6. DISTRIBUIÇÃO DOS ÓBITOS POR COVID-19 SEGUNDO FAIXA ETÁRIA, SEXO E COMORBIDADES, ACRE, 2020/2021*



COVID-19

BOLETIM ACRE

SECRETARIA DE ESTADO DE
SAÚDE

De acordo com a faixa etária, observa-se uma relação direta entre a idade e os óbitos, quanto maior a idade, maior também a letalidade da doença (Tabela 3).

TABELA 3. CASOS CONFIRMADOS DA COVID-19, ÓBITOS ABSOLUTOS E ÓBITOS POR 1.000 CASOS NO ACRE, CONFORME A FAIXA ETÁRIA, 2020/2021

Faixa etária	Nº de casos positivos	Nº de óbitos	Óbitos por 1.000 casos
< 1ano	326	4	12,3
1 a 9 anos	1.902	4	2,1
10 a 19 anos	5.083	9	1,8
20 a 29 anos	14.240	18	1,3
30 a 39 anos	17.654	56	3,2
40 a 49 anos	14.374	118	8,2
50 a 59 anos	8.719	193	22,1
60 a 69 anos	5.150	300	58,3
70 a 79 anos	2.638	315	119,4
80 anos e mais	1.334	289	216,6
TOTAL	71.420	1.306	18,3

Fonte: Laboratório Charles Mérieux; LACEN- Acre; E-SUS VE (notifica.saude.gov.br)

*Dados parciais sujeitos à revisão/alteração

NOTIFICAÇÃO DE CASOS SUSPEITOS

A notificação de casos suspeitos, quando da concordância com os critérios recomendados pelo Ministério da Saúde, deve ser realizada às autoridades epidemiológicas, como: CIEVS Estadual e Secretaria Municipal de Saúde e preencher a ficha de notificação disponível no site: <http://notifica.saude.gov.br>.

PAINEL DE VISUALIZAÇÃO COVID-19 ACRE

✓ Link para visualização: <https://covid19.ac.gov.br>

EQUIPE RESPONSÁVEL PELA ELABORAÇÃO DO BOLETIM

Antônia Zacarias Campêlo
Renata Sonaira Cordeiro Meireles
Elizabete Pimentel Ferreira
Helena Albuquerque Catão Feitoza
Marcos Venicius Malveira de Lima

ARRECAÇÃO DE DADOS DAS ÚLTIMAS 24 HORAS

COVID-19

BOLETIM ACRE

SECRETARIA DE ESTADO DE
SAÚDE



Anexo 1 – DISTRIBUIÇÃO DE CASOS DA COVID-19** SEGUNDO MUNICÍPIO DE RESIDÊNCIA E CONFORME O TIPO DE EXAME, ACRE, 2020/2021*

MUNICÍPIOS	CASOS NOTIFICADOS						CASOS CONFIRMADOS						CASOS DESCARTADOS						EM ANÁLISE		
	PCR MERIEUX	PCR LACEN	TR	SOROLOGIA	CE	Total	PCR MERIEUX	PCR LACEN	TR	SOROLOGIA	CE	Total	PCR MERIEUX	PCR LACEN	TR	SOROLOGIA	Total	PCR MERIEUX	PCR LACEN	Total	
Acrelândia	141	1.597	2.028	5	0	3.771	53	697	593	0	0	1.343	82	900	1.435	5	2.422	6	0	6	
Assis Brasil	24	464	2.191	0	0	2.679	10	174	1.158	0	0	1.342	12	290	1.033	0	1.335	2	0	2	
Brasileia	146	3.232	3.061	6	0	6.445	29	1.453	675	2	0	2.159	113	1.778	2.386	4	4.281	4	1	5	
Bujari	359	1.112	2.271	1	0	3.743	140	438	397	0	0	975	217	667	1.874	1	2.759	2	7	9	
Capixaba	720	62	450	3	0	1.235	328	19	118	0	0	465	361	42	332	3	738	31	1	32	
Cruzeiro do Sul	962	1.244	12.290	563	0	15.059	342	385	5.986	246	0	6.959	617	859	6.304	317	8.097	3	0	3	
Epitaciolândia	89	1.581	2.000	1	0	3.671	57	708	371	1	0	1.137	31	871	1.629	0	2.531	1	2	3	
Feijó	3.153	385	1.531	2	0	5.071	1.461	161	804	2	0	2.428	1.688	224	727	0	2.639	4	0	4	
Jordão	6	18	1.053	0	0	1.077	1	0	350	0	0	351	5	18	703	0	726	0	0	0	
Mâncio Lima	56	104	4.311	144	0	4.615	38	30	1.681	36	0	1.785	18	74	2.630	108	2.830	0	0	0	
Manoel Urbano	64	80	2.110	1	0	2.255	26	30	779	0	0	835	36	50	1.331	1	1.418	2	0	2	
M. Thaumaturgo	16	93	2.429	0	0	2.538	6	18	989	0	0	1.013	10	75	1.440	0	1.525	0	0	0	
Plácido de Castro	1.800	637	1.334	2	0	3.773	689	248	414	1	0	1.352	1.103	379	920	1	2.403	8	10	18	
Porto Acre	796	1.417	936	2	0	3.151	352	533	288	0	0	1.173	441	860	648	2	1.951	3	24	27	
Porto Walter	7	17	865	71	0	960	3	3	406	31	0	443	4	14	459	40	517	0	0	0	
Rio Branco	57.982	8.245	28.329	189	23	94.768	24.914	1.916	5.579	95	23	32.527	32.495	6.291	22.750	94	61.630	573	38	611	
Rodrigues Alves	24	35	1.686	6	0	1.751	15	6	600	3	0	624	9	29	1.086	3	1.127	0	0	0	
Santa Rosa	34	21	1.469	0	0	1.524	15	3	632	0	0	650	19	18	837	0	874	0	0	0	
Sena Madureira	2.332	129	10.694	31	0	13.186	911	14	3.921	15	0	4.861	1.377	115	6.773	16	8.281	44	0	44	
Senador Guimard	387	981	3.778	70	1	5.217	219	390	365	5	1	980	162	590	3.413	65	4.230	6	1	7	
Tarauacá	254	394	6.415	1	0	7.064	122	152	5.074	0	0	5.348	132	241	1.341	1	1.715	0	1	1	
Xapuri	89	1.770	2.627	0	1	4.487	42	555	2.072	0	1	2.670	46	1.215	555	0	1.816	1	0	1	
TOTAL	69.441	23.618	93.858	1.098	25	188.040	29.773	7.933	33.252	437	25	71.420	38.978	15.600	60.606	661	115.845	690	85	775	

Fonte: Laboratório Charles Mérieux; LACEN- Acre; E-SUS VE (notifica.saude.gov.br).

*Dados parciais sujeitos à revisão/alteração.

**Exame de avaliação laboratorial para detecção de COVID-19