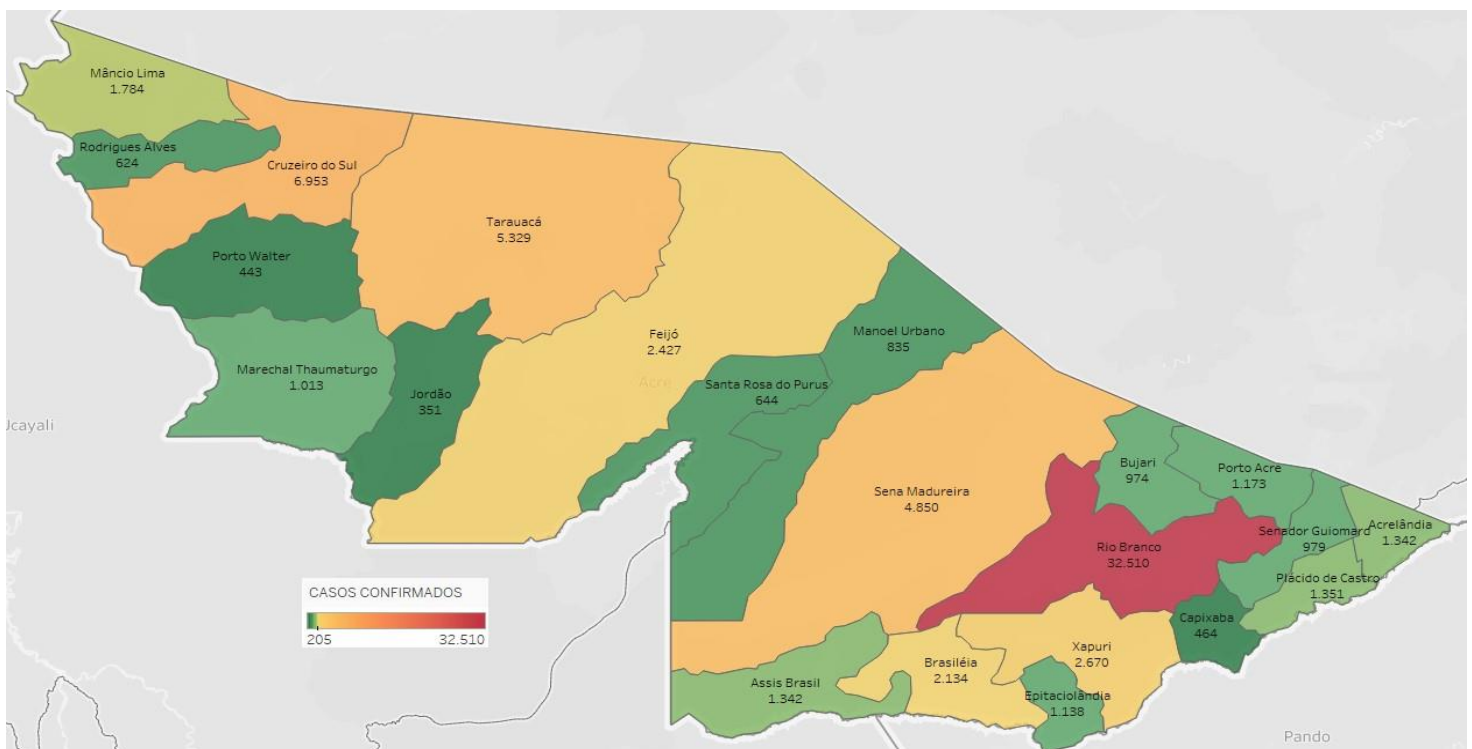


SITUAÇÃO ATUAL DOS CASOS CONFIRMADOS DA COVID-19 NO ESTADO DO ACRE



DISTRIBUIÇÃO DOS CASOS CONFIRMADOS POR MUNICÍPIO DE RESIDÊNCIA



ARRECAÇÃO DE DADOS DAS ÚLTIMAS 24 HORAS

COVID-19

BOLETIM ACRE

SECRETARIA DE ESTADO DE
SAÚDE



As notificações no Estado do Acre começaram a ocorrer a partir do dia 02/03/2020, seguindo até o dia 15/03/20 em média com 2 notificações diárias, após a confirmação dos primeiros casos, no dia 17 de março, as notificações aumentaram de forma significativa. No Estado, até o momento, são 187.694 casos notificados, tendo sido 115.746 (61,7%) casos descartados, 71.330 (38,0%) confirmados e 618 (0,3%) em análise por PCR (Tabela 1). O Estado do Acre apresentou um aumento de 173 casos confirmados, sendo 142 casos novos na fase clínica da doença (RT-PCR) e 31 casos com imunidade para o SARS-CoV2 (TR), caracterizando contato anterior com o vírus, não sendo possível determinar o período de contágio. Esse valor é adicionado ao número total de casos confirmados da doença.

TABELA 1 – DISTRIBUIÇÃO DE CASOS DA COVID-19SEGUNDO MUNICÍPIO DE RESIDÊNCIA, ACRE, 2020/2021***

Municípios	Casos notificados	Casos confirmados	Casos descartados	Em análise	
				Merieux	Lacen
Acrelândia	3.767	1.342	2.421	4	0
Assis Brasil	2.678	1.342	1.335	1	0
Brasileia	6.433	2.134	4.297	2	0
Bujari	3.741	974	2.759	2	6
Capixaba	1.234	464	735	35	0
Cruzeiro do Sul	15.047	6.953	8.091	3	0
Epitaciolândia	3.670	1.138	2.531	0	1
Feijó	5.069	2.427	2.639	3	0
Jordão	1.077	351	726	0	0
Mâncio Lima	4.614	1.784	2.830	0	0
Manoel Urbano	2.254	835	1.418	1	0
M. Thaumaturgo	2.536	1.013	1.523	0	0
Plácido de Castro	3.761	1.351	2.403	6	1
Porto Acre	3.126	1.173	1.950	3	0
Porto Walter	960	443	517	0	0
Rio Branco	94.603	32.510	61.576	514	3
Rodrigues Alves	1.751	624	1.127	0	0
Santa Rosa do Purus	1.516	644	872	0	0
Sena Madureira	13.133	4.850	8.258	25	0
Senador Guiomard	5.215	979	4.230	5	1
Tarauacá	7.022	5.329	1.692	0	1
Xapuri	4.487	2.670	1.816	1	0
TOTAL	187.694	71.330	115.746	605	13

Fonte: Laboratório Charles Mérieux; LACEN- Acre; E-SUS VE (notifica.saude.gov.br)

*Dados parciais sujeitos à revisão/alteração.

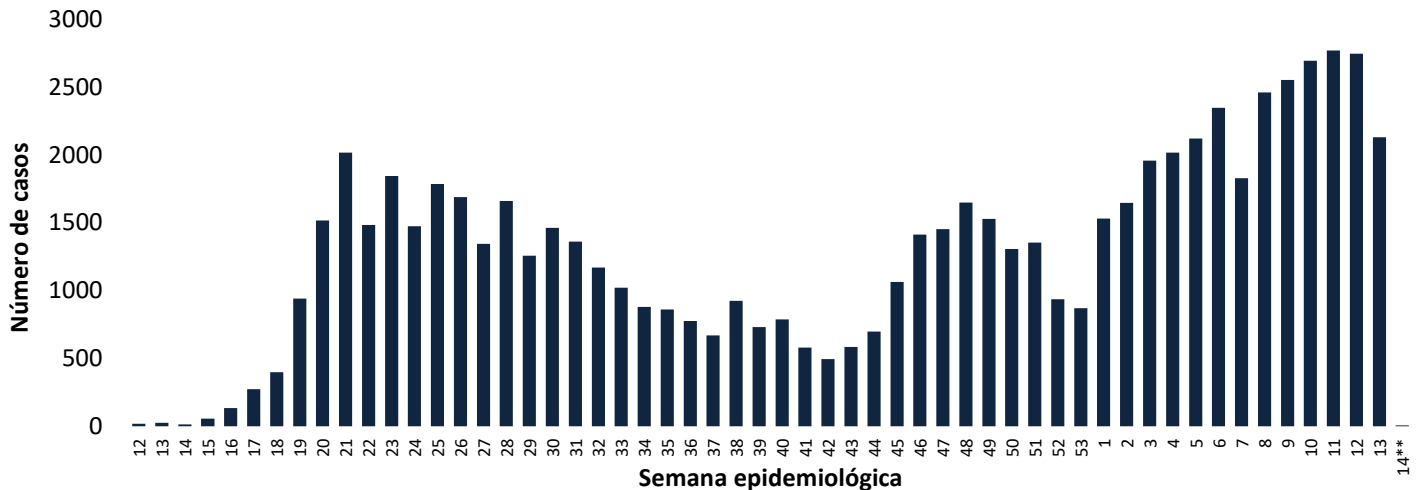
**Exame de avaliação laboratorial para detecção de COVID-19

COVID-19

BOLETIM ACRE

De acordo com as semanas epidemiológicas (SE), os casos da COVID-19 apresentaram tendência de aumento até a SE 21, entre as semanas 22 a 30 os casos confirmados apresentaram flutuações, da SE 31 a 37 verifica-se uma tendência de redução. Entretanto, a partir da SE 38 os casos voltaram a apresentar flutuações, com tendência de aumento entre as SE 43-48, a partir da SE 49 os casos apresentaram flutuações, com forte tendência de aumento a partir da SE 01/2021, excetudano-se a SE 07 (Gráfico 1). Atualmente, o Estado do Acre tem o registro de 1.298 óbitos por COVID-19, que ocorreram entre os dias 06 de abril de 2020 a 04 de abril de 2021 (Gráfico 2).

GRÁFICO 1 – DISTRIBUIÇÃO DO NÚMERO DE CASOS CONFIRMADOS DA COVID-19 POR SEMANA EPIDEMIOLÓGICA, ACRE, 2020/2021*

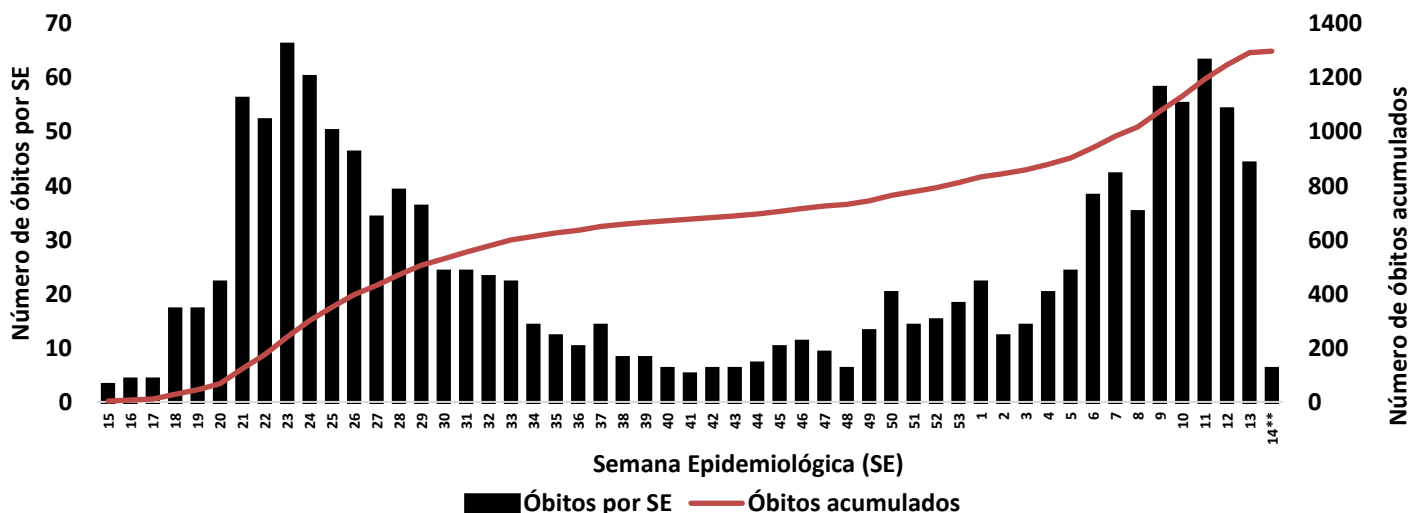


Fonte: Laboratório Charles Mérieux; LACEN- Acre; E-SUS VE (notifica.saude.gov.br)

*Dados parciais sujeitos à revisão/alteração.

**Semana Epidemiológica 14 (Dados até o dia 05/04/2021)

GRÁFICO 2 – DISTRIBUIÇÃO DO NÚMERO DE ÓBITOS E CURVA ACUMULADA POR COVID-19, CONFORME SEMANA EPIDEMIOLÓGICA DA OCORRÊNCIA, ACRE, 2020/2021*



Fonte: Laboratório Charles Mérieux; LACEN- Acre; E-SUS VE (notifica.saude.gov.br)

*Dados parciais sujeitos à revisão/alteração

**Semana Epidemiológica 14 (Dados até o dia 05/04/2021)

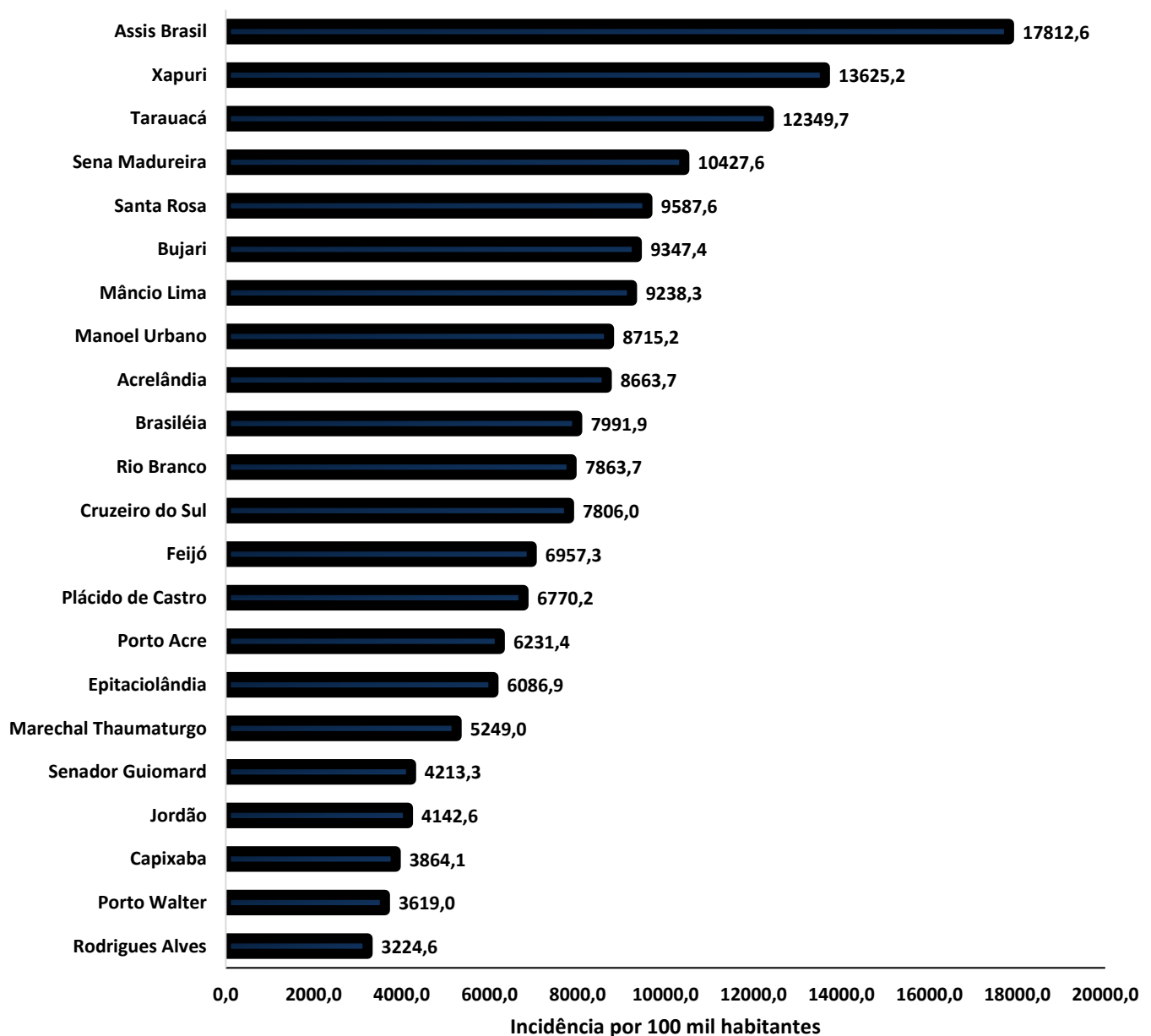
COVID-19

BOLETIM ACRE

SECRETARIA DE ESTADO DE
SAÚDE

A incidência da COVID-19 no Acre é de 7.974,6 casos por 100.000 habitantes, o municípios Assis Brasil e Xapuri apresentam as maiores incidências do Estado com 17.812,6 e 13.625,2/100.000 habitantes, respectivamente (Gráfico 3).

GRÁFICO 3 - INCIDÊNCIA DA COVID-19 SEGUNDO MUNICÍPIO DE RESIDÊNCIA, ACRE, 2020/2021**



Fonte: Laboratório Charles Mérieux; LACEN- Acre; E-SUS VE (notifica.saude.gov.br)

*Para cada 100.000 habitantes.

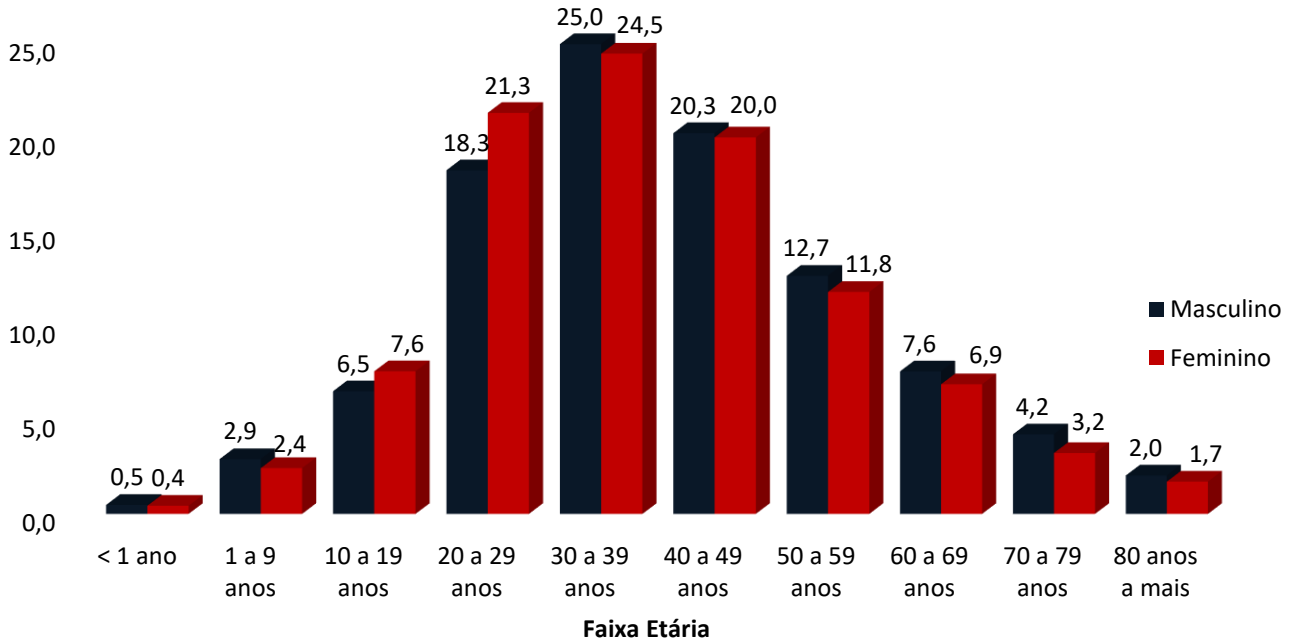
**Dados parciais sujeitos à revisão/alteração.

Dos casos positivos, em relação ao sexo, 32.416 (45,4%) casos são do sexo masculino e 38.914 (54,6%) do sexo feminino, quanto à faixa etária dos casos confirmados, a maior proporção encontra-se entre 30 a 39 anos em ambos os sexos (Gráfico 4).

COVID-19

BOLETIM ACRE

GRÁFICO 4. DISTRIBUIÇÃO DOS CASOS CONFIRMADOS* DE COVID-19 POR SEXO E FAIXA ETÁRIA, ACRE, 2020/2021*

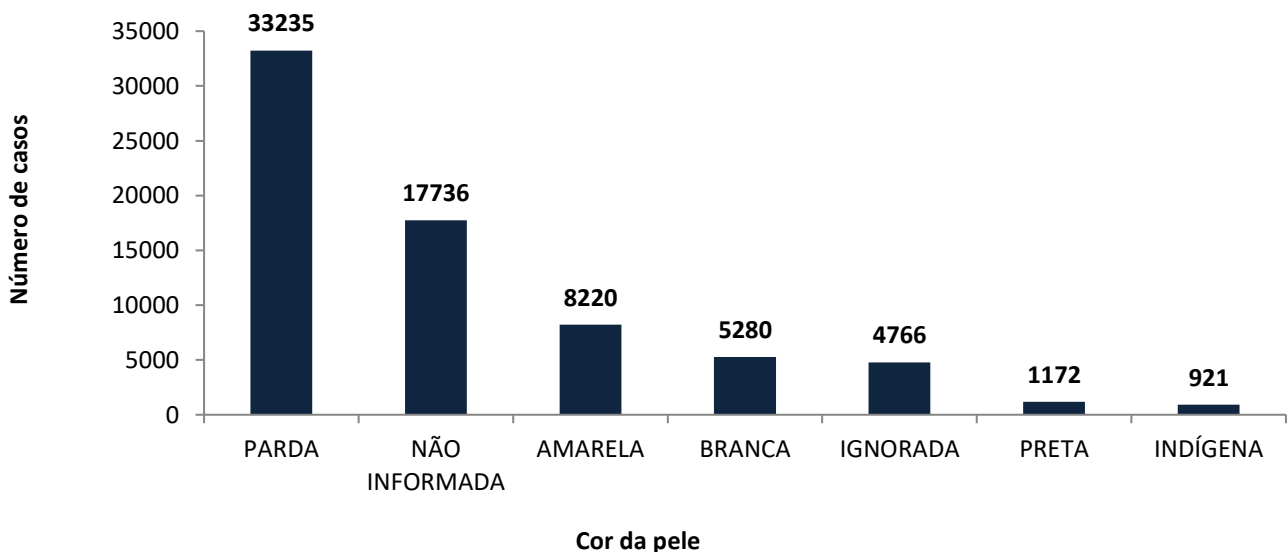


Fonte: Laboratório Charles Mérieux; LACEN- Acre; E-SUS VE (notifica.saude.gov.br)

*Dados parciais sujeitos à revisão/alteração

De acordo com a variável cor da pele, a maior proporção de casos positivos é de pessoas pardas (46,6%). Entretanto, verifica-se que 31,5% dos casos confirmados não possuem o registro desta informação (Gráfico 5).

GRÁFICO 5. DISTRIBUIÇÃO DOS CASOS CONFIRMADOS* DE COVID-19 POR COR DA PELE, ACRE, 2020/2021*



Fonte: Laboratório Charles Mérieux; LACEN- Acre; E-SUS VE (notifica.saude.gov.br)

*Dados parciais sujeitos à revisão/alteração

COVID-19

BOLETIM ACRE

A partir do dia 09 de abril de 2020, o Departamento de Vigilância em Saúde do Estado do Acre considera que os municípios que apresentam casos confirmados da COVID-19 encontram-se na fase de transmissão comunitária ou sustentada, pois não é possível mais estabelecer vínculo epidemiológico entre os casos. A maior parte dos casos positivos estão evoluindo sem complicações, não necessitando de internação, apenas com indicação de isolamento domiciliar por 14 dias para tratamento e recuperação. Até o momento, 54.972 receberam alta, por já ter cumprido os 14 dias e não estarem apresentando mais os sintomas da doença. Entretanto, 1.298 óbitos foram registrados no Estado, o município de Rio Branco apresentou o maior número, 796 óbitos. O Acre apresenta um coeficiente de mortalidade (óbitos por 100 mil habitantes) de 145,1 e de letalidade de 1,8%, sendo que o maior coeficiente de mortalidade verifica-se no município de Assis Brasil (238,9/100.000 habitantes) e de letalidade em Senador Guiomard (3,0%) – Tabela 2.

TABELA 2. DISTRIBUIÇÃO DOS CASOS CONFIRMADOS SEGUNDO A EVOLUÇÃO, ACRE, 2020/2021*

Municípios	Nº de testes realizados	Casos confirmados	Altas	Óbitos	Letalidade** (%)	Mortalidade*** (100.000 hab)
Acrelândia	3.767	1.342	702	23	1,7	148,5
Assis Brasil	2.678	1.342	1.272	18	1,3	238,9
Brasileia	6.433	2.134	1.798	29	1,4	108,6
Bujari	3.741	974	527	12	1,2	115,2
Capixaba	1.234	464	333	13	2,8	108,3
Cruzeiro do Sul	15.047	6.953	5.074	130	1,9	145,9
Epitaciolândia	3.670	1.138	957	24	2,1	128,4
Feijó	5.069	2.427	1.810	46	1,9	131,9
Jordão	1.077	351	349	1	0,3	11,8
Mâncio Lima	4.614	1.784	1.741	20	1,1	103,6
Manoel Urbano	2.254	835	788	8	1,0	83,5
M. Thaumaturgo	2.536	1.013	853	8	0,8	41,5
Plácido de Castro	3.761	1.351	1.029	13	1,0	65,1
Porto Acre	3.126	1.173	791	30	2,6	159,4
Porto Walter	960	443	435	2	0,5	16,3
Rio Branco	94.603	32.510	22.684	796	2,4	192,5
Rodrigues Alves	1.751	624	585	9	1,4	46,5
Santa Rosa do Purus	1.516	644	623	4	0,6	59,6
Sena Madureira	13.133	4.850	4.217	39	0,8	83,9
Senador Guiomard	5.215	979	827	29	3,0	124,8
Tarauacá	7.022	5.329	5.135	24	0,5	55,6
Xapuri	4.487	2.670	2.442	20	0,7	102,1
TOTAL	187.694	71.330	54.972	1.298	1,8	145,1

Fonte: Laboratório Charles Mérieux; LACEN- Acre; E-SUS VE (notifica.saude.gov.br)

*Dados parciais sujeitos à revisão/alteração

** Proporção de óbitos entre os casos confirmados

***Óbitos por 100 mil habitantes

ARRECAÇÃO DE DADOS DAS ÚLTIMAS 24 HORAS

COVID-19

BOLETIM ACRE

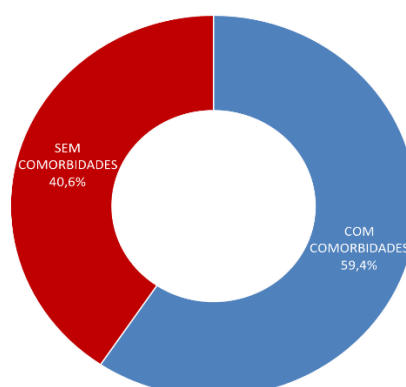
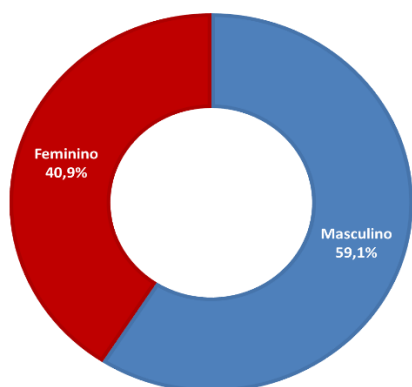
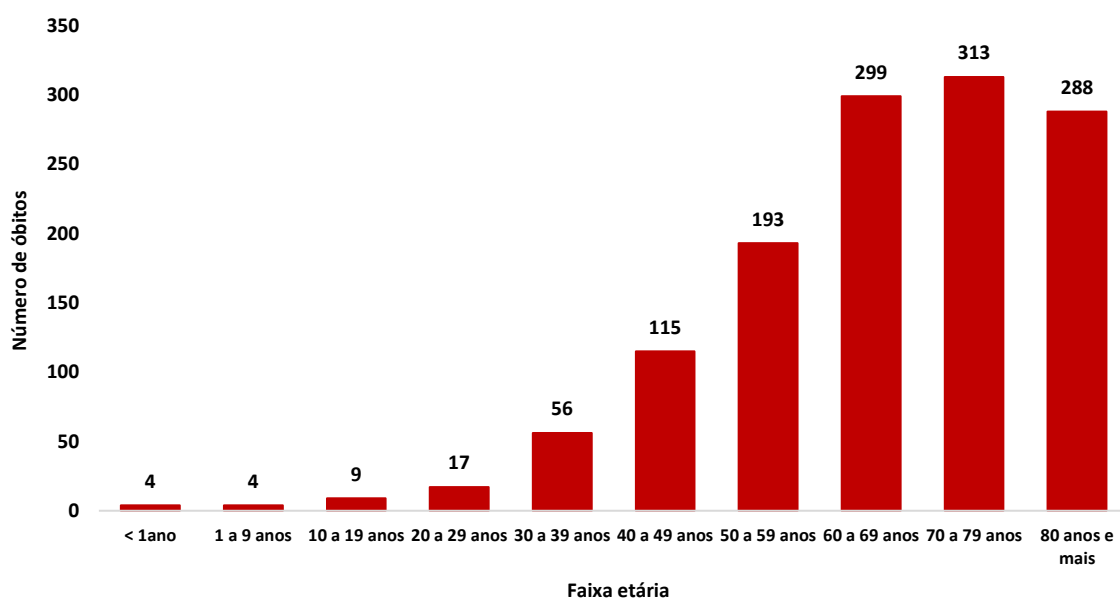
SECRETARIA DE ESTADO DE
SAÚDE



Em relação aos óbitos pode-se observar que 69,3% (900 casos) ocorreram em pessoas acima de 60 anos. De acordo com o sexo, 767 (59,1%) óbitos ocorreram no sexo masculino e 531 (40,9%) no sexo feminino. Dentre os 1.298 óbitos, 771 (59,4%) deles tinham alguma comorbidade, porém verifica-se que 527 (40,6%) das pessoas que evoluíram para o óbito não tinham histórico de comorbidades (Gráfico 6).

Observação: Os óbitos lançados no boletim diário, somente são contabilizados após a liberação do resultado laboratorial e/ou investigação epidemiológica. Dos 7 óbitos lançados no boletim atual, 06 são das últimas 24 horas e 01 é de data anterior, pois aguardava resultado de exame laboratorial e/ou investigação epidemiológica.

GRÁFICO 6. DISTRIBUIÇÃO DOS ÓBITOS POR COVID-19 SEGUNDO FAIXA ETÁRIA, SEXO E COMORBIDADES, ACRE, 2020/2021*



Fonte: Laboratório Charles Mérieux; LACEN- Acre; E-SUS VE (notifica.saude.gov.br)

*Dados parciais sujeitos à revisão/alteração

COVID-19

BOLETIM ACRE

SECRETARIA DE ESTADO DE
SAÚDE

De acordo com a faixa etária, observa-se uma relação direta entre a idade e os óbitos, quanto maior a idade, maior também a letalidade da doença (Tabela 3).

TABELA 3. CASOS CONFIRMADOS DA COVID-19, ÓBITOS ABSOLUTOS E ÓBITOS POR 1.000 CASOS NO ACRE, CONFORME A FAIXA ETÁRIA, 2020/2021

Faixa etária	Nº de casos positivos	Nº de óbitos	Óbitos por 1.000 casos
< 1ano	326	4	12,3
1 a 9 anos	1.896	4	2,1
10 a 19 anos	5.073	9	1,8
20 a 29 anos	14.228	17	1,2
30 a 39 anos	17.625	56	3,2
40 a 49 anos	14.360	115	8,0
50 a 59 anos	8.708	193	22,2
60 a 69 anos	5.146	299	58,1
70 a 79 anos	2.635	313	118,8
80 anos e mais	1.333	288	216,1
TOTAL	71.330	1.298	18,2

Fonte: Laboratório Charles Mérieux; LACEN- Acre; E-SUS VE (notifica.saude.gov.br)

*Dados parciais sujeitos à revisão/alteração

NOTIFICAÇÃO DE CASOS SUSPEITOS

A notificação de casos suspeitos, quando da concordância com os critérios recomendados pelo Ministério da Saúde, deve ser realizada às autoridades epidemiológicas, como: CIEVS Estadual e Secretaria Municipal de Saúde e preencher a ficha de notificação disponível no site: <http://notifica.saude.gov.br>.

PAINEL DE VISUALIZAÇÃO COVID-19 ACRE

✓ Link para visualização: <https://covid19.ac.gov.br>

EQUIPE RESPONSÁVEL PELA ELABORAÇÃO DO BOLETIM

Antônia Zacarias Campêlo
Renata Sonaira Cordeiro Meireles
Elizabeth Pimentel Ferreira
Helena Albuquerque Catão Feitoza
Marcos Venicius Malveira de Lima

ARRECAÇÃO DE DADOS DAS ÚLTIMAS 24 HORAS

COVID-19

BOLETIM ACRE

SECRETARIA DE ESTADO DE
SAÚDE



Anexo 1 – DISTRIBUIÇÃO DE CASOS DA COVID-19** SEGUNDO MUNICÍPIO DE RESIDÊNCIA E CONFORME O TIPO DE EXAME, ACRE, 2020/2021*

MUNICÍPIOS	CASOS NOTIFICADOS						CASOS CONFIRMADOS						CASOS DESCARTADOS					EM ANÁLISE		
	PCR MERIEUX	PCR LACEN	TR	SOROLOGIA	CE	Total	PCR MERIEUX	PCR LACEN	TR	SOROLOGIA	CE	Total	PCR MERIEUX	PCR LACEN	TR	SOROLOGIA	Total	PCR MERIEUX	PCR LACEN	Total
Acrelândia	137	1.597	2.028	5	0	3.767	52	697	593	0	0	1.342	81	900	1.435	5	2.421	4	0	4
Assis Brasil	23	464	2.191	0	0	2.678	10	174	1.158	0	0	1.342	12	290	1.033	0	1.335	1	0	1
Brasileia	144	3.231	3.052	6	0	6.433	29	1.453	650	2	0	2.134	113	1.778	2.402	4	4.297	2	0	2
Bujari	359	1.110	2.271	1	0	3.741	140	437	397	0	0	974	217	667	1.874	1	2.759	2	6	8
Capixaba	720	61	450	3	0	1.234	327	19	118	0	0	464	358	42	332	3	735	35	0	35
Cruzeiro do Sul	962	1.242	12.280	563	0	15.047	342	384	5.981	246	0	6.953	617	858	6.299	317	8.091	3	0	3
Epitaciolândia	89	1.580	2.000	1	0	3.670	58	708	371	1	0	1.138	31	871	1.629	0	2.531	0	1	1
Feijó	3.152	385	1.530	2	0	5.069	1.461	161	803	2	0	2.427	1.688	224	727	0	2.639	3	0	3
Jordão	6	18	1.053	0	0	1.077	1	0	350	0	0	351	5	18	703	0	726	0	0	0
Mâncio Lima	56	104	4.310	144	0	4.614	38	30	1.680	36	0	1.784	18	74	2.630	108	2.830	0	0	0
Manoel Urbano	63	80	2.110	1	0	2.254	26	30	779	0	0	835	36	50	1.331	1	1.418	1	0	1
M. Thaumaturgo	16	93	2.427	0	0	2.536	6	18	989	0	0	1.013	10	75	1.438	0	1.523	0	0	0
Plácido de Castro	1.798	627	1.334	2	0	3.761	689	247	414	1	0	1.351	1.103	379	920	1	2.403	6	1	7
Porto Acre	796	1.392	936	2	0	3.126	352	533	288	0	0	1.173	441	859	648	2	1.950	3	0	3
Porto Walter	7	17	865	71	0	960	3	3	406	31	0	443	4	14	459	40	517	0	0	0
Rio Branco	57.885	8.205	28.301	189	23	94.603	24.905	1.915	5.572	95	23	32.510	32.466	6.287	22.729	94	61.576	514	3	517
Rodrigues Alves	24	35	1.686	6	0	1.751	15	6	600	3	0	624	9	29	1.086	3	1.127	0	0	0
Santa Rosa	34	21	1.461	0	0	1.516	15	3	626	0	0	644	19	18	835	0	872	0	0	0
Sena Madureira	2.310	129	10.663	31	0	13.133	910	14	3.911	15	0	4.850	1.375	115	6.752	16	8.258	25	0	25
Senador Guiomard	386	980	3.778	70	1	5.215	219	389	365	5	1	979	162	590	3.413	65	4.230	5	1	6
Tarauacá	255	394	6.372	1	0	7.022	123	152	5.054	0	0	5.329	132	241	1.318	1	1.692	0	1	1
Xapuri	89	1.770	2.627	0	1	4.487	42	555	2.072	0	1	2.670	46	1.215	555	0	1.816	1	0	1
TOTAL	69.311	23.535	93.725	1.098	25	187.694	29.763	7.928	33.177	437	25	71.330	38.943	15.594	60.548	661	115.746	605	13	618

Fonte: Laboratório Charles Mérieux; LACEN- Acre; E-SUS VE (notifica.saude.gov.br).

*Dados parciais sujeitos à revisão/alteração.

**Exame de avaliação laboratorial para detecção de COVID-19