

ARRECAÇÃO DE DADOS DAS ÚLTIMAS 24 HORAS

COVID-19

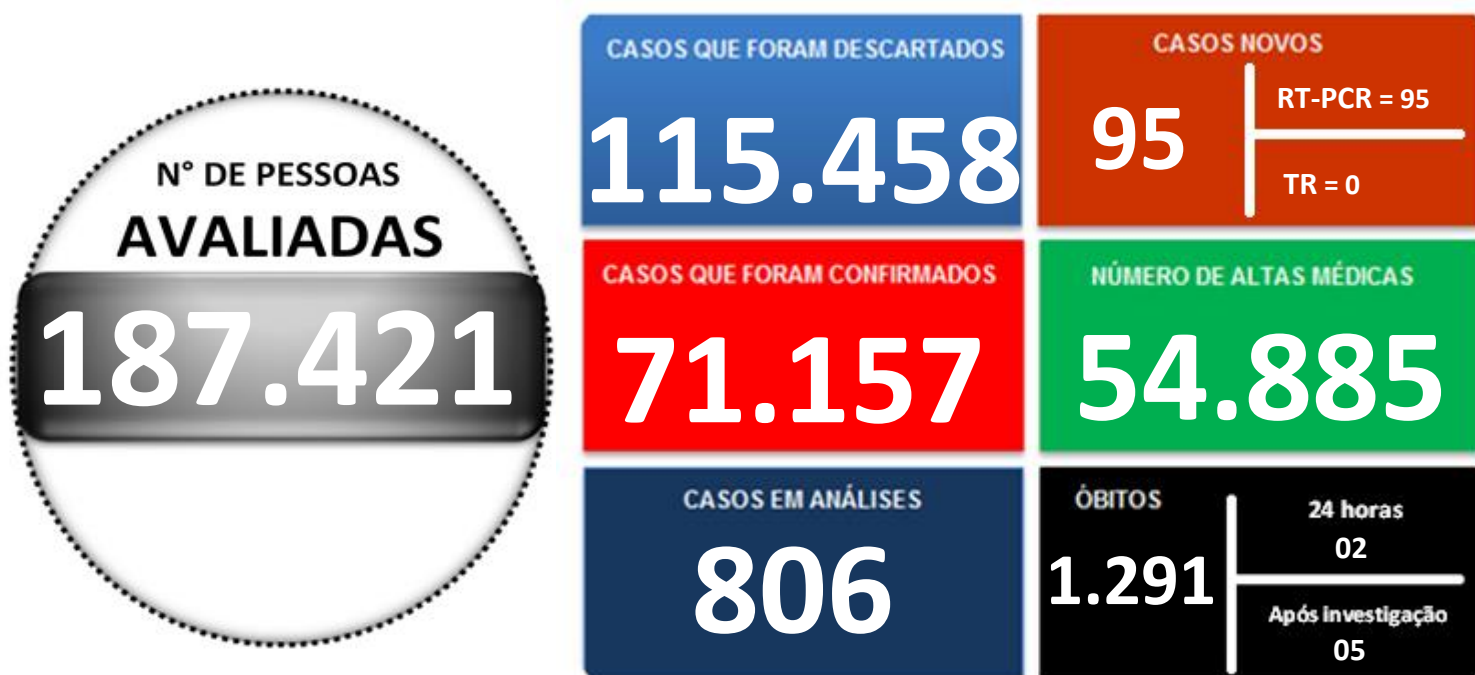
BOLETIM ACRE

SECRETARIA DE ESTADO DE
SAÚDE

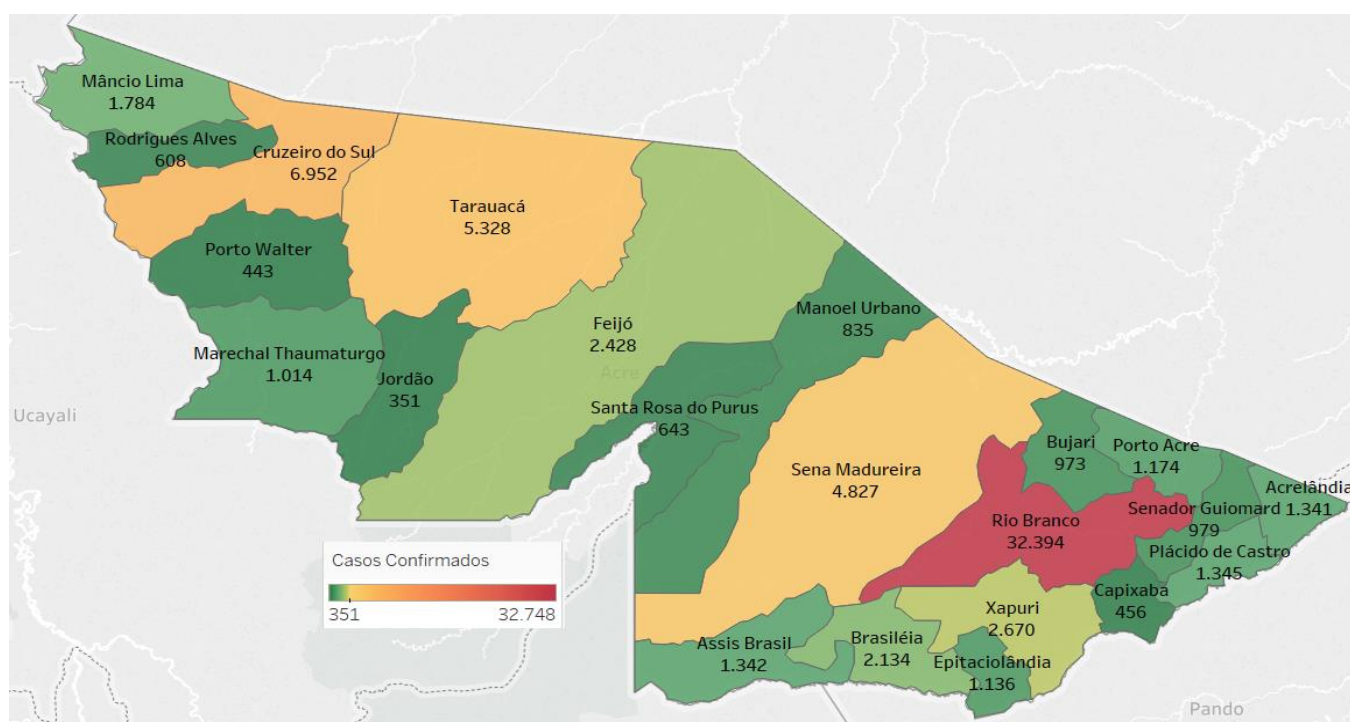


Domingo, 04 de abril de 2021

SITUAÇÃO ATUAL DOS CASOS CONFIRMADOS DA COVID-19 NO ESTADO DO ACRE



DISTRIBUIÇÃO DOS CASOS CONFIRMADOS POR MUNICÍPIO DE RESIDÊNCIA



ARRECAÇÃO DE DADOS DAS ÚLTIMAS 24 HORAS

COVID-19

BOLETIM ACRE

SECRETARIA DE ESTADO DE
SAÚDE



As notificações no Estado do Acre começaram a ocorrer a partir do dia 02/03/2020, seguindo até o dia 15/03/20 em média com 2 notificações diárias, após a confirmação dos primeiros casos, no dia 17 de março, as notificações aumentaram de forma significativa. No Estado, até o momento, são 187.421 casos notificados, tendo sido 115.458 (61,6%) casos descartados, 71.157 (38,0%) confirmados e 806 (0,4%) em análise por PCR (Tabela 1). O Estado do Acre apresentou um aumento de 211 casos confirmados, sendo todos casos novos na fase clínica da doença (RT-PCR).

TABELA 1 – DISTRIBUIÇÃO DE CASOS DA COVID-19SEGUNDO MUNICÍPIO DE RESIDÊNCIA, ACRE, 2020/2021***

Municípios	Casos notificados	Casos confirmados	Casos descartados	Em análise	
				Merieux	Lacen
Acrelândia	3.766	1.341	2.421	4	0
Assis Brasil	2.678	1.342	1.334	2	0
Brasileia	6.432	2.134	4.290	1	7
Bujari	3.739	973	2.756	4	6
Capixaba	1.230	456	734	40	0
Cruzeiro do Sul	15.042	6.952	8.087	3	0
Epitaciolândia	3.671	1.136	2.529	1	5
Feijó	5.070	2.428	2.638	3	1
Jordão	1.077	351	726	0	0
Mâncio Lima	4.614	1.784	2.829	1	0
Manoel Urbano	2.254	835	1.418	1	0
M. Thaumaturgo	2.537	1.014	1.523	0	0
Plácido de Castro	3.760	1.345	2.391	4	20
Porto Acre	3.126	1.174	1.948	3	1
Porto Walter	959	443	516	0	0
Rio Branco	94.383	32.394	61.370	600	19
Rodrigues Alves	1.723	608	1.115	0	0
Santa Rosa do Purus	1.515	643	872	0	0
Sena Madureira	13.123	4.827	8.230	65	1
Senador Guiomard	5.214	979	4.225	7	3
Tarauacá	7.021	5.328	1.691	1	1
Xapuri	4.487	2.670	1.815	2	0
TOTAL	187.421	71.157	115.458	742	64

Fonte: Laboratório Charles Mérieux; LACEN- Acre; E-SUS VE (notifica.saude.gov.br)

*Dados parciais sujeitos à revisão/alteração.

**Exame de avaliação laboratorial para detecção de COVID-19

ARRECAÇÃO DE DADOS DAS ÚLTIMAS 24 HORAS

COVID-19

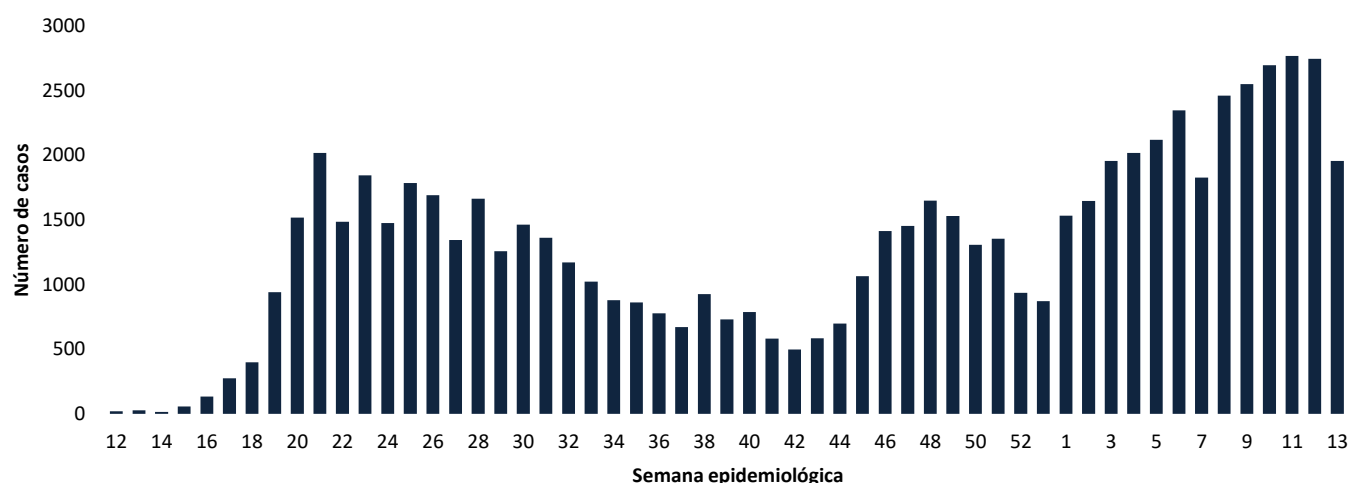
BOLETIM ACRE

SECRETARIA DE ESTADO DE
SAÚDE



De acordo com as semanas epidemiológicas (SE), os casos da COVID-19 apresentaram tendência de aumento até a SE 21, entre as semanas 22 a 30 os casos confirmados apresentaram flutuações, da SE 31 a 37 verifica-se uma tendência de redução. Entretanto, a partir da SE 38 os casos voltaram a apresentar flutuações, com tendência de aumento entre as SE 43-48, a partir da SE 49 os casos apresentaram flutuações, com forte tendência de aumento a partir da SE 01/2021, excetudando-se a SE 07 (Gráfico 1). Atualmente, o Estado do Acre tem o registro de 1.291 óbitos por COVID-19, que ocorreram entre os dias 06 de abril de 2020 a 03 de abril de 2021 (Gráfico 2).

GRÁFICO 1 – DISTRIBUIÇÃO DO NÚMERO DE CASOS CONFIRMADOS DA COVID-19 POR SEMANA EPIDEMIOLÓGICA, ACRE, 2020/2021*

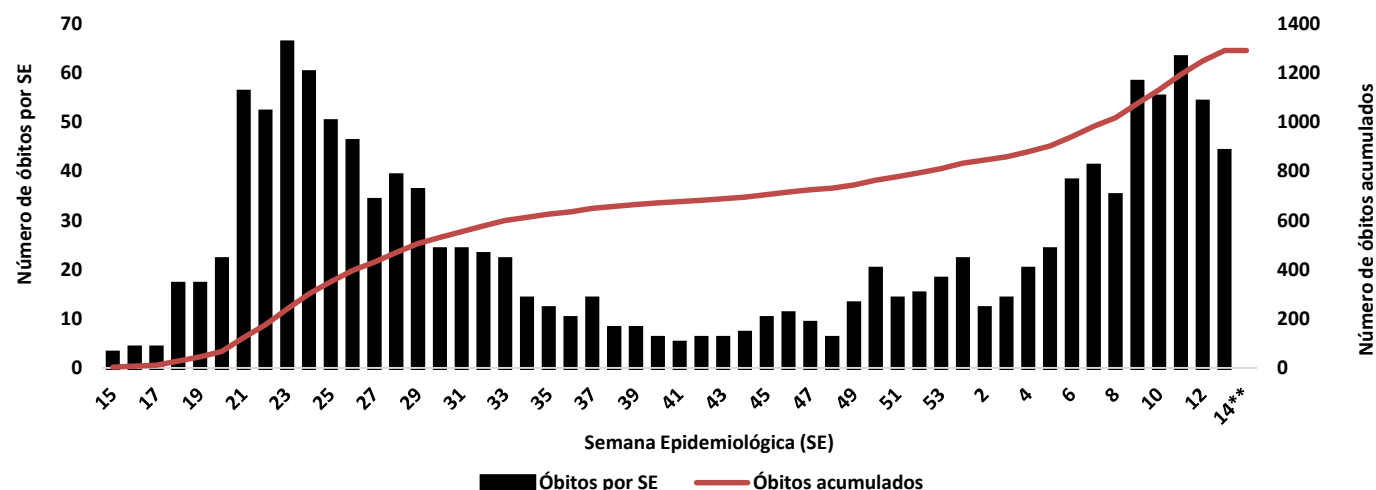


Fonte: Laboratório Charles Mérieux; LACEN- Acre; E-SUS VE (notifica.saude.gov.br)

*Dados parciais sujeitos à revisão/alteração.

**Semana Epidemiológica 14 (Dados até o dia 04/04/2021)

GRÁFICO 2 – DISTRIBUIÇÃO DO NÚMERO DE ÓBITOS E CURVA ACUMULADA POR COVID-19, CONFORME SEMANA EPIDEMIOLÓGICA DA OCORRÊNCIA, ACRE, 2020/2021*



Fonte: Laboratório Charles Mérieux; LACEN- Acre; E-SUS VE (notifica.saude.gov.br)

*Dados parciais sujeitos à revisão/alteração

**Semana Epidemiológica 14 (Dados até o dia 04/04/2021)

ARRECAÇÃO DE DADOS DAS ÚLTIMAS 24 HORAS

COVID-19

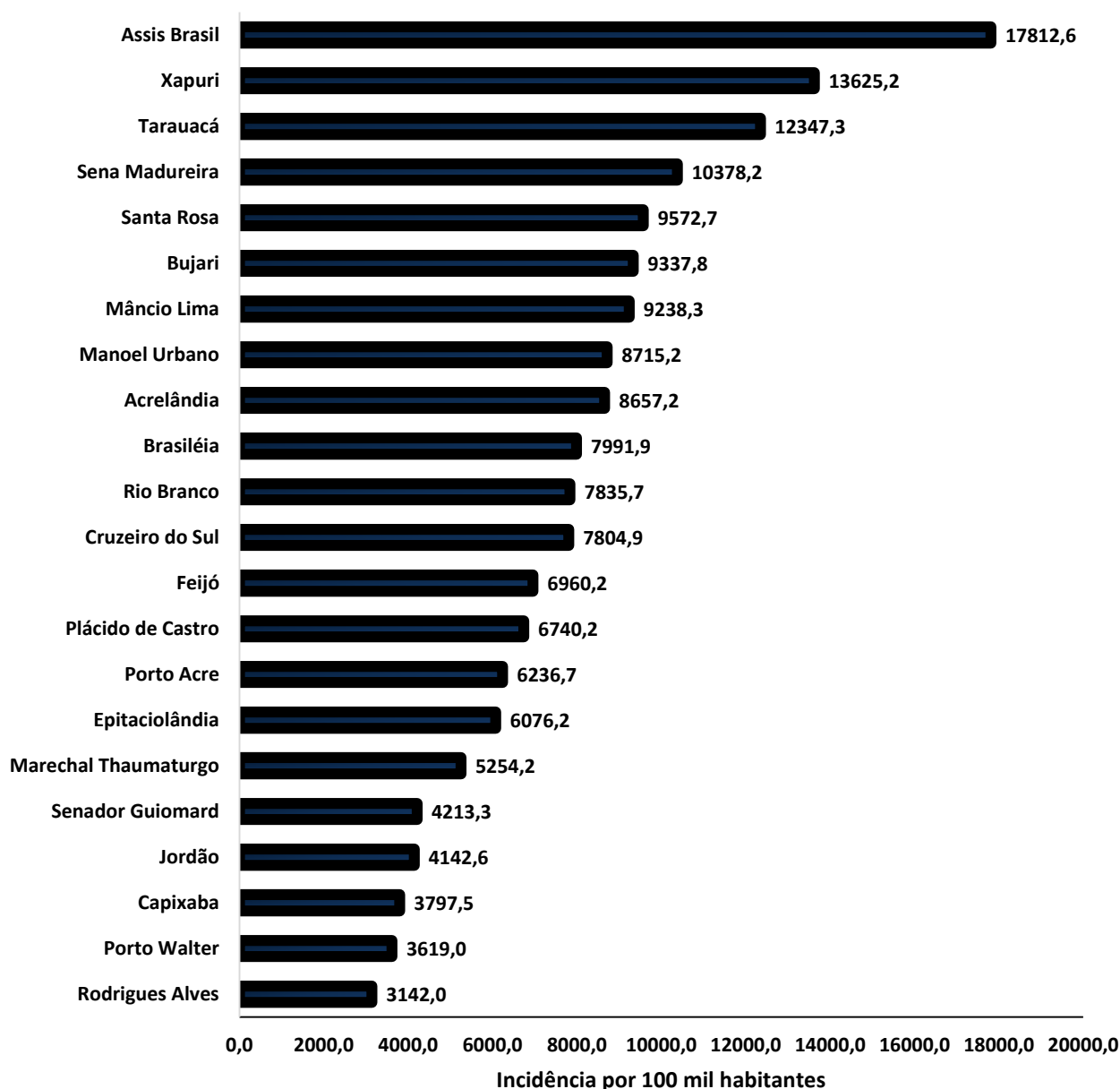
BOLETIM ACRE

SECRETARIA DE ESTADO DE
SAÚDE



A incidência da COVID-19 no Acre é de 7.955,2 casos por 100.000 habitantes, o municípios Assis Brasil e Xapuri apresentam as maiores incidências do Estado com 17.812,6 e 13.625,2/100.000 habitantes, respectivamente (Gráfico 3).

GRÁFICO 3 - INCIDÊNCIA DA COVID-19 SEGUNDO MUNICÍPIO DE RESIDÊNCIA, ACRE, 2020/2021**



Fonte: Laboratório Charles Mérieux; LACEN- Acre; E-SUS VE (notifica.saude.gov.br)

*Para cada 100.000 habitantes.

**Dados parciais sujeitos à revisão/alteração.

Dos casos positivos, em relação ao sexo, 32.332 (45,4%) casos são do sexo masculino e 38.825 (54,6%) do sexo feminino, quanto à faixa etária dos casos confirmados, a maior proporção encontra-se entre 30 a 39 anos em ambos os sexos (Gráfico 4).

ARRECAÇÃO DE DADOS DAS ÚLTIMAS 24 HORAS

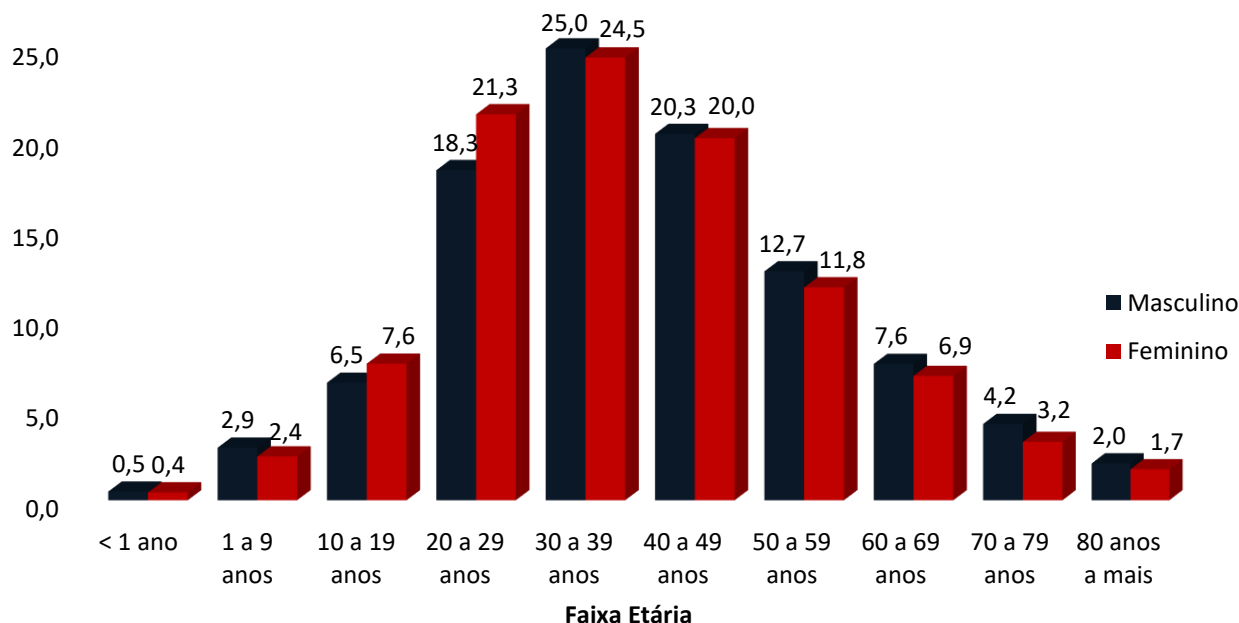
COVID-19

BOLETIM ACRE

SECRETARIA DE ESTADO DE
SAÚDE



GRÁFICO 4. DISTRIBUIÇÃO DOS CASOS CONFIRMADOS* DE COVID-19 POR SEXO E FAIXA ETÁRIA, ACRE, 2020/2021*

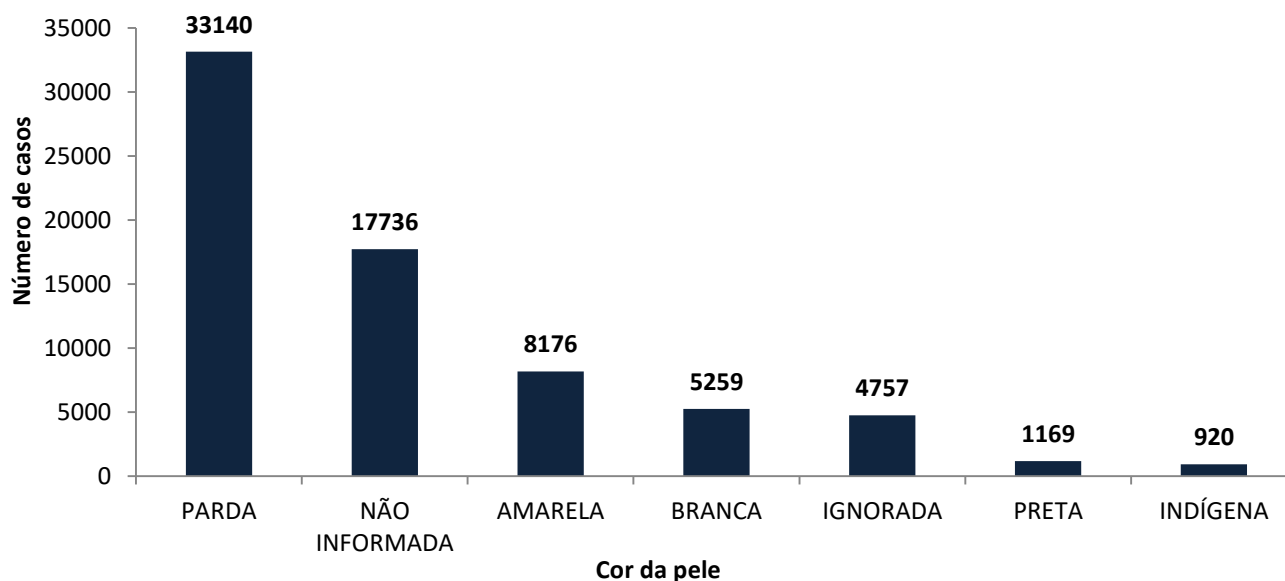


Fonte: Laboratório Charles Mérieux; LACEN- Acre; E-SUS VE (notifica.saude.gov.br)

*Dados parciais sujeitos à revisão/alteração

De acordo com a variável cor da pele, a maior proporção de casos positivos é de pessoas pardas (46,6%). Entretanto, verifica-se que 31,6% dos casos confirmados não possuem o registro desta informação (Gráfico 5).

GRÁFICO 5. DISTRIBUIÇÃO DOS CASOS CONFIRMADOS* DE COVID-19 POR COR DA PELE, ACRE, 2020/2021*



Fonte: Laboratório Charles Mérieux; LACEN- Acre; E-SUS VE (notifica.saude.gov.br)

*Dados parciais sujeitos à revisão/alteração

ARRECAÇÃO DE DADOS DAS ÚLTIMAS 24 HORAS

COVID-19

BOLETIM ACRE

SECRETARIA DE ESTADO DE
SAÚDE



A partir do dia 09 de abril de 2020, o Departamento de Vigilância em Saúde do Estado do Acre considera que os municípios que apresentam casos confirmados da COVID-19 encontram-se na fase de transmissão comunitária ou sustentada, pois não é possível mais estabelecer vínculo epidemiológico entre os casos. A maior parte dos casos positivos estão evoluindo sem complicações, não necessitando de internação, apenas com indicação de isolamento domiciliar por 14 dias para tratamento e recuperação. Até o momento, 54.885 receberam alta, por já ter cumprido os 14 dias e não estarem apresentando mais os sintomas da doença. Entretanto, 1.284 óbitos foram registrados no Estado, o município de Rio Branco apresentou o maior número, 794 óbitos. O Acre apresenta um coeficiente de mortalidade (óbitos por 100 mil habitantes) de 144,5 e de letalidade de 1,8%, sendo que o maior coeficiente de mortalidade verifica-se no município de Assis Brasil (238,9/100.000 habitantes) e de letalidade em Senador Guiomard (3,0%) – Tabela 2.

TABELA 2. DISTRIBUIÇÃO DOS CASOS CONFIRMADOS SEGUNDO A EVOLUÇÃO, ACRE, 2020/2021*

Municípios	Nº de testes realizados	Casos confirmados	Altas	Óbitos	Letalidade** (%)	Mortalidade*** (100.000 hab)
Acrelândia	3.766	1.341	701	23	1,7	148,5
Assis Brasil	2.678	1.342	1.269	18	1,3	238,9
Brasileia	6.432	2.134	1.797	29	1,4	108,6
Bujari	3.739	973	527	12	1,2	115,2
Capixaba	1.230	456	333	13	2,9	108,3
Cruzeiro do Sul	15.042	6.952	5.073	129	1,9	144,8
Epitaciolândia	3.671	1.136	957	24	2,1	128,4
Feijó	5.070	2.428	1.811	45	1,9	129,0
Jordão	1.077	351	349	1	0,3	11,8
Mâncio Lima	4.614	1.784	1.742	20	1,1	103,6
Manoel Urbano	2.254	835	788	8	1,0	83,5
M. Thaumaturgo	2.537	1.014	854	8	0,8	41,5
Plácido de Castro	3.760	1.345	1.029	13	1,0	65,1
Porto Acre	3.126	1.174	792	30	2,6	159,4
Porto Walter	959	443	435	2	0,5	16,3
Rio Branco	94.383	32.394	22.636	794	2,5	192,1
Rodrigues Alves	1.723	608	574	8	1,3	41,3
Santa Rosa do Purus	1.515	643	614	4	0,6	59,6
Sena Madureira	13.123	4.827	4.207	38	0,8	81,7
Senador Guiomard	5.214	979	826	29	3,0	124,8
Tarauacá	7.021	5.328	5.129	23	0,4	53,3
Xapuri	4.487	2.670	2.442	20	0,7	102,1
TOTAL	187.421	71.157	54.885	1.291	1,8	144,3

Fonte: Laboratório Charles Mérieux; LACEN- Acre; E-SUS VE (notifica.saude.gov.br)

*Dados parciais sujeitos à revisão/alteração

** Proporção de óbitos entre os casos confirmados

*** Óbitos por 100 mil habitantes

ARRECAÇÃO DE DADOS DAS ÚLTIMAS 24 HORAS

COVID-19

BOLETIM ACRE

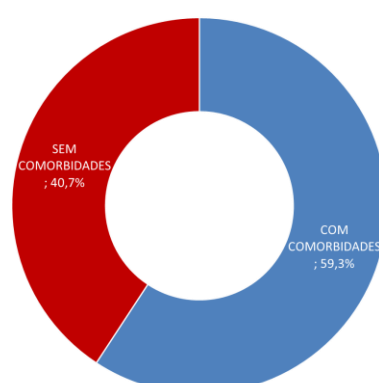
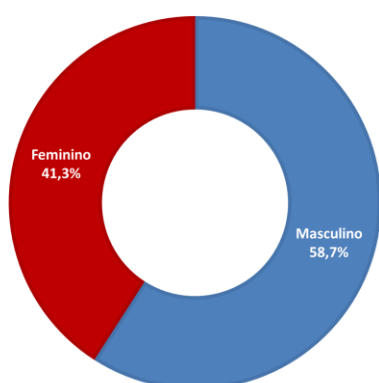
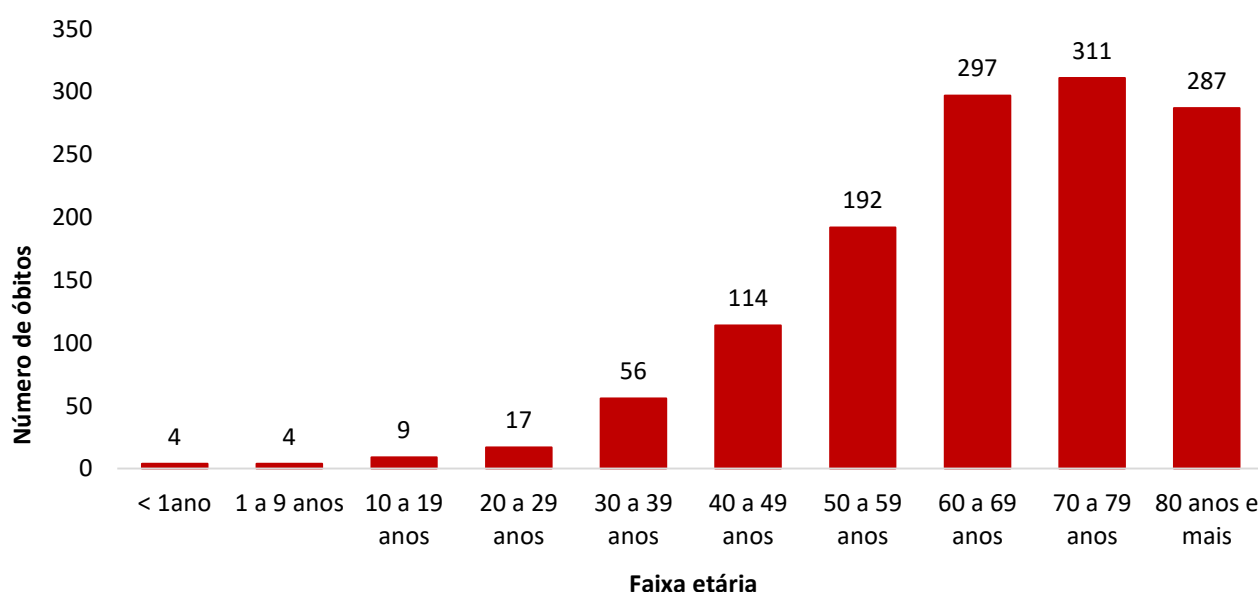
SECRETARIA DE ESTADO DE
SAÚDE



Em relação aos óbitos pode-se observar que 69,3% (895 casos) ocorreram em pessoas acima de 60 anos. De acordo com o sexo, 763 (59,1%) óbitos ocorreram no sexo masculino e 528 (40,9%) no sexo feminino. Dentre os 1.291 óbitos, 765 (59,3%) deles tinham alguma comorbidade, porém verifica-se que 526 (40,7%) das pessoas que evoluíram para o óbito não tinham histórico de comorbidades (Gráfico 6).

Observação: Os óbitos lançados no boletim diário, somente são contabilizados após a liberação do resultado laboratorial e/ou investigação epidemiológica. Dos 7 óbitos lançados no boletim atual, 02 são das últimas 24 horas e 05 são de datas anteriores, pois aguardava resultado de exame laboratorial e/ou investigação epidemiológica.

GRÁFICO 6. DISTRIBUIÇÃO DOS ÓBITOS POR COVID-19 SEGUNDO FAIXA ETÁRIA, SEXO E COMORBIDADES, ACRE, 2020/2021*



Fonte: Laboratório Charles Mérieux; LACEN- Acre; E-SUS VE (notifica.saude.gov.br)

*Dados parciais sujeitos à revisão/alteração

ARRECAÇÃO DE DADOS DAS ÚLTIMAS 24 HORAS

COVID-19

BOLETIM ACRE

SECRETARIA DE ESTADO DE
SAÚDE



De acordo com a faixa etária, observa-se uma relação direta entre a idade e os óbitos, quanto maior a idade, maior também a letalidade da doença (Tabela 3).

TABELA 3. CASOS CONFIRMADOS DA COVID-19, ÓBITOS ABSOLUTOS E ÓBITOS POR 1.000 CASOS NO ACRE, CONFORME A FAIXA ETÁRIA, 2020/2021

Faixa etária	Nº de casos positivos	Nº de óbitos	Óbitos por 1.000 casos
< 1ano	326	4	12,3
1 a 9 anos	1.892	4	2,1
10 a 19 anos	5.057	9	1,8
20 a 29 anos	14.194	17	1,2
30 a 39 anos	17.582	56	3,2
40 a 49 anos	14.329	114	8,0
50 a 59 anos	8.684	192	22,1
60 a 69 anos	5.133	297	57,9
70 a 79 anos	2.630	311	118,3
80 anos e mais	1.330	287	215,8
TOTAL	71.157	1.291	18,1

Fonte: Laboratório Charles Mérieux; LACEN- Acre; E-SUS VE (notifica.saude.gov.br)

*Dados parciais sujeitos à revisão/alteração

NOTIFICAÇÃO DE CASOS SUSPEITOS

A notificação de casos suspeitos, quando da concordância com os critérios recomendados pelo Ministério da Saúde, deve ser realizada às autoridades epidemiológicas, como: CIEVS Estadual e Secretaria Municipal de Saúde e preencher a ficha de notificação disponível no site: <http://notifica.saude.gov.br>.

PAINEL DE VISUALIZAÇÃO COVID-19 ACRE

✓ Link para visualização: <https://covid19.ac.gov.br>

EQUIPE RESPONSÁVEL PELA ELABORAÇÃO DO BOLETIM

Antônia Zacarias Campêlo
Renata Sonaira Cordeiro Meireles
Elizabete Pimentel Ferreira
Helena Albuquerque Catão Feitoza
Marcos Venicius Malveira de Lima

ARRECAÇÃO DE DADOS DAS ÚLTIMAS 24 HORAS

COVID-19

BOLETIM ACRE

SECRETARIA DE ESTADO DE SAÚDE
SAÚDE

ACRE

Anexo 1 – DISTRIBUIÇÃO DE CASOS DA COVID-19** SEGUNDO MUNICÍPIO DE RESIDÊNCIA E CONFORME O TIPO DE EXAME, ACRE, 2020/2021*

MUNICÍPIOS	CASOS NOTIFICADOS						CASOS CONFIRMADOS						CASOS DESCARTADOS						EM ANÁLISE		
	PCR MERIEUX	PCR LACEN	TR	SOROLOGIA	CE	Total	PCR MERIEUX	PCR LACEN	TR	SOROLOGIA	CE	Total	PCR MERIEUX	PCR LACEN	TR	SOROLOGIA	Total	PCR MERIEUX	PCR LACEN	Total	
Acrelândia	137	1.597	2.027	5	0	3.766	52	697	592	0	0	1.341	81	900	1.435	5	2.421	4	0	4	
Assis Brasil	23	464	2.191	0	0	2.678	10	174	1.158	0	0	1.342	11	290	1.033	0	1.334	2	0	2	
Brasileia	143	3.232	3.051	6	0	6.432	29	1.453	650	2	0	2.134	113	1.772	2.401	4	4.290	1	7	8	
Bujari	358	1.109	2.271	1	0	3.739	139	437	397	0	0	973	215	666	1.874	1	2.756	4	6	10	
Capixaba	716	61	450	3	0	1.230	319	19	118	0	0	456	357	42	332	3	734	40	0	40	
Cruzeiro do Sul	962	1.239	12.278	563	0	15.042	342	384	5.980	246	0	6.952	617	855	6.298	317	8.087	3	0	3	
Epitaciolândia	89	1.580	2.001	1	0	3.671	57	707	371	1	0	1.136	31	868	1.630	0	2.529	1	5	6	
Feijó	3.152	385	1.531	2	0	5.070	1.461	161	804	2	0	2.428	1.688	223	727	0	2.638	3	1	4	
Jordão	6	18	1.053	0	0	1.077	1	0	350	0	0	351	5	18	703	0	726	0	0	0	
Mâncio Lima	56	103	4.311	144	0	4.614	38	29	1.681	36	0	1.784	17	74	2.630	108	2.829	1	0	1	
Manoel Urbano	63	80	2.110	1	0	2.254	26	30	779	0	0	835	36	50	1.331	1	1.418	1	0	1	
M. Thaumaturgo	16	93	2.428	0	0	2.537	6	18	990	0	0	1.014	10	75	1.438	0	1.523	0	0	0	
Plácido de Castro	1.797	628	1.333	2	0	3.760	690	241	413	1	0	1.345	1.103	367	920	1	2.391	4	20	24	
Porto Acre	797	1.391	936	2	0	3.126	353	533	288	0	0	1.174	441	857	648	2	1.948	3	1	4	
Porto Walter	6	17	865	71	0	959	3	3	406	31	0	443	3	14	459	40	516	0	0	0	
Rio Branco	57.793	8.183	28.195	189	23	94.383	24.808	1.906	5.562	95	23	32.394	32.385	6.258	22.633	94	61.370	600	19	619	
Rodrigues Alves	24	35	1.658	6	0	1.723	15	6	584	3	0	608	9	29	1.074	3	1.115	0	0	0	
Santa Rosa	34	21	1.460	0	0	1.515	15	3	625	0	0	643	19	18	835	0	872	0	0	0	
Sena Madureira	2.313	130	10.649	31	0	13.123	889	15	3.908	15	0	4.827	1.359	114	6.741	16	8.230	65	1	66	
Senador Guiomard	387	980	3.776	70	1	5.214	220	388	365	5	1	979	160	589	3.411	65	4.225	7	3	10	
Tarauacá	256	393	6.371	1	0	7.021	123	152	5.053	0	0	5.328	132	240	1.318	1	1.691	1	1	2	
Xapuri	89	1.770	2.627	0	1	4.487	42	555	2.072	0	1	2.670	45	1.215	555	0	1.815	2	0	2	
TOTAL	69.217	23.509	93.572	1.098	25	187.421	29.638	7.911	33.146	437	25	71.157	38.837	15.534	60.426	661	115.458	742	64	806	

Fonte: Laboratório Charles Mérieux; LACEN- Acre; E-SUS VE (notifica.saude.gov.br).

*Dados parciais sujeitos à revisão/alteração.

**Exame de avaliação laboratorial para detecção de COVID-19