

ARRECAÇÃO DE DADOS DAS ÚLTIMAS 24 HORAS

COVID-19

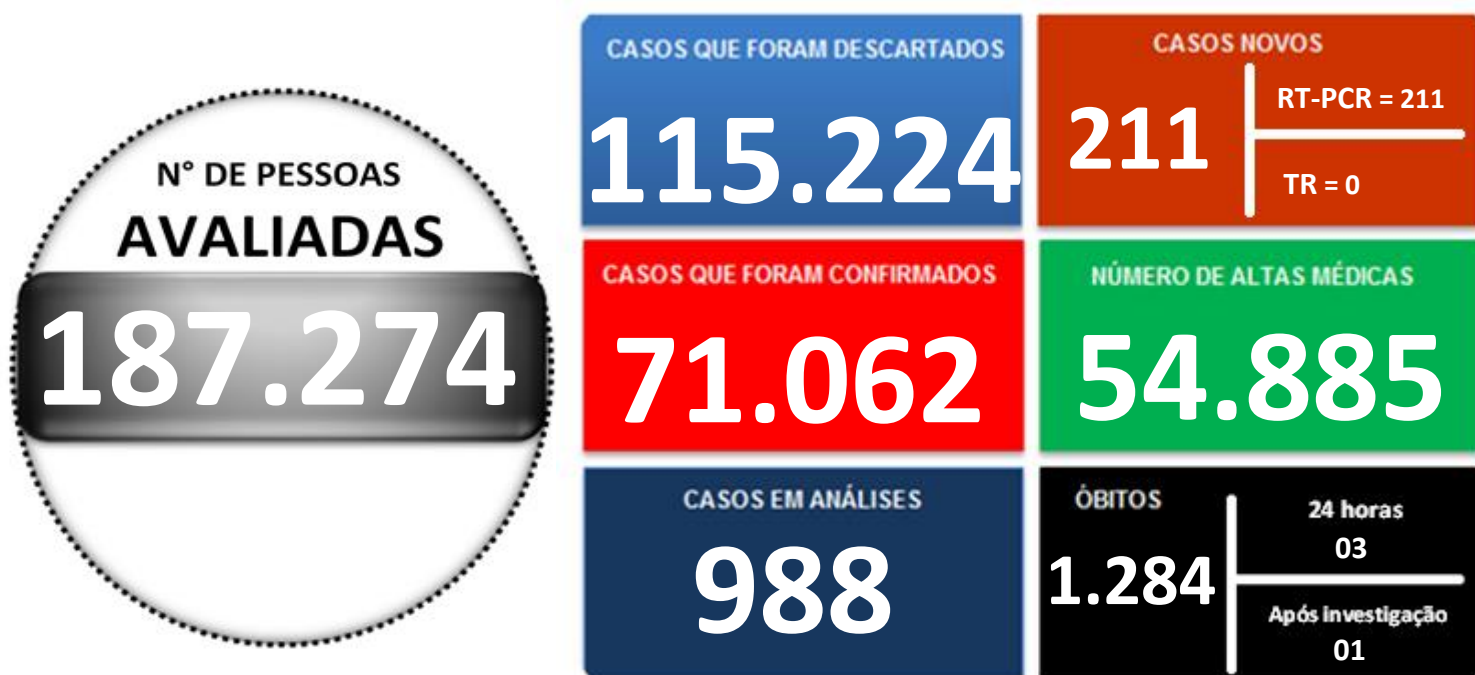
BOLETIM ACRE

SECRETARIA DE ESTADO DE
SAÚDE

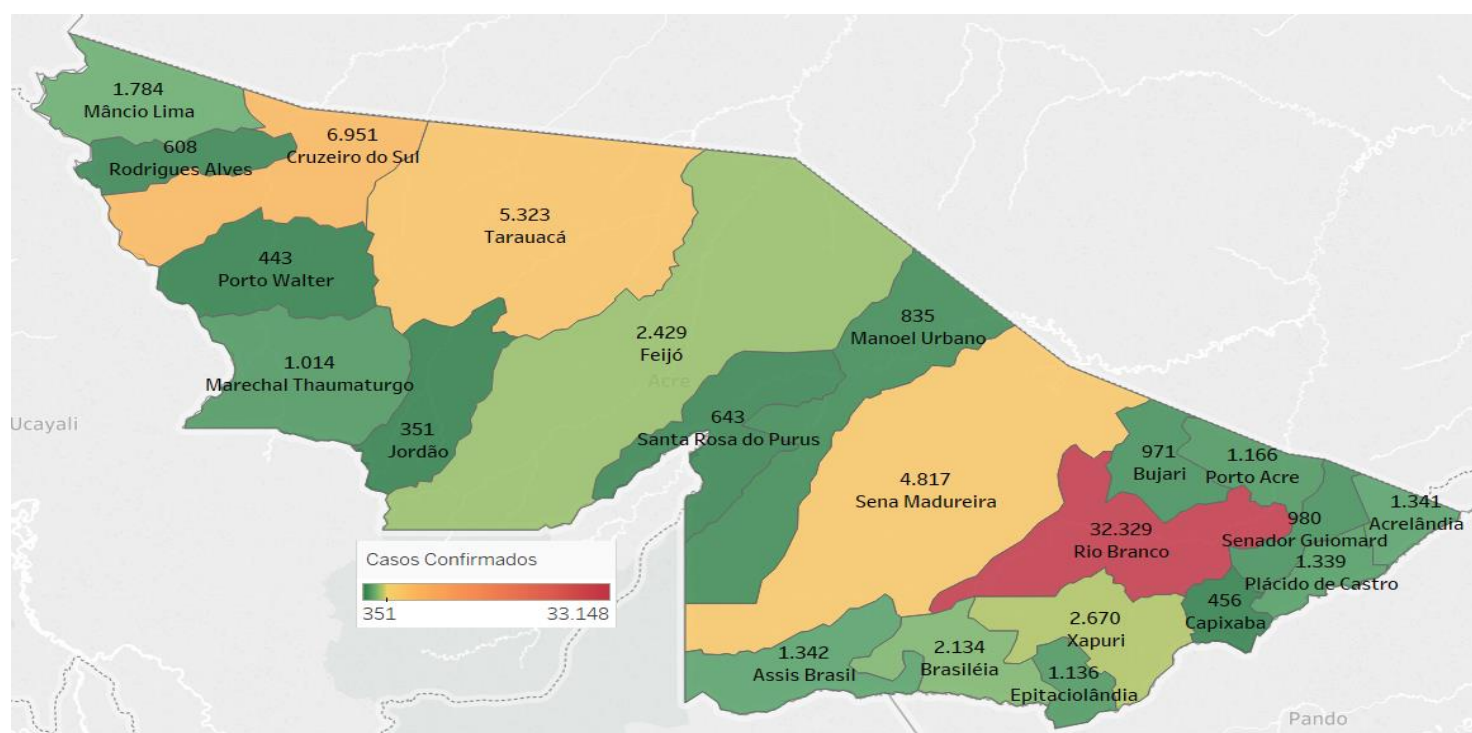


Sábado, 03 de abril de 2021

SITUAÇÃO ATUAL DOS CASOS CONFIRMADOS DA COVID-19 NO ESTADO DO ACRE



DISTRIBUIÇÃO DOS CASOS CONFIRMADOS POR MUNICÍPIO DE RESIDÊNCIA



ARRECAÇÃO DE DADOS DAS ÚLTIMAS 24 HORAS

COVID-19

BOLETIM ACRE

SECRETARIA DE ESTADO DE
SAÚDE



As notificações no Estado do Acre começaram a ocorrer a partir do dia 02/03/2020, seguindo até o dia 15/03/20 em média com 2 notificações diárias, após a confirmação dos primeiros casos, no dia 17 de março, as notificações aumentaram de forma significativa. No Estado, até o momento, são 187.274 casos notificados, tendo sido 115.224 (61,5%) casos descartados, 71.062 (37,9%) confirmados e 988 (0,5%) em análise por PCR (Tabela 1). O Estado do Acre apresentou um aumento de 211 casos confirmados, sendo todos casos novos na fase clínica da doença (RT-PCR).

TABELA 1 – DISTRIBUIÇÃO DE CASOS DA COVID-19SEGUNDO MUNICÍPIO DE RESIDÊNCIA, ACRE, 2020/2021***

Municípios	Casos notificados	Casos confirmados	Casos descartados	Em análise	
				Merieux	Lacen
Acrelândia	3.766	1.341	2.421	4	0
Assis Brasil	2.678	1.342	1.334	2	0
Brasileia	6.423	2.134	4.289	0	0
Bujari	3.739	971	2.740	4	24
Capixaba	1.225	456	733	36	0
Cruzeiro do Sul	15.038	6.951	8.083	4	0
Epitaciolândia	3.667	1.136	2.529	1	1
Feijó	5.070	2.429	2.638	3	0
Jordão	1.077	351	726	0	0
Mâncio Lima	4.614	1.784	2.829	1	0
Manoel Urbano	2.253	835	1.417	1	0
M. Thaumaturgo	2.537	1.014	1.523	0	0
Plácido de Castro	3.759	1.339	2.384	4	32
Porto Acre	3.126	1.166	1.939	3	18
Porto Walter	959	443	516	0	0
Rio Branco	94.262	32.329	61.200	700	33
Rodrigues Alves	1.723	608	1.115	0	0
Santa Rosa do Purus	1.515	643	872	0	0
Sena Madureira	13.124	4.817	8.215	92	0
Senador Guimard	5.213	980	4.224	7	2
Tarauacá	7.019	5.323	1.682	1	13
Xapuri	4.487	2.670	1.815	2	0
TOTAL	187.274	71.062	115.224	865	123

Fonte: Laboratório Charles Mérieux; LACEN- Acre; E-SUS VE (notifica.saude.gov.br)

*Dados parciais sujeitos à revisão/alteração.

**Exame de avaliação laboratorial para detecção de COVID-19

ARRECAÇÃO DE DADOS DAS ÚLTIMAS 24 HORAS

COVID-19

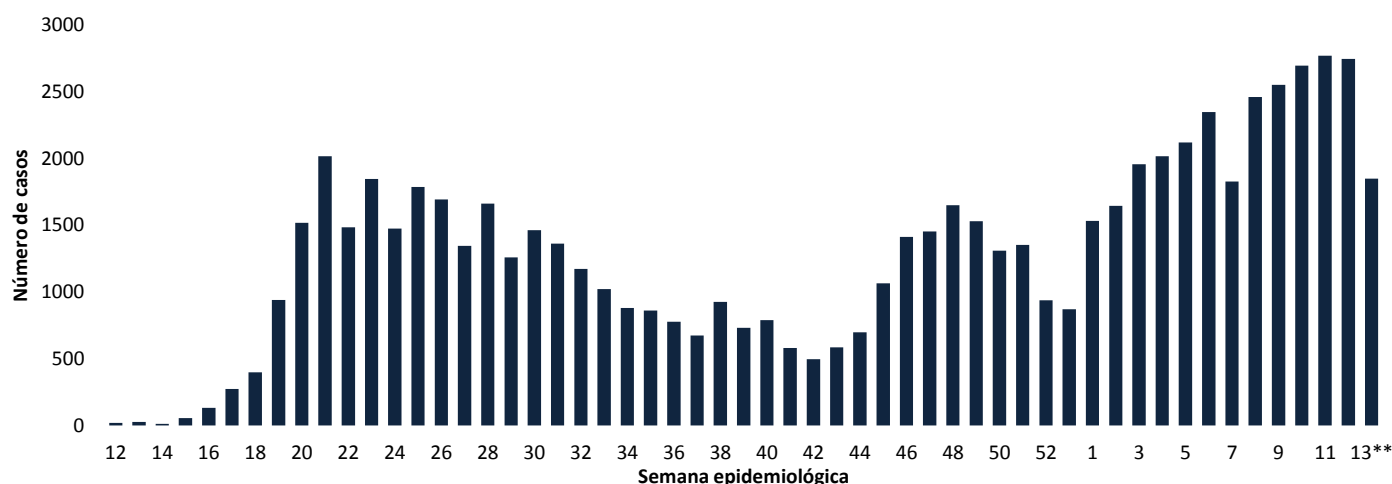
BOLETIM ACRE

SECRETARIA DE ESTADO DE
SAÚDE



De acordo com as semanas epidemiológicas (SE), os casos da COVID-19 apresentaram tendência de aumento até a SE 21, entre as semanas 22 a 30 os casos confirmados apresentaram flutuações, da SE 31 a 37 verifica-se uma tendência de redução. Entretanto, a partir da SE 38 os casos voltaram a apresentar flutuações, com tendência de aumento entre as SE 43-48, a partir da SE 49 os casos apresentaram flutuações, com forte tendência de aumento a partir da SE 01/2021, excetudando-se a SE 07 (Gráfico 1). Atualmente, o Estado do Acre tem o registro de 1.284 óbitos por COVID-19, que ocorreram entre os dias 06 de abril de 2020 a 02 de abril de 2021 (Gráfico 2).

GRÁFICO 1 – DISTRIBUIÇÃO DO NÚMERO DE CASOS CONFIRMADOS DA COVID-19 POR SEMANA EPIDEMIOLÓGICA, ACRE, 2020/2021*

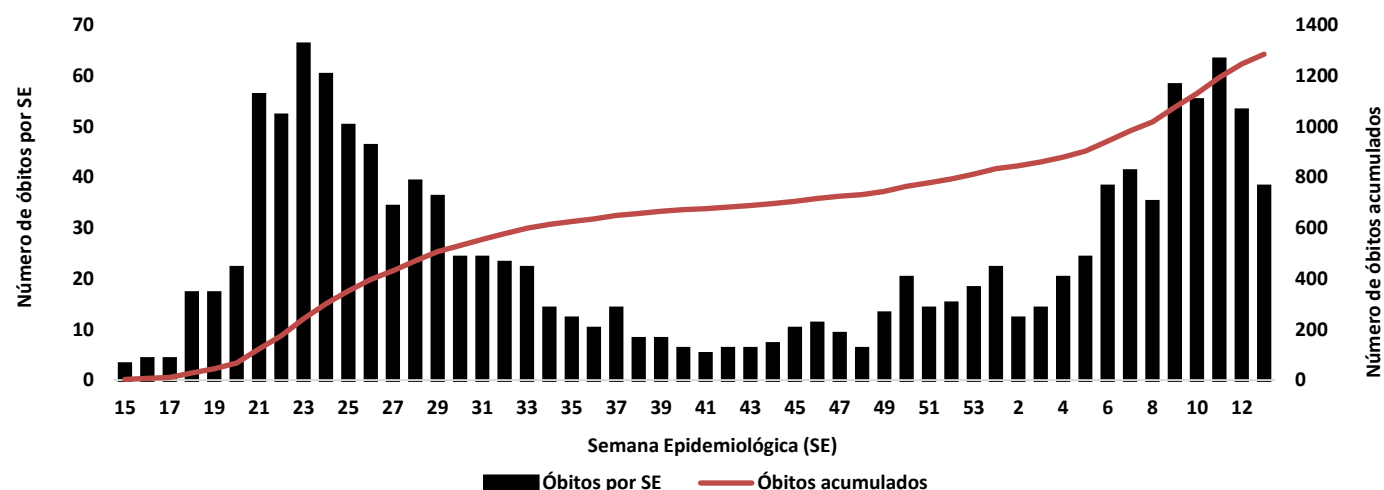


Fonte: Laboratório Charles Mérieux; LACEN- Acre; E-SUS VE (notifica.saude.gov.br)

*Dados parciais sujeitos à revisão/alteração.

**Semana Epidemiológica 13 (Dados até o dia 03/04/2021)

GRÁFICO 2 – DISTRIBUIÇÃO DO NÚMERO DE ÓBITOS E CURVA ACUMULADA POR COVID-19, CONFORME SEMANA EPIDEMIOLÓGICA DA OCORRÊNCIA, ACRE, 2020/2021*



Fonte: Laboratório Charles Mérieux; LACEN- Acre; E-SUS VE (notifica.saude.gov.br)

*Dados parciais sujeitos à revisão/alteração.

**Semana Epidemiológica 13 (Dados até o dia 03/04/2021)

ARRECAÇÃO DE DADOS DAS ÚLTIMAS 24 HORAS

COVID-19

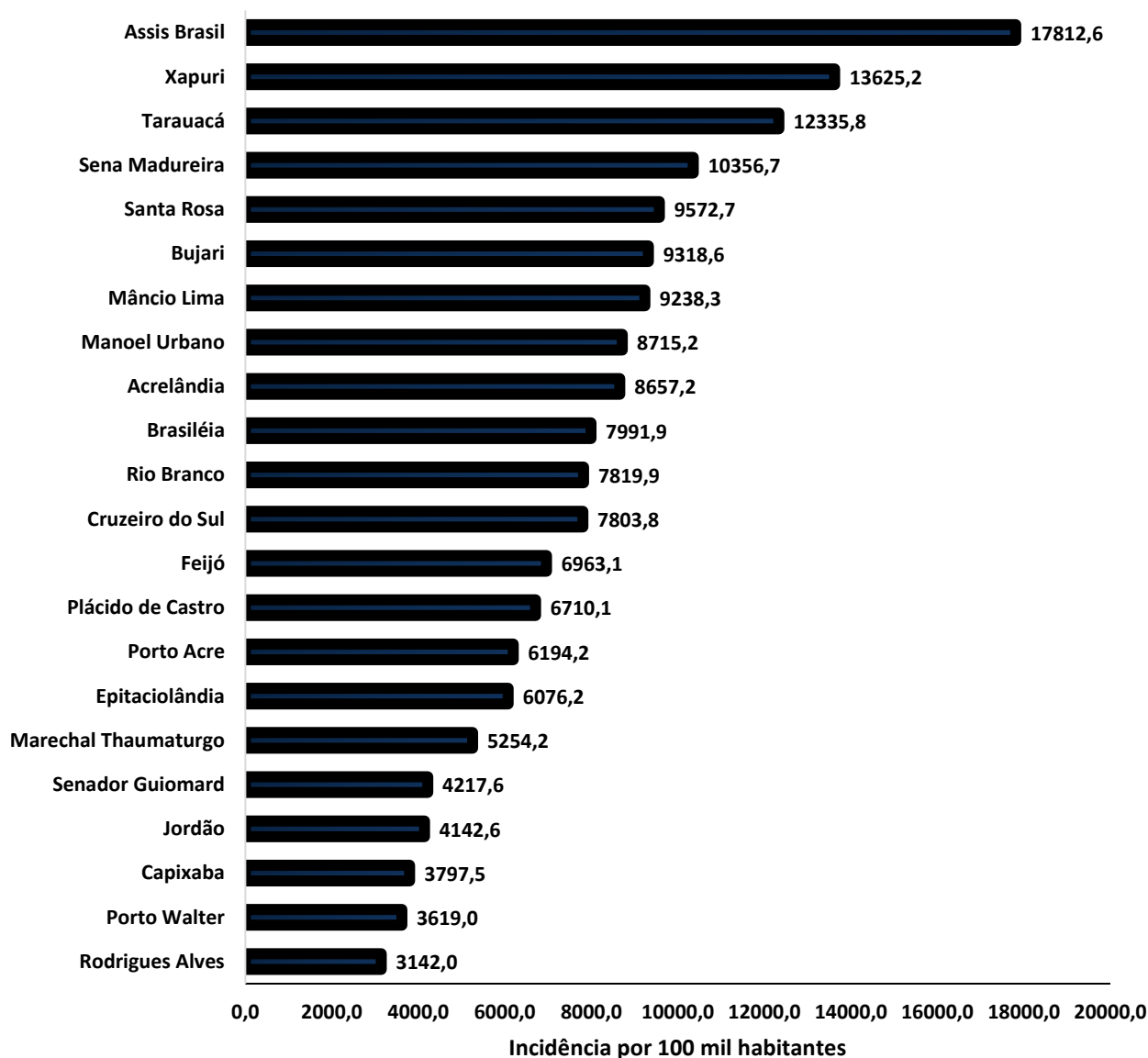
BOLETIM ACRE

SECRETARIA DE ESTADO DE
SAÚDE



A incidência da COVID-19 no Acre é de 7.944,6 casos por 100.000 habitantes, o municípios Assis Brasil e Xapuri apresentam as maiores incidências do Estado com 17.812,6 e 13.625,2/100.000 habitantes, respectivamente (Gráfico 3).

GRÁFICO 3 - INCIDÊNCIA DA COVID-19 SEGUNDO MUNICÍPIO DE RESIDÊNCIA, ACRE, 2020/2021**



Fonte: Laboratório Charles Mérieux; LACEN- Acre; E-SUS VE (notifica.saude.gov.br)

*Para cada 100.000 habitantes.

**Dados parciais sujeitos à revisão/alteração.

Dos casos positivos, em relação ao sexo, 32.295 (45,4%) casos são do sexo masculino e 38.767 (54,6%) do sexo feminino, quanto à faixa etária dos casos confirmados, a maior proporção encontra-se entre 30 a 39 anos em ambos os sexos (Gráfico 4).

ARRECAÇÃO DE DADOS DAS ÚLTIMAS 24 HORAS

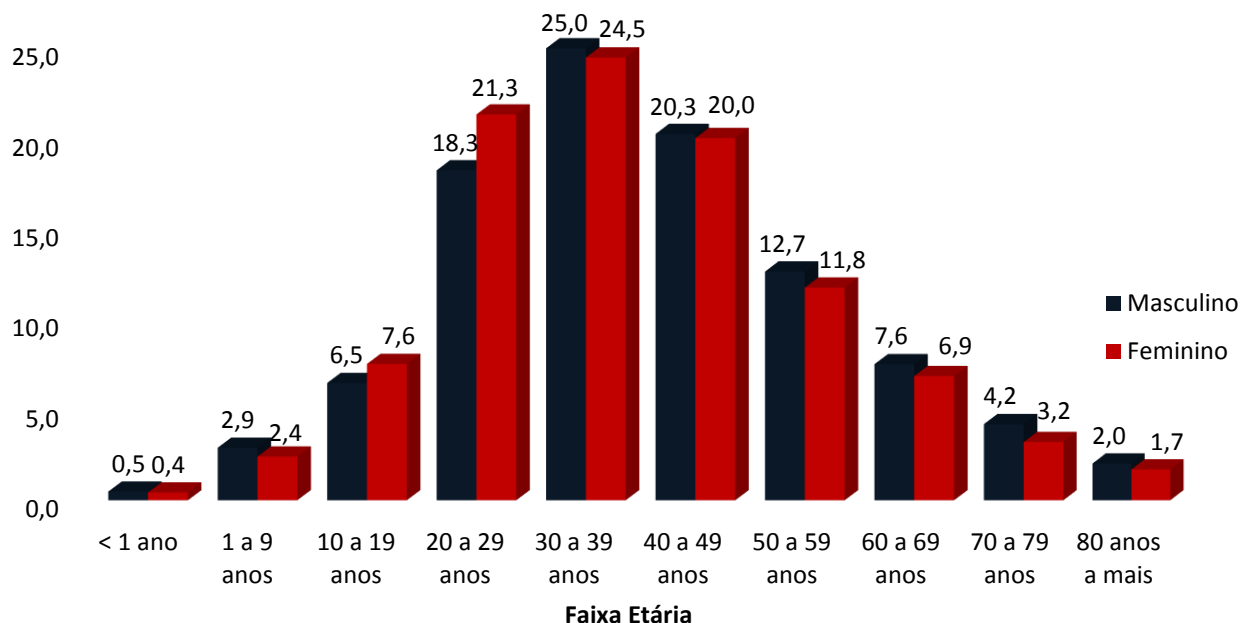
COVID-19

BOLETIM ACRE

SECRETARIA DE ESTADO DE
SAÚDE



GRÁFICO 4. DISTRIBUIÇÃO DOS CASOS CONFIRMADOS* DE COVID-19 POR SEXO E FAIXA ETÁRIA, ACRE, 2020/2021*

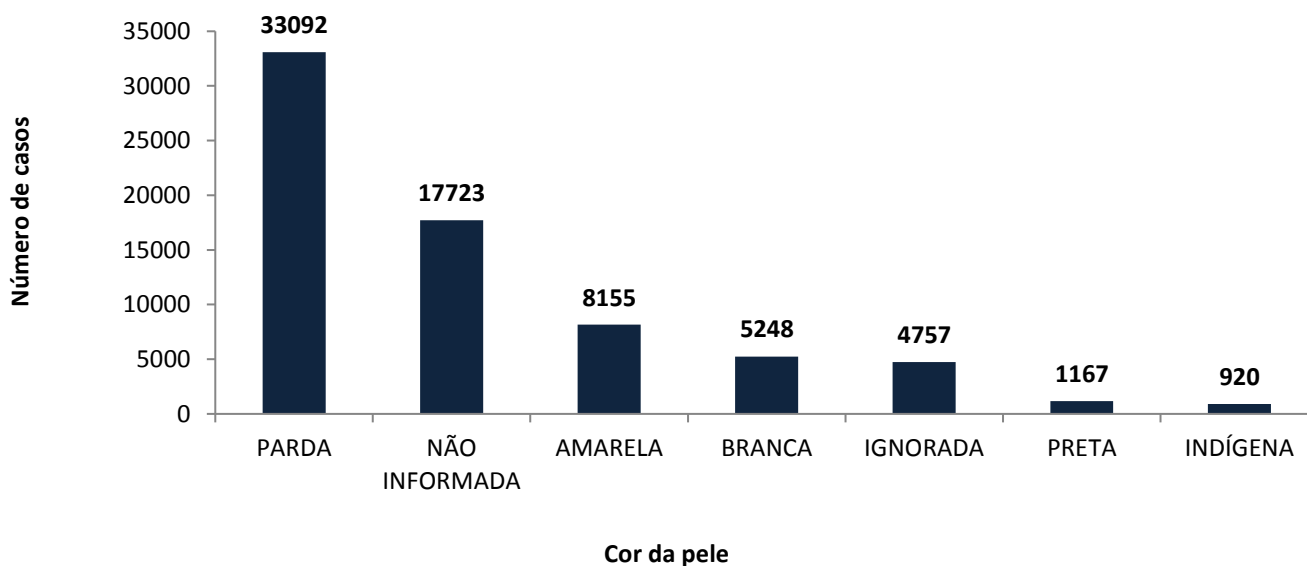


Fonte: Laboratório Charles Mérieux; LACEN- Acre; E-SUS VE (notifica.saude.gov.br)

*Dados parciais sujeitos à revisão/alteração

De acordo com a variável cor da pele, a maior proporção de casos positivos é de pessoas pardas (46,6%). Entretanto, verifica-se que 31,6% dos casos confirmados não possuem o registro desta informação (Gráfico 5).

GRÁFICO 5. DISTRIBUIÇÃO DOS CASOS CONFIRMADOS* DE COVID-19 POR COR DA PELE, ACRE, 2020/2021*



Fonte: Laboratório Charles Mérieux; LACEN- Acre; E-SUS VE (notifica.saude.gov.br)

*Dados parciais sujeitos à revisão/alteração

ARRECAÇÃO DE DADOS DAS ÚLTIMAS 24 HORAS

COVID-19

BOLETIM ACRE

SECRETARIA DE ESTADO DE
SAÚDE



A partir do dia 09 de abril de 2020, o Departamento de Vigilância em Saúde do Estado do Acre considera que os municípios que apresentam casos confirmados da COVID-19 encontram-se na fase de transmissão comunitária ou sustentada, pois não é possível mais estabelecer vínculo epidemiológico entre os casos. A maior parte dos casos positivos estão evoluindo sem complicações, não necessitando de internação, apenas com indicação de isolamento domiciliar por 14 dias para tratamento e recuperação. Até o momento, 54.885 receberam alta, por já ter cumprido os 14 dias e não estarem apresentando mais os sintomas da doença. Entretanto, 1.284 óbitos foram registrados no Estado, o município de Rio Branco apresentou o maior número, 790 óbitos. O Acre apresenta um coeficiente de mortalidade (óbitos por 100 mil habitantes) de 143,5 e de letalidade de 1,8%, sendo que o maior coeficiente de mortalidade verifica-se no município de Assis Brasil (238,9/100.000 habitantes) e de letalidade em Senador Guiomard (3,0%) – Tabela 2.

TABELA 2. DISTRIBUIÇÃO DOS CASOS CONFIRMADOS SEGUNDO A EVOLUÇÃO, ACRE, 2020/2021*

Municípios	Nº de testes realizados	Casos confirmados	Altas	Óbitos	Letalidade** (%)	Mortalidade*** (100.000 hab)
Acrelândia	3.766	1.341	701	22	1,6	142,0
Assis Brasil	2.678	1.342	1.269	18	1,3	238,9
Brasileia	6.423	2.134	1.797	29	1,4	108,6
Bujari	3.739	971	527	12	1,2	115,2
Capixaba	1.225	456	333	13	2,9	108,3
Cruzeiro do Sul	15.038	6.951	5.073	128	1,8	143,7
Epitaciolândia	3.667	1.136	957	24	2,1	128,4
Feijó	5.070	2.429	1.811	44	1,8	126,1
Jordão	1.077	351	349	1	0,3	11,8
Mâncio Lima	4.614	1.784	1.742	20	1,1	103,6
Manoel Urbano	2.253	835	788	8	1,0	83,5
M. Thaumaturgo	2.537	1.014	854	8	0,8	41,5
Plácido de Castro	3.759	1.339	1.029	13	1,0	65,1
Porto Acre	3.126	1.166	792	30	2,6	159,4
Porto Walter	959	443	435	2	0,5	16,3
Rio Branco	94.262	32.329	22.636	790	2,4	191,1
Rodrigues Alves	1.723	608	574	8	1,3	41,3
Santa Rosa do Purus	1.515	643	614	4	0,6	59,6
Sena Madureira	13.124	4.817	4.207	38	0,8	81,7
Senador Guiomard	5.213	980	826	29	3,0	124,8
Tarauacá	7.019	5.323	5.129	23	0,4	53,3
Xapuri	4.487	2.670	2.442	20	0,7	102,1
TOTAL	187.274	71.062	54.885	1.284	1,8	143,5

Fonte: Laboratório Charles Mérieux; LACEN- Acre; E-SUS VE (notifica.saude.gov.br)

*Dados parciais sujeitos à revisão/alteração

** Proporção de óbitos entre os casos confirmados

*** Óbitos por 100 mil habitantes

ARRECAÇÃO DE DADOS DAS ÚLTIMAS 24 HORAS

COVID-19

BOLETIM ACRE

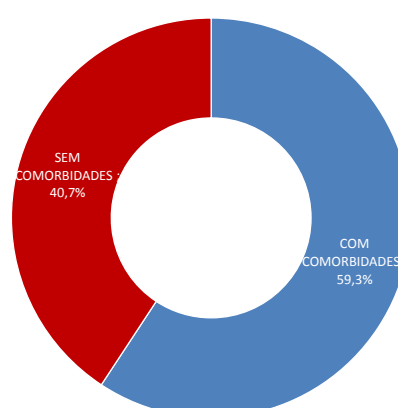
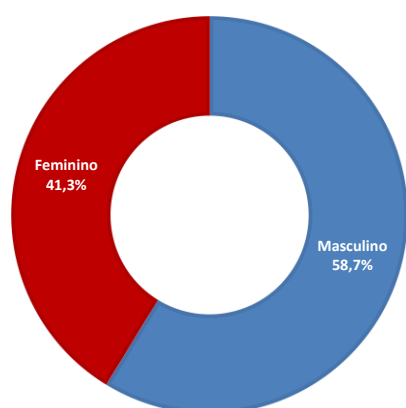
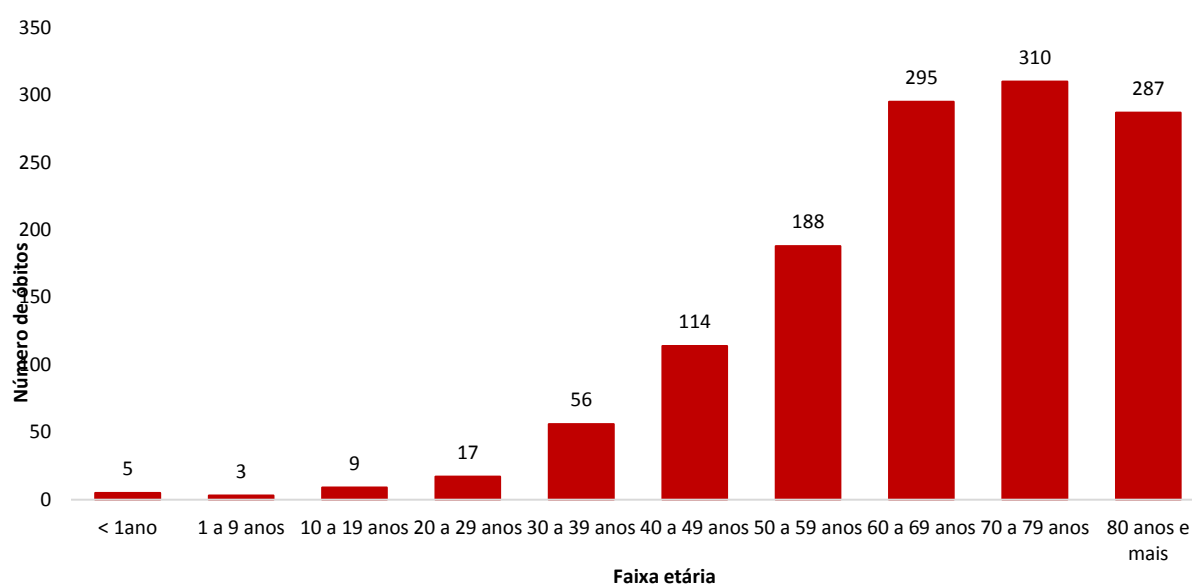
SECRETARIA DE ESTADO DE
SAÚDE



Em relação aos óbitos pode-se observar que 69,5% (892 casos) ocorreram em pessoas acima de 60 anos. De acordo com o sexo, 754 (58,7%) óbitos ocorreram no sexo masculino e 530 (41,3%) no sexo feminino. Dentre os 1.284 óbitos, 761 (59,3%) deles tinham alguma comorbidade, porém verifica-se que 523 (40,7%) das pessoas que evoluíram para o óbito não tinham histórico de comorbidades (Gráfico 6).

Observação: Os óbitos lançados no boletim diário, somente são contabilizados após a liberação do resultado laboratorial e/ou investigação epidemiológica. Dos 4 óbitos lançados no boletim atual, 03 são das últimas 24 horas e 01 é de data anterior, pois aguardava resultado de exame laboratorial e/ou investigação epidemiológica.

GRÁFICO 6. DISTRIBUIÇÃO DOS ÓBITOS POR COVID-19 SEGUNDO FAIXA ETÁRIA, SEXO E COMORBIDADES, ACRE, 2020/2021*



Fonte: Laboratório Charles Mérieux; LACEN- Acre; E-SUS VE (notifica.saude.gov.br)

*Dados parciais sujeitos à revisão/alteração

ARRECAÇÃO DE DADOS DAS ÚLTIMAS 24 HORAS

COVID-19

BOLETIM ACRE

SECRETARIA DE ESTADO DE
SAÚDE



De acordo com a faixa etária, observa-se uma relação direta entre a idade e os óbitos, quanto maior a idade, maior também a letalidade da doença (Tabela 3).

TABELA 3. CASOS CONFIRMADOS DA COVID-19, ÓBITOS ABSOLUTOS E ÓBITOS POR 1.000 CASOS NO ACRE, CONFORME A FAIXA ETÁRIA, 2020/2021

Faixa etária	Nº de casos positivos	Nº de óbitos	Óbitos por 1.000 casos
< 1ano	326	5	15,3
1 a 9 anos	1.888	3	1,6
10 a 19 anos	5.049	9	1,8
20 a 29 anos	14.171	17	1,2
30 a 39 anos	17.560	56	3,2
40 a 49 anos	14.314	114	8,0
50 a 59 anos	8.671	188	21,7
60 a 69 anos	5.128	295	57,5
70 a 79 anos	2.627	310	118,0
80 anos e mais	1.328	287	216,1
TOTAL	71.062	1.284	18,1

Fonte: Laboratório Charles Mérieux; LACEN- Acre; E-SUS VE (notifica.saude.gov.br)

*Dados parciais sujeitos à revisão/alteração

NOTIFICAÇÃO DE CASOS SUSPEITOS

A notificação de casos suspeitos, quando da concordância com os critérios recomendados pelo Ministério da Saúde, deve ser realizada às autoridades epidemiológicas, como: CIEVS Estadual e Secretaria Municipal de Saúde e preencher a ficha de notificação disponível no site: <http://notifica.saude.gov.br>.

PAINEL DE VISUALIZAÇÃO COVID-19 ACRE

✓ Link para visualização: <https://covid19.ac.gov.br>

EQUIPE RESPONSÁVEL PELA ELABORAÇÃO DO BOLETIM

Antônia Zacarias Campêlo
Renata Sonaira Cordeiro Meireles
Elizabete Pimentel Ferreira
Helena Albuquerque Catão Feitoza
Marcos Venicius Malveira de Lima

ARRECAÇÃO DE DADOS DAS ÚLTIMAS 24 HORAS

COVID-19

BOLETIM ACRE

SECRETARIA DE ESTADO DE SAÚDE
SAÚDE

ACRE

Anexo 1 – DISTRIBUIÇÃO DE CASOS DA COVID-19** SEGUNDO MUNICÍPIO DE RESIDÊNCIA E CONFORME O TIPO DE EXAME, ACRE, 2020/2021*

MUNICÍPIOS	CASOS NOTIFICADOS						CASOS CONFIRMADOS						CASOS DESCARTADOS						EM ANÁLISE		
	PCR MERIEUX	PCR LACEN	TR	SOROLOGIA	CE	Total	PCR MERIEUX	PCR LACEN	TR	SOROLOGIA	CE	Total	PCR MERIEUX	PCR LACEN	TR	SOROLOGIA	Total	PCR MERIEUX	PCR LACEN	Total	
Acrelândia	137	1.597	2.027	5	0	3.766	52	697	592	0	0	1.341	81	900	1.435	5	2.421	4	0	4	
Assis Brasil	23	464	2.191	0	0	2.678	10	174	1.158	0	0	1.342	11	290	1.033	0	1.334	2	0	2	
Brasileia	141	3.225	3.051	6	0	6.423	29	1.453	650	2	0	2.134	112	1.772	2.401	4	4.289	0	0	0	
Bujari	357	1.110	2.271	1	0	3.739	138	436	397	0	0	971	215	650	1.874	1	2.740	4	24	28	
Capixaba	711	61	450	3	0	1.225	319	19	118	0	0	456	356	42	332	3	733	36	0	36	
Cruzeiro do Sul	961	1.236	12.278	563	0	15.038	342	383	5.980	246	0	6.951	615	853	6.298	317	8.083	4	0	4	
Epitaciolândia	89	1.576	2.001	1	0	3.667	57	707	371	1	0	1.136	31	868	1.630	0	2.529	1	1	2	
Feijó	3.153	384	1.531	2	0	5.070	1.462	161	804	2	0	2.429	1.688	223	727	0	2.638	3	0	3	
Jordão	6	18	1.053	0	0	1.077	1	0	350	0	0	351	5	18	703	0	726	0	0	0	
Mâncio Lima	56	103	4.311	144	0	4.614	38	29	1.681	36	0	1.784	17	74	2.630	108	2.829	1	0	1	
Manoel Urbano	62	80	2.110	1	0	2.253	26	30	779	0	0	835	35	50	1.331	1	1.417	1	0	1	
M. Thaumaturgo	16	93	2.428	0	0	2.537	6	18	990	0	0	1.014	10	75	1.438	0	1.523	0	0	0	
Plácido de Castro	1.796	628	1.333	2	0	3.759	689	236	413	1	0	1.339	1.103	360	920	1	2.384	4	32	36	
Porto Acre	797	1.390	937	2	0	3.126	353	524	289	0	0	1.166	441	848	648	2	1.939	3	18	21	
Porto Walter	6	17	865	71	0	959	3	3	406	31	0	443	3	14	459	40	516	0	0	0	
Rio Branco	57.693	8.161	28.196	189	23	94.262	24.754	1.894	5.563	95	23	32.329	32.239	6.234	22.633	94	61.200	700	33	733	
Rodrigues Alves	24	35	1.658	6	0	1.723	15	6	584	3	0	608	9	29	1.074	3	1.115	0	0	0	
Santa Rosa	34	21	1.460	0	0	1.515	15	3	625	0	0	643	19	18	835	0	872	0	0	0	
Sena Madureira	2.313	129	10.651	31	0	13.124	877	15	3.910	15	0	4.817	1.344	114	6.741	16	8.215	92	0	92	
Senador Guiomard	388	978	3.776	70	1	5.213	221	388	365	5	1	980	160	588	3.411	65	4.224	7	2	9	
Tarauacá	256	391	6.371	1	0	7.019	123	147	5.053	0	0	5.323	132	231	1.318	1	1.682	1	13	14	
Xapuri	89	1.770	2.627	0	1	4.487	42	555	2.072	0	1	2.670	45	1.215	555	0	1.815	2	0	2	
TOTAL	69.108	23.467	93.576	1.098	25	187.274	29.572	7.878	33.150	437	25	71.062	38.671	15.466	60.426	661	115.224	865	123	988	

Fonte: Laboratório Charles Mérieux; LACEN- Acre; E-SUS VE (notifica.saude.gov.br).

*Dados parciais sujeitos à revisão/alteração.

**Exame de avaliação laboratorial para detecção de COVID-19