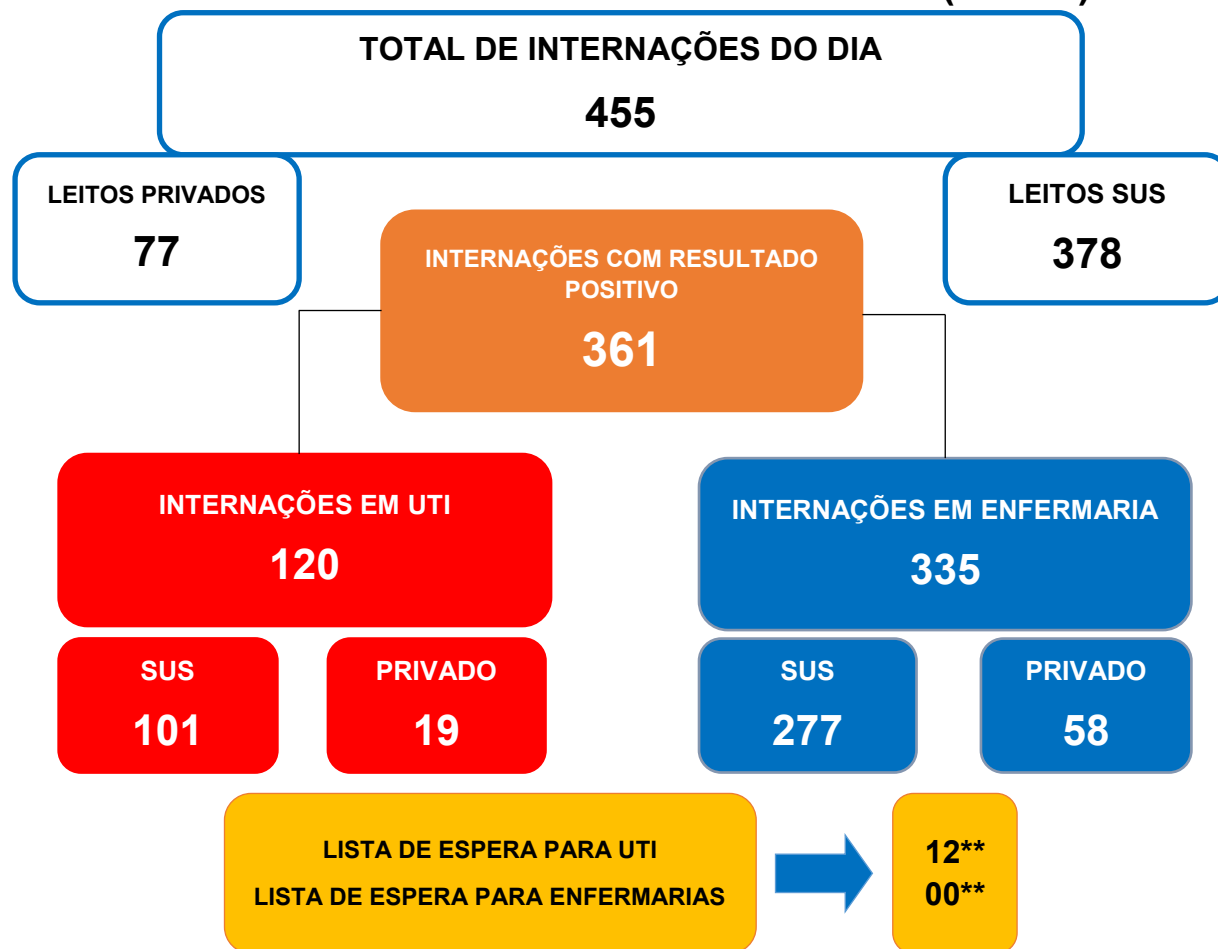




**BOLETIM INFORMATIVO DA ASSISTÊNCIA À SAÚDE  
NO ESTADO DO ACRE**

**SESACRE**  
SECRETARIA DE ESTADO DE  
SAÚDE DO ACRE

**ACOMPANHAMENTO DA OCUPAÇÃO DE LEITOS EM DECORRÊNCIA DA  
SÍNDROME RESPIRATÓRIA AGUDA GRAVE (SRAG)**



**OCUPAÇÃO DE LEITOS NOS HOSPITAIS DE REFERÊNCIA DA REDE SUS NO ESTADO**

- REGIONAL BAIXO ACRE**
- Hospital Geral de Clínicas de Rio Branco - Pronto-socorro
  - Hospital Geral de Clínicas de Rio Branco – Into-AC
  - Hospital de Campanha + Hospital do Idoso (extensão Into-AC)
- REGIONAL JURUÁ**
- Hospital de Campanha/Hospital Regional do Juruá
- REGIONAL ALTO ACRE**
- Hospital Regional Raimundo Chaar

UTI	LEITOS CLÍNICOS
Existentes: 106	Existentes: 253
Ocupados: 101	Ocupados: 189
95,3% ocupação	74,7% ocupação

\* Dados sujeitos a alteração conforme atualização das Unidades de Saúde. Sem atualização de algumas Unidades até a divulgação do Boletim.

\*\* Dados sujeitos à alteração de acordo com a regulação de leitos. Fila de espera referente aos leitos dos Hospitais de Referência em Rio Branco.





**BOLETIM INFORMATIVO DA ASSISTÊNCIA À SAÚDE  
NO ESTADO DO ACRE**

**SESACRE**  
SECRETARIA DE ESTADO DE  
SAÚDE DO ACRE

**1. SITUAÇÃO DE INTERNAÇÕES POR SRAG NO TOTAL DE HOSPITAIS MONITORADOS DA REDE SUS POR REGIONAL DE SAÚDE.**

**BAIXO ACRE**

**282**

Leitos Ocupados

PCR-RT ou TR  
positivos: 215

**OCUPAÇÃO DOS LEITOS DE UTI**

Pronto Socorro	INTO/ Hospital de Campanha	TOTAL UTI
* Existentes: 30	* Existentes: 50	* Existentes: 80
* Ocupados: 30	* Ocupados: 50	* Ocupados: 80
* Tx. ocupação: <b>100,0%</b>	* Tx. ocupação: <b>100,0%</b>	* Tx. ocupação: <b>100,0%</b>

**OCUPAÇÃO DOS LEITOS DE ENFERMARIA**

Rio Branco			Demais municípios	Total (Regional)
Clínicos	Pediátricos	Obstétricos	Clínicos	
* Existentes: 190	* Existentes: 02	* Existentes: 02	* Existentes: 20	* Existentes: 214
* Ocupados: 175	* Ocupados: 01	* Ocupados: 05	* Ocupados: 21	* Ocupados: 202
* Tx. ocupação: <b>92,1%</b>	* Tx. ocupação: <b>50,0%</b>	* Tx. ocupação: <b>250,0%</b>	* Tx. ocupação: <b>105,0%</b>	* Tx. ocupação: <b>94,4%</b>

**ALTO ACRE**

**09**

Leitos Ocupados

PCR-RT ou TR  
positivos: 09

**OCUPAÇÃO DOS LEITOS DE ENFERMARIA**

Clínicos
* Existentes: 20
* Ocupados: 09
* Tx. ocupação: <b>45,0%</b>

\*Dados sujeitos a alteração conforme atualização das Unidades de Saúde.  
Sem atualização de algumas Unidades até a divulgação do Boletim.



**BOLETIM INFORMATIVO DA ASSISTÊNCIA À SAÚDE  
NO ESTADO DO ACRE**

**SESACRE**  
SECRETARIA DE ESTADO DE  
SAÚDE DO ACRE

**1. SITUAÇÃO DE INTERNAÇÕES POR SRAG NO TOTAL DE HOSPITAIS MONITORADOS DA REDE SUS POR REGIONAL DE SAÚDE.**

**JURUÁ**

**87**

Leitos Ocupados

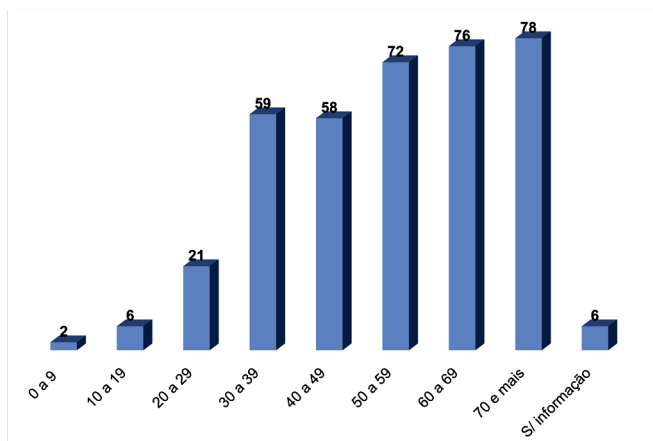
**PCR-RT ou TR  
positivos: 60**

**OCUPAÇÃO DOS LEITOS**

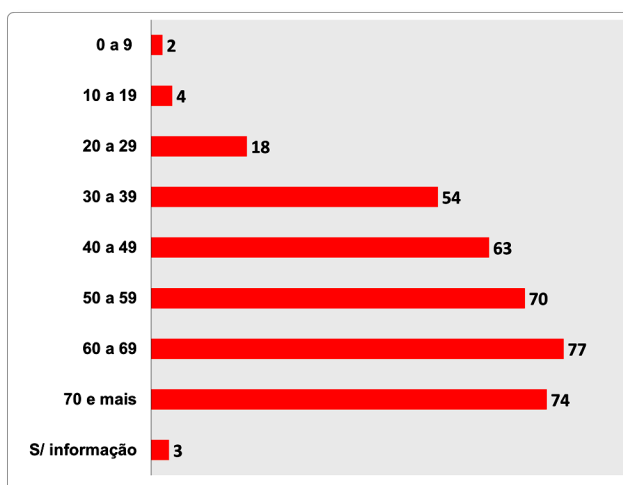
UTI	Clínicos	Pediátricos	Obstétricos
* Existentes: 26	* Existentes: 104	* Existentes: 02	* Existentes: 04
* Ocupados: 21	* Ocupados: 63	* Ocupados: 00	* Ocupados: 03
* Tx. ocupação: 80,8%	* Tx. ocupação: 60,6%	* Tx. ocupação: 0,0%	* Tx. ocupação: 75,0%

**2. FAIXA ETÁRIA DOS PACIENTES INTERNADOS NOS LEITOS SUS PARA TRATAMENTO DA SÍNDROME RESPIRATÓRIA AGUDA GRAVE - ACRE.**

**Figura 3 - FAIXA ETÁRIA DOS PACIENTES INTERNADOS HOJE**



**Figura 4 - MÉDIA DA FAIXA ETÁRIA DAS INTERNAÇÕES POR SRAG - MARÇO, 2021**



\*Dados sujeitos a alteração conforme atualização das Unidades de Saúde. Sem atualização de algumas Unidades até a divulgação do Boletim.

BOLETIM INFORMATIVO DA ASSISTÊNCIA À SAÚDE NO  
ESTADO DO ACRESESACRE  
SECRETARIA DE ESTADO DE  
SAÚDE DO ACRE3. EVOLUÇÃO DIÁRIA DA OCUPAÇÃO DE LEITOS COVID-19 NOS HOSPITAIS DE REFERÊNCIA,  
POR CLÍNICA. MARÇO, 2021.

## HOSPITAL GERAL DE CLÍNICAS DE RIO BRANCO - PRONTO SOCORRO

DATA	LEITOS EXISTENTES E OCUPADOS POR CLÍNICA						Total de Internados	Pacientes com teste positivos
	UTI			LEITOS CLÍNICOS				
	Existentes	Ocupados	%	Existentes	Ocupados	%		
13/03/2021	30	30	100,0	10	08	80,0	38	38
14/03/2021	30	30	100,0	10	06	60,0	36	36
15/03/2021	30	30	100,0	10	08	80,0	38	38
16/03/2021	30	30	100,0	10	09	90,0	39	39
17/03/2021	30	30	100,0	10	13	130,0	43	43
18/03/2021	30	30	100,0	10	15	150,0	45	41
19/03/2021	30	30	100,0	10	17	170,0	47	47

## HOSPITAL GERAL DE CLÍNICAS DE RIO BRANCO - INTO / HOSPITAL DE CAMPANHA + HOSPITAL DO IDOSO (EXTENSÃO - INTO)

DATA	LEITOS EXISTENTES E OCUPADOS POR CLÍNICA						Total de Internados	Pacientes com teste positivos
	UTI			LEITOS CLÍNICOS				
	Existentes	Ocupados	%	Existentes	Ocupados	%		
13/03/2021	50	50	100,0	120	130	108,3	180	132
14/03/2021	50	50	100,0	120	134	111,7	184	135
15/03/2021	50	50	100,0	140	134	95,7	184	135
16/03/2021	50	50	100,0	140	127	90,7	177	130
17/03/2021	50	50	100,0	140	137	97,9	187	138
18/03/2021	50	50	100,0	140	116	82,9	166	119
18/03/2021	50	50	100,0	140	117	83,6	167	120

Fonte: Núcleos de Vigilância Epidemiológica dos Estabelecimentos de Saúde / Núcleos Internos de Regulação

%: Percentual de ocupação dos leitos por clínica

\*Dados sujeitos a alteração conforme atualização das Unidades de Saúde. Sem atualização de algumas Unidades até a divulgação do Boletim.



**BOLETIM INFORMATIVO DA ASSISTÊNCIA À SAÚDE NO  
ESTADO DO ACRE**

**SESACRE**  
SECRETARIA DE ESTADO DE  
SAÚDE DO ACRE

**3. EVOLUÇÃO DIÁRIA DA OCUPAÇÃO DE LEITOS COVID-19 NOS HOSPITAIS DE REFERÊNCIA,  
POR CLÍNICA. MARÇO, 2021.**

HOSPITAL REGIONAL DO JURUÁ								
DATA	LEITOS EXISTENTES E OCUPADOS POR CLÍNICA						Total de Internados	Pacientes com teste positivos
	UTI			LEITOS CLÍNICOS				
	Existentes	Ocupados	%	Existentes	Ocupados	%		
13/03/2021	26	20	76,9	90	50	55,6	70	47
14/03/2021	26	20	76,9	90	54	60,0	74	49
15/03/2021	26	20	76,9	90	59	65,6	79	50
16/03/2021	26	21	80,8	90	61	67,8	82	50
17/03/2021	26	22	84,6	90	57	63,3	79	62
18/03/2021	26	22	84,6	90	49	54,4	71	61
19/03/2021	26	21	80,8	90	55	61,1	76	52

**TRANSFERÊNCIAS (TFD\*\*)**

MANAUS - AM	CRUZEIRO DO SUL - AC	PACIENTES PARA TRANSFERÊNCIA
ENFERMARIA: 0 UTI: 5	ENFERMARIA: 2 UTI: 1 <b>ÓBITO: 1</b>	ENFERMARIA: 4 UTI: 7



**SESACRE**



**Secretaria Adjunta de Assistência à Saúde**

**Diretoria de Regulação**

**Departamento de Regulação, Controle e Avaliação**

Fonte: Núcleos de Vigilância Epidemiológica dos Estabelecimentos de Saúde / Núcleos Internos de Regulação

%: Percentual de ocupação dos leitos por clínica

\*Dados sujeitos a alteração conforme atualização das Unidades de Saúde. Sem atualização de algumas Unidades até a divulgação do Boletim.

\*\* Tratamento Fora de Domicílio

