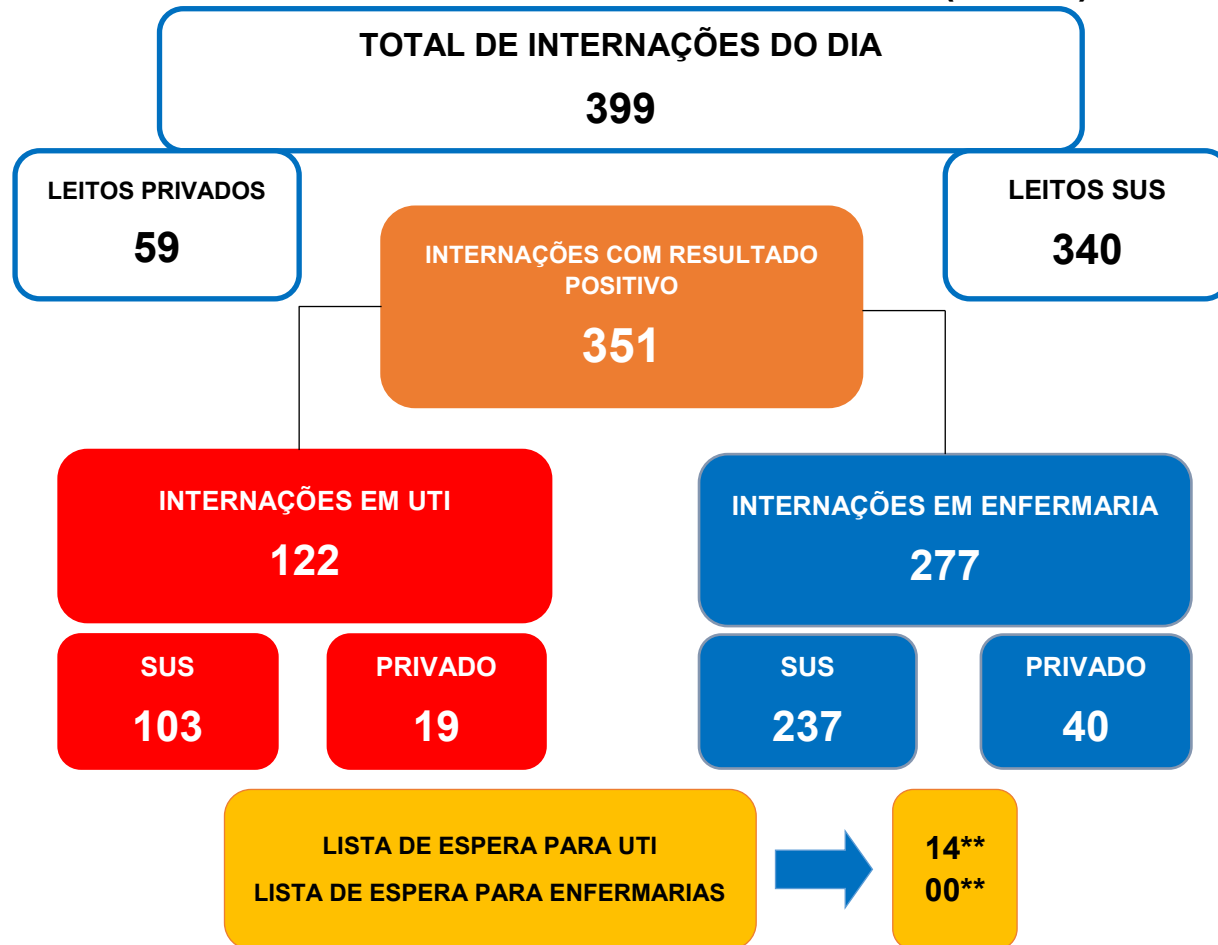




**BOLETIM INFORMATIVO DA ASSISTÊNCIA À SAÚDE
NO ESTADO DO ACRE**

SESACRE
SECRETARIA DE ESTADO DE
SAÚDE DO ACRE

**ACOMPANHAMENTO DA OCUPAÇÃO DE LEITOS EM DECORRÊNCIA DA
SÍNDROME RESPIRATÓRIA AGUDA GRAVE (SRAG)**



OCUPAÇÃO DE LEITOS NOS HOSPITAIS DE REFERÊNCIA DA REDE SUS NO ESTADO

- REGIONAL BAIXO ACRE**
- Hospital Geral de Clínicas de Rio Branco - Pronto-socorro
 - Hospital Geral de Clínicas de Rio Branco – Into-AC
 - Hospital de Campanha + Hospital do Idoso (extensão Into-AC)
- REGIONAL JURUÁ**
- Hospital de Campanha/Hospital Regional do Juruá
- REGIONAL ALTO ACRE**
- Hospital Regional Raimundo Chaar

UTI	LEITOS CLÍNICOS
Existentes: 106	Existentes: 253
Ocupados: 103	Ocupados: 168
97,2% ocupação	66,4% ocupação

* Dados sujeitos a alteração conforme atualização das Unidades de Saúde. Sem atualização de algumas Unidades até a divulgação do Boletim.

** Dados sujeitos à alteração de acordo com a regulação de leitos. Fila de espera referente aos leitos dos Hospitais de Referência em Rio Branco.





**BOLETIM INFORMATIVO DA ASSISTÊNCIA À SAÚDE
NO ESTADO DO ACRE**

SESACRE
SECRETARIA DE ESTADO DE
SAÚDE DO ACRE

1. SITUAÇÃO DE INTERNAÇÕES POR SRAG NO TOTAL DE HOSPITAIS MONITORADOS DA REDE SUS POR REGIONAL DE SAÚDE.

BAIXO ACRE

236

Leitos Ocupados

PCR-RT ou TR
positivos: 193

OCUPAÇÃO DOS LEITOS DE UTI

Pronto Socorro	INTO/ Hospital de Campanha	TOTAL UTI
* Existentes: 30	* Existentes: 50	* Existentes: 80
* Ocupados: 30	* Ocupados: 50	* Ocupados: 80
* Tx. ocupação: 100,0%	* Tx. ocupação: 100,0%	* Tx. ocupação: 100,0%

OCUPAÇÃO DOS LEITOS DE ENFERMARIA

Rio Branco			Demais municípios	Total (Regional)
Clínicos	Pediátricos	Obstétricos	Clínicos	
* Existentes: 190	* Existentes: 02	* Existentes: 02	* Existentes: 20	* Existentes: 214
* Ocupados: 146	* Ocupados: 00	* Ocupados: 03	* Ocupados: 07	* Ocupados: 156
* Tx. ocupação: 76,8%	* Tx. ocupação: 0,0%	* Tx. ocupação: 150,0%	* Tx. ocupação: 35,0%	* Tx. ocupação: 72,9%

ALTO ACRE

13

Leitos Ocupados

PCR-RT ou TR
positivos: 13

OCUPAÇÃO DOS LEITOS DE ENFERMARIA

Clínicos
* Existentes: 20
* Ocupados: 13
* Tx. ocupação: 65,0%

*Dados sujeitos a alteração conforme atualização das Unidades de Saúde.
Sem atualização de algumas Unidades até a divulgação do Boletim.



**BOLETIM INFORMATIVO DA ASSISTÊNCIA À SAÚDE
NO ESTADO DO ACRE**

SESACRE
SECRETARIA DE ESTADO DE
SAÚDE DO ACRE

1. SITUAÇÃO DE INTERNAÇÕES POR SRAG NO TOTAL DE HOSPITAIS MONITORADOS DA REDE SUS POR REGIONAL DE SAÚDE.

JURUÁ

91

Leitos Ocupados

**PCR-RT ou TR
positivos: 86**

OCUPAÇÃO DOS LEITOS

UTI	Clínicos	Pediátricos	Obstétricos
* Existentes: 26	* Existentes: 104	* Existentes: 02	* Existentes: 04
* Ocupados: 23	* Ocupados: 64	* Ocupados: 00	* Ocupados: 04
* Tx. ocupação: 88,5%	* Tx. ocupação: 61,5%	* Tx. ocupação: 0,0%	* Tx. ocupação: 100,0%

2. FAIXA ETÁRIA DOS PACIENTES INTERNADOS NOS LEITOS SUS PARA TRATAMENTO DA SÍNDROME RESPIRATÓRIA AGUDA GRAVE - ACRE.

Figura 3 - FAIXA ETÁRIA DOS PACIENTES INTERNADOS HOJE

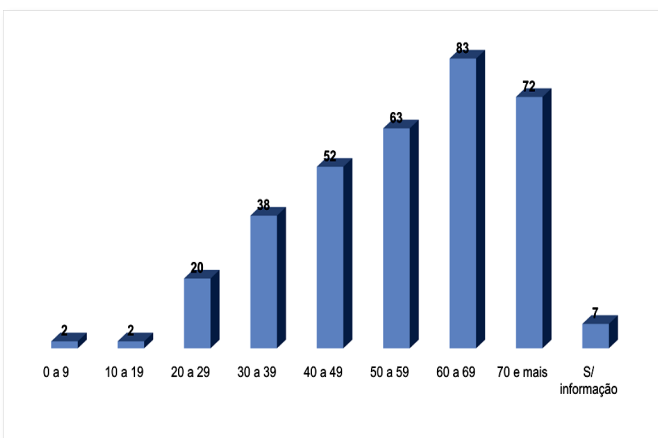
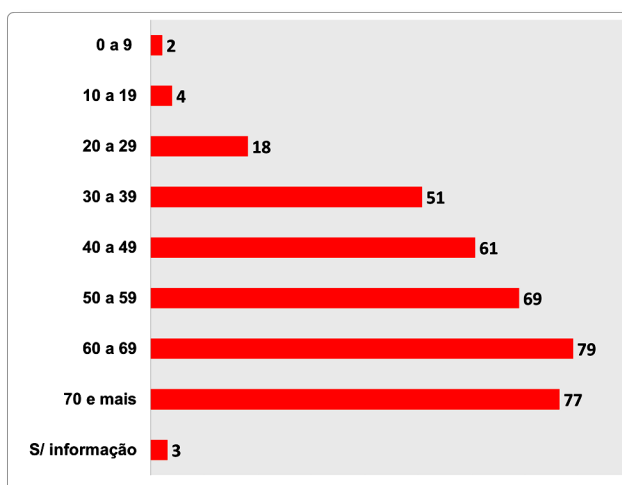


Figura 4 - MÉDIA DA FAIXA ETÁRIA DAS INTERNAÇÕES POR SRAG - MARÇO, 2021



*Dados sujeitos a alteração conforme atualização das Unidades de Saúde. Sem atualização de algumas Unidades até a divulgação do Boletim.



**BOLETIM INFORMATIVO DA ASSISTÊNCIA À SAÚDE NO
ESTADO DO ACRE**

SESACRE
SECRETARIA DE ESTADO DE
SAÚDE DO ACRE

**3. EVOLUÇÃO DIÁRIA DA OCUPAÇÃO DE LEITOS COVID-19 NOS HOSPITAIS DE REFERÊNCIA,
POR CLÍNICA. MARÇO, 2021.**

HOSPITAL GERAL DE CLÍNICAS DE RIO BRANCO - PRONTO SOCORRO								
DATA	LEITOS EXISTENTES E OCUPADOS POR CLÍNICA						Total de Internados	Pacientes com teste positivos
	UTI			LEITOS CLÍNICOS				
	Existentes	Ocupados	%	Existentes	Ocupados	%		
01/03/2021	30	26	86,7	10	3	30,0	29	29
02/03/2021	30	26	86,7	10	5	50,0	31	31
03/03/2021	30	26	86,7	10	8	80,0	34	34
04/03/2021	30	25	83,3	10	8	80,0	33	33
05/03/2021	30	27	90,0	10	9	90,0	36	36
06/03/2021	30	30	100,0	10	8	80,0	38	38
07/03/2021	30	30	100,0	10	8	80,0	38	38
08/03/2021	30	30	100,0	10	10	100,0	40	40
09/03/2021	30	29	96,7	10	11	110,0	40	40
10/03/2021	30	30	100,0	10	9	90,0	39	39
11/03/2021	30	29	96,7	10	12	120,0	41	41
12/03/2021	30	28	93,3	10	11	110,0	39	39
13/03/2021	30	30	100,0	10	8	80,0	38	37
14/03/2021	30	30	100,0	10	6	60,0	36	36
15/03/2021	30	30	100,0	10	8	80,0	38	38
16/03/2021	30	30	100,0	10	9	90,0	39	39
17/03/2021	30	30	100,0	10	13	130,0	43	39
18/03/2021	30	30	100,0	10	15	150,0	45	41
19/03/2021	30	30	100,0	10	17	170,0	47	47
20/03/2021	30	30	100,0	10	16	160,0	46	46
21/03/2021	30	30	100,0	10	13	130,0	43	43
22/03/2021	30	27	90,0	10	8	80,0	35	35
23/03/2021	30	30	100,0	10	9	90,0	39	36
24/03/2021	30	28	93,3	10	9	90,0	37	37
25/03/2021	30	27	90,0	10	13	130,0	40	40
26/03/2021	30	30	100,0	10	17	170,0	47	44
27/03/2021	30	30	100,0	10	15	150,0	45	45
28/03/2021	30	30	100,0	10	13	130,0	43	43
29/03/2021	30	30	100,0	10	11	110,0	41	40
30/03/2021	30	30	100,0	10	10	100,0	40	37
31/03/2021	30	30	100,0	10	11	110,0	41	41

Fonte: Núcleos de Vigilância Epidemiológica dos Estabelecimentos de Saúde / Núcleos Internos de Regu-

%: Percentual de ocupação dos leitos por clínica

*Dados sujeitos a alteração conforme atualização das Unidades de Saúde. Sem atualização de algumas Unidades até a divulgação do Boletim.

** Tratamento Fora de Domicílio





**BOLETIM INFORMATIVO DA ASSISTÊNCIA À SAÚDE NO
ESTADO DO ACRE**

SESACRE
SECRETARIA DE ESTADO DE
SAÚDE DO ACRE

**3. EVOLUÇÃO DIÁRIA DA OCUPAÇÃO DE LEITOS COVID-19 NOS HOSPITAIS DE REFERÊNCIA,
POR CLÍNICA. MARÇO, 2021.**

**HOSPITAL GERAL DE CLÍNICAS DE RIO BRANCO - INTO / HOSPITAL DE CAMPANHA + HOS-
PITAL DO IDOSO (EXTENSÃO - INTO)**

DATA	LEITOS EXISTENTES E OCUPADOS POR CLÍNICA						Total de Internados	Pacientes com teste positivos
	UTI			LEITOS CLÍNICOS				
	Existentes	Ocupados	%	Existentes	Ocupados	%		
01/03/2021	50	48	96,0	120	93	77,5	141	95
02/03/2021	50	49	98,0	120	95	79,2	144	98
03/03/2021	50	47	94,0	120	115	95,8	162	109
04/03/2021	50	45	90,0	140	117	83,6	162	110
05/03/2021	50	46	92,0	140	114	81,4	160	112
06/03/2021	50	49	98,0	140	116	82,9	165	118
07/03/2021	50	46	92,0	140	120	85,7	166	120
08/03/2021	50	49	98,0	140	107	76,4	156	118
09/03/2021	50	49	98,0	140	127	90,7	176	131
10/03/2021	50	47	94,0	140	126	90,0	173	127
11/03/2021	50	49	98,0	140	122	87,1	171	127
12/03/2021	50	48	96,0	140	123	87,9	171	123
13/03/2021	50	50	100,0	140	130	92,9	180	132
14/03/2021	50	50	100,0	140	134	95,7	184	135
15/03/2021	50	50	100,0	140	134	95,7	184	135
16/03/2021	50	50	100,0	140	127	90,7	177	130
17/03/2021	50	50	100,0	140	137	97,9	187	138
18/03/2021	50	50	100,0	140	116	82,9	166	119
19/03/2021	50	50	100,0	140	117	83,6	167	120
20/03/2021	50	50	100,0	140	128	91,4	178	134
21/03/2021	50	50	100,0	140	120	85,7	170	126
22/03/2021	50	48	96,0	140	109	77,9	157	118
23/03/2021	50	50	100,0	140	122	87,1	172	119
24/03/2021	50	46	92,0	140	116	82,9	162	114
25/03/2021	50	49	98,0	140	120	85,7	169	117
26/03/2021	50	50	100,0	140	105	75,0	155	109
27/03/2021	50	50	100,0	140	102	72,9	152	109
28/03/2021	50	50	100,0	140	97	69,3	147	107
29/03/2021	50	50	100,0	140	100	71,4	150	108
30/03/2021	50	50	100,0	140	92	65,7	142	99
31/03/2021	50	50	100,0	140	92	65,7	142	102

Fonte: Núcleos de Vigilância Epidemiológica dos
Estabelecimentos de Saúde / Núcleos Internos de Regu-

%: Percentual de ocupação dos leitos
por clínica

*Dados sujeitos a alteração conforme atualização das Unidades de Saúde.
Sem atualização de algumas Unidades até a divulgação do Boletim.

** Tratamento Fora de Domicílio





**BOLETIM INFORMATIVO DA ASSISTÊNCIA À SAÚDE NO
ESTADO DO ACRE**

SESACRE
SECRETARIA DE ESTADO DE
SAÚDE DO ACRE

**3. EVOLUÇÃO DIÁRIA DA OCUPAÇÃO DE LEITOS COVID-19 NOS HOSPITAIS DE REFERÊNCIA,
POR CLÍNICA. MARÇO, 2021.**

HOSPITAL REGIONAL DO JURUÁ								
DATA	LEITOS EXISTENTES E OCUPADOS POR CLÍNICA						Total de Internados	Pacientes com teste positivos
	UTI			LEITOS CLÍNICOS				
	Existentes	Ocupados	%	Existentes	Ocupados	%		
01/03/2021	26	23	88,5	90	71	78,9	94	55
02/03/2021	26	23	88,5	90	71	78,9	94	54
03/03/2021	26	24	92,3	90	72	80,0	96	51
04/03/2021	26	25	96,2	90	65	72,2	90	69
05/03/2021	26	23	88,5	90	66	73,3	89	69
06/03/2021	26	23	88,5	90	66	73,3	89	69
07/03/2021	26	23	88,5	90	65	72,2	88	52
08/03/2021	26	23	88,5	90	58	64,4	81	53
09/03/2021	26	21	80,8	90	51	56,7	72	48
10/03/2021	26	21	80,8	90	52	57,8	73	62
11/03/2021	26	20	76,9	90	52	57,8	72	57
12/03/2021	26	20	76,9	90	52	57,8	72	49
13/03/2021	26	20	76,9	90	50	55,6	70	47
14/03/2021	26	20	76,9	90	54	60,0	74	49
15/03/2021	26	20	76,9	90	59	65,6	79	50
16/03/2021	26	21	80,8	90	61	67,8	82	50
17/03/2021	26	22	84,6	90	57	63,3	79	62
18/03/2021	26	22	84,6	90	49	54,4	71	61
19/03/2021	26	21	80,8	90	55	61,1	76	52
20/03/2021	26	24	92,3	90	51	56,7	75	47
21/03/2021	26	25	96,2	90	50	55,6	75	50
22/03/2021	26	20	76,9	90	53	58,9	73	53
23/03/2021	26	19	73,1	90	51	56,7	70	60
24/03/2021	26	19	73,1	90	50	55,6	69	59
25/03/2021	26	19	73,1	90	46	51,1	65	54
26/03/2021	26	20	76,9	90	46	51,1	66	55
27/03/2021	26	21	80,8	90	47	52,2	68	50
28/03/2021	26	22	84,6	90	48	53,3	70	56
29/03/2021	26	23	88,5	90	47	52,2	70	67
30/03/2021	26	25	96,2	90	50	55,6	75	69
31/03/2021	26	23	88,5	90	52	57,8	75	70

Fonte: Núcleos de Vigilância Epidemiológica dos Estabelecimentos de Saúde / Núcleos Internos de Regu-

%: Percentual de ocupação dos leitos por clínica

*Dados sujeitos a alteração conforme atualização das Unidades de Saúde. Sem atualização de algumas Unidades até a divulgação do Boletim.

** Tratamento Fora de Domicílio





**BOLETIM INFORMATIVO DA ASSISTÊNCIA À SAÚDE NO
ESTADO DO ACRE**

SESACRE
SECRETARIA DE ESTADO DE
SAÚDE DO ACRE

**3. EVOLUÇÃO DIÁRIA DA OCUPAÇÃO DE LEITOS COVID-19 NOS HOSPITAIS DE REFERÊNCIA,
POR CLÍNICA. MARÇO, 2021.**

HOSPITAL GERAL RAIMUNDO CHAAR								
DATA	LEITOS EXISTENTES E OCUPADOS POR CLÍNICA						Total de Internados	Pacientes com teste positivos
	UTI			LEITOS CLÍNICOS				
	Existentes	Ocupados	%	Existentes	Ocupados	%		
01/03/2021	-	-	-	13	6	46,2	6	5
02/03/2021	-	-	-	13	4	30,8	4	3
03/03/2021	-	-	-	13	5	38,5	5	4
04/03/2021	-	-	-	13	2	15,4	2	2
05/03/2021	-	-	-	13	2	15,4	2	2
06/03/2021	-	-	-	13	2	15,4	2	2
07/03/2021	-	-	-	13	2	15,4	2	2
08/03/2021	-	-	-	13	4	30,8	4	4
09/03/2021	-	-	-	13	7	53,8	7	7
10/03/2021	-	-	-	13	6	46,2	6	6
11/03/2021	-	-	-	13	7	53,8	7	7
12/03/2021	-	-	-	13	7	53,8	7	7
13/03/2021	-	-	-	13	5	38,5	5	5
14/03/2021	-	-	-	13	5	38,5	5	5
15/03/2021	-	-	-	13	5	38,5	5	5
16/03/2021	-	-	-	13	8	61,5	8	7
17/03/2021	-	-	-	13	11	84,6	11	10
18/03/2021	-	-	-	13	10	76,9	10	9
19/03/2021	-	-	-	13	7	53,8	7	7
20/03/2021	-	-	-	13	7	53,8	7	7
21/03/2021	-	-	-	13	11	84,6	11	11
22/03/2021	-	-	-	13	10	76,9	10	10
23/03/2021	-	-	-	13	9	69,2	9	9
24/03/2021	-	-	-	13	10	76,9	10	10
25/03/2021	-	-	-	13	7	53,8	7	7
26/03/2021	-	-	-	13	5	38,5	5	5
27/03/2021	-	-	-	13	4	30,8	4	4
28/03/2021	-	-	-	13	7	53,8	7	7
29/03/2021	-	-	-	13	10	76,9	10	10
30/03/2021	-	-	-	13	13	100,0	13	13
31/03/2021	-	-	-	13	13	100,0	13	13

Fonte: Núcleos de Vigilância Epidemiológica dos Estabelecimentos de Saúde / Núcleos Internos de Regu-

%: Percentual de ocupação dos leitos por clínica

*Dados sujeitos a alteração conforme atualização das Unidades de Saúde. Sem atualização de algumas Unidades até a divulgação do Boletim.

** Tratamento Fora de Domicílio

