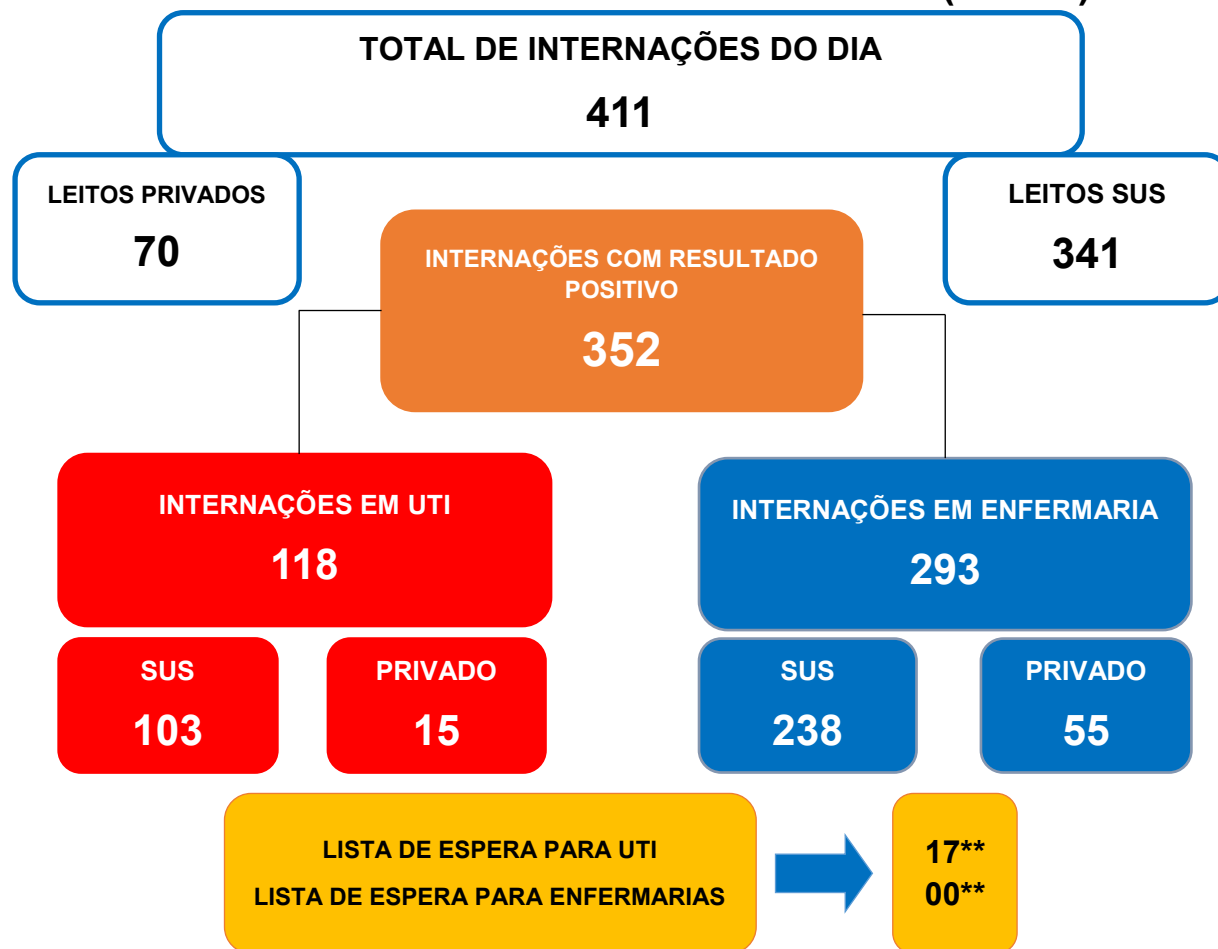




**BOLETIM INFORMATIVO DA ASSISTÊNCIA À SAÚDE  
NO ESTADO DO ACRE**

**SESACRE**  
SECRETARIA DE ESTADO DE  
SAÚDE DO ACRE

**ACOMPANHAMENTO DA OCUPAÇÃO DE LEITOS EM DECORRÊNCIA DA  
SÍNDROME RESPIRATÓRIA AGUDA GRAVE (SRAG)**



**OCUPAÇÃO DE LEITOS NOS HOSPITAIS DE REFERÊNCIA DA REDE SUS NO ESTADO**

- REGIONAL BAIXO ACRE**
- Hospital Geral de Clínicas de Rio Branco - Pronto-socorro
  - Hospital Geral de Clínicas de Rio Branco – Into-AC
  - Hospital de Campanha + Hospital do Idoso (extensão Into-AC)
- REGIONAL JURUÁ**
- Hospital de Campanha/Hospital Regional do Juruá
- REGIONAL ALTO ACRE**
- Hospital Regional Raimundo Chaar

UTI	LEITOS CLÍNICOS
Existentes: 106	Existentes: 253
Ocupados: 103	Ocupados: 168
97,2% ocupação	66,4% ocupação

\* Dados sujeitos a alteração conforme atualização das Unidades de Saúde. Sem atualização de algumas Unidades até a divulgação do Boletim.

\*\* Dados sujeitos à alteração de acordo com a regulação de leitos. Fila de espera referente aos leitos dos Hospitais de Referência em Rio Branco.



**BOLETIM INFORMATIVO DA ASSISTÊNCIA À SAÚDE  
NO ESTADO DO ACRE****SESACRE**  
SECRETARIA DE ESTADO DE  
SAÚDE DO ACRE**1. SITUAÇÃO DE INTERNAÇÕES POR SRAG NO TOTAL DE HOSPITAIS MONITORADOS DA REDE SUS POR REGIONAL DE SAÚDE.****BAIXO ACRE****250**

Leitos Ocupados

PCR-RT ou TR  
positivos: 199**OCUPAÇÃO DOS LEITOS DE UTI**

Pronto Socorro	INTO/ Hospital de Campanha	TOTAL UTI
* Existentes: 30	* Existentes: 50	* Existentes: 80
* Ocupados: 30	* Ocupados: 50	* Ocupados: 80
* Tx. ocupação: <b>100,0%</b>	* Tx. ocupação: <b>100,0%</b>	* Tx. ocupação: <b>100,0%</b>

**OCUPAÇÃO DOS LEITOS DE ENFERMARIA**

Rio Branco			Demais municípios	Total (Regional)
Clínicos	Pediátricos	Obstétricos	Clínicos	
* Existentes: 190	* Existentes: 02	* Existentes: 02	* Existentes: 20	* Existentes: 214
* Ocupados: 156	* Ocupados: 00	* Ocupados: 05	* Ocupados: 09	* Ocupados: 170
* Tx. ocupação: <b>82,1%</b>	* Tx. ocupação: <b>0,0%</b>	* Tx. ocupação: <b>250,0%</b>	* Tx. ocupação: <b>45,0%</b>	* Tx. ocupação: <b>79,4%</b>

**ALTO ACRE****11**

Leitos Ocupados

PCR-RT ou TR  
positivos: 11**OCUPAÇÃO DOS LEITOS DE ENFERMARIA**

Clínicos
* Existentes: 20
* Ocupados: 11
* Tx. ocupação: <b>55,0%</b>

\*Dados sujeitos a alteração conforme atualização das Unidades de Saúde.  
Sem atualização de algumas Unidades até a divulgação do Boletim.



**BOLETIM INFORMATIVO DA ASSISTÊNCIA À SAÚDE  
NO ESTADO DO ACRE**

**SESACRE**  
SECRETARIA DE ESTADO DE  
SAÚDE DO ACRE

**1. SITUAÇÃO DE INTERNAÇÕES POR SRAG NO TOTAL DE HOSPITAIS MONITORADOS DA REDE SUS POR REGIONAL DE SAÚDE.**

**JURUÁ**

**80**

Leitos Ocupados

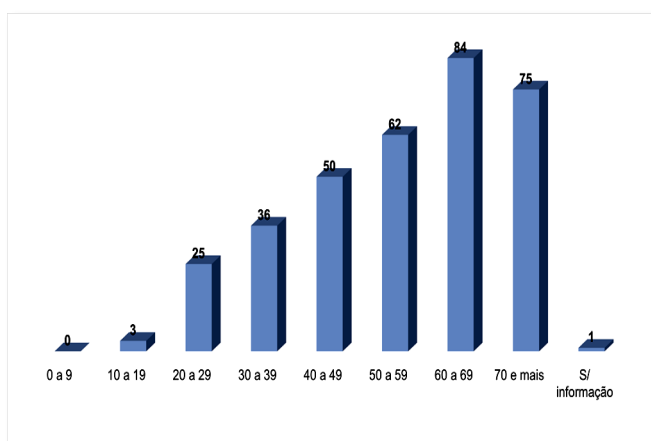
**PCR-RT ou TR  
positivos: 76**

**OCUPAÇÃO DOS LEITOS**

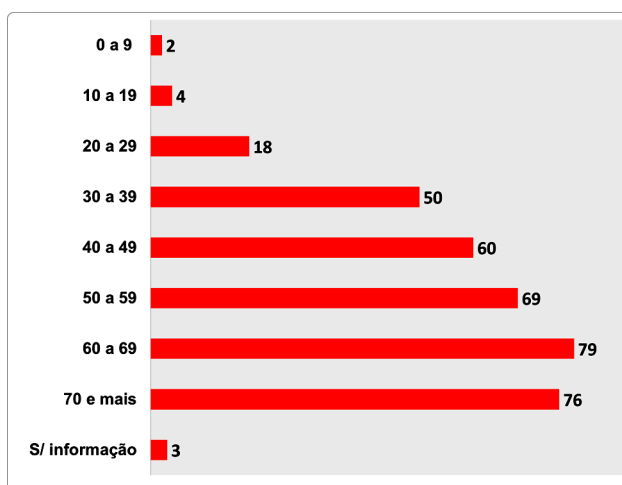
UTI	Clínicos	Pediátricos	Obstétricos
* Existentes: 26	* Existentes: 104	* Existentes: 02	* Existentes: 04
* Ocupados: 23	* Ocupados: 54	* Ocupados: 00	* Ocupados: 03
* Tx. ocupação: 88,5%	* Tx. ocupação: 51,9%	* Tx. ocupação: 0,0%	* Tx. ocupação: 75,0%

**2. FAIXA ETÁRIA DOS PACIENTES INTERNADOS NOS LEITOS SUS PARA TRATAMENTO DA SÍNDROME RESPIRATÓRIA AGUDA GRAVE - ACRE.**

**Figura 3 - FAIXA ETÁRIA DOS PACIENTES INTERNADOS HOJE**



**Figura 4 - MÉDIA DA FAIXA ETÁRIA DAS INTERNAÇÕES POR SRAG - MARÇO, 2021**



\*Dados sujeitos a alteração conforme atualização das Unidades de Saúde. Sem atualização de algumas Unidades até a divulgação do Boletim.

BOLETIM INFORMATIVO DA ASSISTÊNCIA À SAÚDE NO  
ESTADO DO ACRESESACRE  
SECRETARIA DE ESTADO DE  
SAÚDE DO ACRE3. EVOLUÇÃO DIÁRIA DA OCUPAÇÃO DE LEITOS COVID-19 NOS HOSPITAIS DE REFERÊNCIA,  
POR CLÍNICA. MARÇO, 2021.

## HOSPITAL GERAL DE CLÍNICAS DE RIO BRANCO - PRONTO SOCORRO

DATA	LEITOS EXISTENTES E OCUPADOS POR CLÍNICA						Total de Internados	Pacientes com teste positivos
	UTI			LEITOS CLÍNICOS				
	Existentes	Ocupados	%	Existentes	Ocupados	%		
23/03/2021	30	30	100,0	10	09	90,0	39	36
24/03/2021	30	28	93,3	10	09	90,0	37	37
25/03/2021	30	27	90,0	10	13	130,0	40	40
26/03/2021	30	30	100,0	10	17	170,0	47	44
27/03/2021	30	30	100,0	10	15	150,0	45	45
28/03/2021	30	30	100,0	10	13	130,0	43	43
29/03/2021	30	30	100,0	10	11	110,0	41	40

## HOSPITAL GERAL DE CLÍNICAS DE RIO BRANCO - INTO / HOSPITAL DE CAMPANHA + HOSPITAL DO IDOSO (EXTENSÃO - INTO)

DATA	LEITOS EXISTENTES E OCUPADOS POR CLÍNICA						Total de Internados	Pacientes com teste positivos
	UTI			LEITOS CLÍNICOS				
	Existentes	Ocupados	%	Existentes	Ocupados	%		
23/03/2021	50	50	100,0	140	122	87,1	172	119
24/03/2021	50	46	92,0	140	116	82,9	162	114
25/03/2021	50	49	98,0	140	120	85,7	169	117
26/03/2021	50	50	100,0	140	105	75,0	155	109
27/03/2021	50	50	100,0	140	102	72,9	152	109
28/03/2021	50	50	100,0	140	97	69,3	147	107
29/03/2021	50	50	100,0	140	100	71,4	150	108

Fonte: Núcleos de Vigilância Epidemiológica dos Estabelecimentos de Saúde / Núcleos Internos de Regu-

%; Percentual de ocupação dos leitos por clínica

\*Dados sujeitos a alteração conforme atualização das Unidades de Saúde. Sem atualização de algumas Unidades até a divulgação do Boletim.





**BOLETIM INFORMATIVO DA ASSISTÊNCIA À SAÚDE NO  
ESTADO DO ACRE**

**SESACRE**  
SECRETARIA DE ESTADO DE  
SAÚDE DO ACRE

**3. EVOLUÇÃO DIÁRIA DA OCUPAÇÃO DE LEITOS COVID-19 NOS HOSPITAIS DE REFERÊNCIA,  
POR CLÍNICA. MARÇO, 2021.**

HOSPITAL REGIONAL DO JURUÁ								
DATA	LEITOS EXISTENTES E OCUPADOS POR CLÍNICA						Total de Internados	Pacientes com teste positivos
	UTI			LEITOS CLÍNICOS				
	Existentes	Ocupados	%	Existentes	Ocupados	%		
23/03/2021	26	19	73,1	90	51	56,7	70	60
24/03/2021	26	19	73,1	90	50	55,6	69	59
25/03/2021	26	19	73,1	90	46	51,1	65	54
26/03/2021	26	20	76,9	90	46	51,1	66	55
27/03/2021	26	21	80,8	90	47	52,2	68	50
28/03/2021	26	22	84,6	90	48	53,3	70	56
29/03/2021	26	23	88,5	90	47	52,2	70	67

HOSPITAL GERAL RAIMUNDO CHAAR								
DATA	LEITOS EXISTENTES E OCUPADOS POR CLÍNICA						Total de Internados	Pacientes com teste positivos
	UTI			LEITOS CLÍNICOS				
	Existentes	Ocupados	%	Existentes	Ocupados	%		
23/03/2021	-	-	-	13	09	69,2	09	09
24/03/2021	-	-	-	13	10	76,9	10	10
25/03/2021	-	-	-	13	07	53,8	07	07
26/03/2021	-	-	-	13	05	38,5	05	05
27/03/2021	-	-	-	13	04	30,8	04	04
28/03/2021	-	-	-	13	07	53,8	07	07
29/03/2021	-	-	-	13	10	76,9	10	10

**TRANSFERÊNCIAS (TFD\*\*)**

MANAUS - AM	CRUZEIRO DO SUL - AC
ENFERMARIA: 0 UTI: 3	ENFERMARIA: 2 UTI: 1 ÓBITO: 1

Fonte: Núcleos de Vigilância Epidemiológica dos Estabelecimentos de Saúde / Núcleos Internos de Regu-

%: Percentual de ocupação dos leitos por clínica

\*Dados sujeitos a alteração conforme atualização das Unidades de Saúde. Sem atualização de algumas Unidades até a divulgação do Boletim.

\*\* Tratamento Fora de Domicílio

