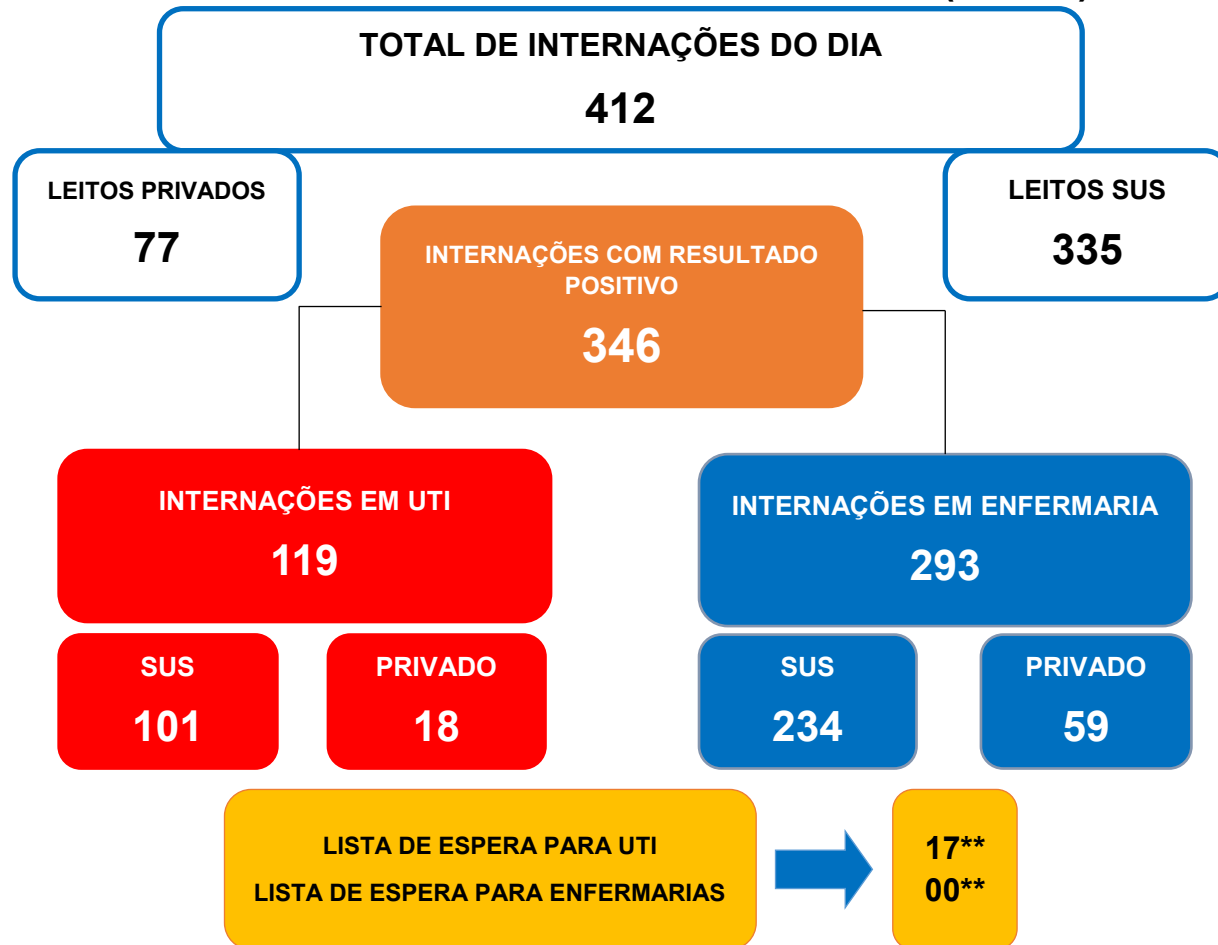




**BOLETIM INFORMATIVO DA ASSISTÊNCIA À SAÚDE
NO ESTADO DO ACRE**

SESACRE
SECRETARIA DE ESTADO DE
SAÚDE DO ACRE

**ACOMPANHAMENTO DA OCUPAÇÃO DE LEITOS EM DECORRÊNCIA DA
SÍNDROME RESPIRATÓRIA AGUDA GRAVE (SRAG)**



OCUPAÇÃO DE LEITOS NOS HOSPITAIS DE REFERÊNCIA DA REDE SUS NO ESTADO

- REGIONAL BAIXO ACRE**
- Hospital Geral de Clínicas de Rio Branco - Pronto-socorro
 - Hospital Geral de Clínicas de Rio Branco – Into-AC
 - Hospital de Campanha + Hospital do Idoso (extensão Into-AC)
- REGIONAL JURUÁ**
- Hospital de Campanha/Hospital Regional do Juruá
- REGIONAL ALTO ACRE**
- Hospital Regional Raimundo Chaar

UTI	LEITOS CLÍNICOS
Existentes: 106	Existentes: 253
Ocupados: 101	Ocupados: 164
95,3% ocupação	64,8% ocupação

* Dados sujeitos a alteração conforme atualização das Unidades de Saúde. Sem atualização de algumas Unidades até a divulgação do Boletim.

** Dados sujeitos à alteração de acordo com a regulação de leitos. Fila de espera referente aos leitos dos Hospitais de Referência em Rio Branco.



**BOLETIM INFORMATIVO DA ASSISTÊNCIA À SAÚDE
NO ESTADO DO ACRE****SESACRE**
SECRETARIA DE ESTADO DE
SAÚDE DO ACRE**1. SITUAÇÃO DE INTERNAÇÕES POR SRAG NO TOTAL DE HOSPITAIS MONITORADOS DA REDE SUS POR REGIONAL DE SAÚDE.****BAIXO ACRE****254**

Leitos Ocupados

PCR-RT ou TR
positivos: 207**OCUPAÇÃO DOS LEITOS DE UTI**

Pronto Socorro	INTO/ Hospital de Campanha	TOTAL UTI
* Existentes: 30	* Existentes: 50	* Existentes: 80
* Ocupados: 30	* Ocupados: 50	* Ocupados: 80
* Tx. ocupação: 100,0%	* Tx. ocupação: 100,0%	* Tx. ocupação: 100,0%

OCUPAÇÃO DOS LEITOS DE ENFERMARIA

Rio Branco			Demais municípios	Total (Regional)
Clínicos	Pediátricos	Obstétricos	Clínicos	
* Existentes: 190	* Existentes: 02	* Existentes: 02	* Existentes: 20	* Existentes: 214
* Ocupados: 160	* Ocupados: 00	* Ocupados: 02	* Ocupados: 12	* Ocupados: 174
* Tx. ocupação: 84,2%	* Tx. ocupação: 0,0%	* Tx. ocupação: 100,0%	* Tx. ocupação: 60,0%	* Tx. ocupação: 81,3%

ALTO ACRE**06**

Leitos Ocupados

PCR-RT ou TR
positivos: 06**OCUPAÇÃO DOS LEITOS DE ENFERMARIA**

Clínicos
* Existentes: 20
* Ocupados: 06
* Tx. ocupação: 30,0%

*Dados sujeitos a alteração conforme atualização das Unidades de Saúde.
Sem atualização de algumas Unidades até a divulgação do Boletim.



**BOLETIM INFORMATIVO DA ASSISTÊNCIA À SAÚDE
NO ESTADO DO ACRE**

SESACRE
SECRETARIA DE ESTADO DE
SAÚDE DO ACRE

1. SITUAÇÃO DE INTERNAÇÕES POR SRAG NO TOTAL DE HOSPITAIS MONITORADOS DA REDE SUS POR REGIONAL DE SAÚDE.

JURUÁ

75

Leitos Ocupados

**PCR-RT ou TR
positivos: 56**

OCUPAÇÃO DOS LEITOS

UTI	Clínicos	Pediátricos	Obstétricos
* Existentes: 26	* Existentes: 104	* Existentes: 02	* Existentes: 04
* Ocupados: 21	* Ocupados: 51	* Ocupados: 00	* Ocupados: 03
* Tx. ocupação: 80,8%	* Tx. ocupação: 49,0%	* Tx. ocupação: 0,0%	* Tx. ocupação: 75,0%

2. FAIXA ETÁRIA DOS PACIENTES INTERNADOS NOS LEITOS SUS PARA TRATAMENTO DA SÍNDROME RESPIRATÓRIA AGUDA GRAVE - ACRE.

Figura 3 - FAIXA ETÁRIA DOS PACIENTES INTERNADOS HOJE

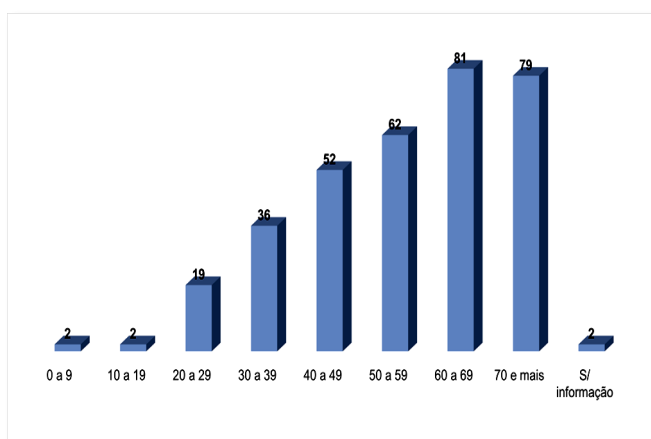
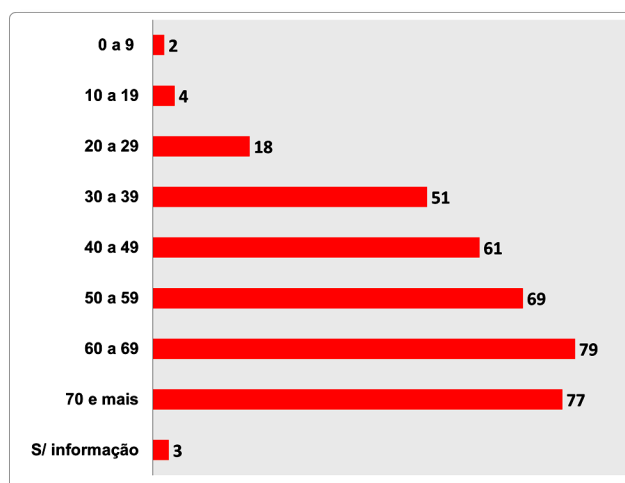


Figura 4 - MÉDIA DA FAIXA ETÁRIA DAS INTERNAÇÕES POR SRAG - MARÇO, 2021



*Dados sujeitos a alteração conforme atualização das Unidades de Saúde. Sem atualização de algumas Unidades até a divulgação do Boletim.

BOLETIM INFORMATIVO DA ASSISTÊNCIA À SAÚDE NO
ESTADO DO ACRESESACRE
SECRETARIA DE ESTADO DE
SAÚDE DO ACRE3. EVOLUÇÃO DIÁRIA DA OCUPAÇÃO DE LEITOS COVID-19 NOS HOSPITAIS DE REFERÊNCIA,
POR CLÍNICA. MARÇO, 2021.

HOSPITAL GERAL DE CLÍNICAS DE RIO BRANCO - PRONTO SOCORRO

DATA	LEITOS EXISTENTES E OCUPADOS POR CLÍNICA						Total de Internados	Pacientes com teste positivos
	UTI			LEITOS CLÍNICOS				
	Existentes	Ocupados	%	Existentes	Ocupados	%		
21/03/2021	30	30	100,0	10	13	130,0	43	43
22/03/2021	30	27	90,0	10	08	80,0	38	38
23/03/2021	30	30	100,0	10	09	90,0	39	36
24/03/2021	30	28	93,3	10	09	90,0	37	37
25/03/2021	30	27	90,0	10	13	130,0	40	40
26/03/2021	30	30	100,0	10	17	170,0	47	44
27/03/2021	30	30	100,0	10	15	150,0	45	45

HOSPITAL GERAL DE CLÍNICAS DE RIO BRANCO - INTO / HOSPITAL DE CAMPANHA + HOSPITAL DO IDOSO (EXTENSÃO - INTO)

DATA	LEITOS EXISTENTES E OCUPADOS POR CLÍNICA						Total de Internados	Pacientes com teste positivos
	UTI			LEITOS CLÍNICOS				
	Existentes	Ocupados	%	Existentes	Ocupados	%		
21/03/2021	50	50	100,0	140	120	85,7	170	126
22/03/2021	50	48	96,0	140	109	77,9	157	118
23/03/2021	50	50	100,0	140	122	87,1	172	119
24/03/2021	50	46	92,0	140	116	82,9	162	114
25/03/2021	50	49	98,0	140	120	85,7	169	117
26/03/2021	50	50	100,0	140	105	75,0	155	109
27/03/2021	50	50	100,0	140	102	72,9	152	109

Fonte: Núcleos de Vigilância Epidemiológica dos Estabelecimentos de Saúde / Núcleos Internos de Regulação

%; Percentual de ocupação dos leitos por clínica

*Dados sujeitos a alteração conforme atualização das Unidades de Saúde. Sem atualização de algumas Unidades até a divulgação do Boletim.



BOLETIM INFORMATIVO DA ASSISTÊNCIA À SAÚDE NO
ESTADO DO ACRESESACRE
SECRETARIA DE ESTADO DE
SAÚDE DO ACRE3. EVOLUÇÃO DIÁRIA DA OCUPAÇÃO DE LEITOS COVID-19 NOS HOSPITAIS DE REFERÊNCIA,
POR CLÍNICA. MARÇO, 2021.

HOSPITAL REGIONAL DO JURUÁ								
DATA	LEITOS EXISTENTES E OCUPADOS POR CLÍNICA						Total de Internados	Pacientes com teste positivos
	UTI			LEITOS CLÍNICOS				
	Existentes	Ocupados	%	Existentes	Ocupados	%		
21/03/2021	26	25	96,2	90	50	55,6	75	50
22/03/2021	26	20	76,9	90	53	58,9	73	53
23/03/2021	26	19	73,1	90	51	56,7	70	60
24/03/2021	26	19	73,1	90	50	55,6	69	59
25/03/2021	26	19	73,1	90	46	51,1	65	54
26/03/2021	26	20	76,9	90	46	51,1	66	55
27/03/2021	26	21	80,8	90	47	52,2	68	50

HOSPITAL GERAL RAIMUNDO CHAAR								
DATA	LEITOS EXISTENTES E OCUPADOS POR CLÍNICA						Total de Internados	Pacientes com teste positivos
	UTI			LEITOS CLÍNICOS				
	Existentes	Ocupados	%	Existentes	Ocupados	%		
21/03/2021	-	-	-	13	11	84,6	11	11
22/03/2021	-	-	-	13	10	76,9	10	10
23/03/2021	-	-	-	13	09	69,2	09	09
24/03/2021	-	-	-	13	10	76,9	10	10
25/03/2021	-	-	-	13	07	53,8	07	07
26/03/2021	-	-	-	13	05	38,5	05	05
27/03/2021	-	-	-	13	04	30,8	04	04

TRANSFERÊNCIAS (TFD**)

MANAUS - AM

ENFERMARIA: 0
UTI: 3

CRUZEIRO DO SUL - AC

ENFERMARIA: 2
UTI: 1
ÓBITO: 1

Fonte: Núcleos de Vigilância Epidemiológica dos Estabelecimentos de Saúde / Núcleos Internos de Regulação

%: Percentual de ocupação dos leitos por clínica

*Dados sujeitos a alteração conforme atualização das Unidades de Saúde.
Sem atualização de algumas Unidades até a divulgação do Boletim.

** Tratamento Fora de Domicílio

