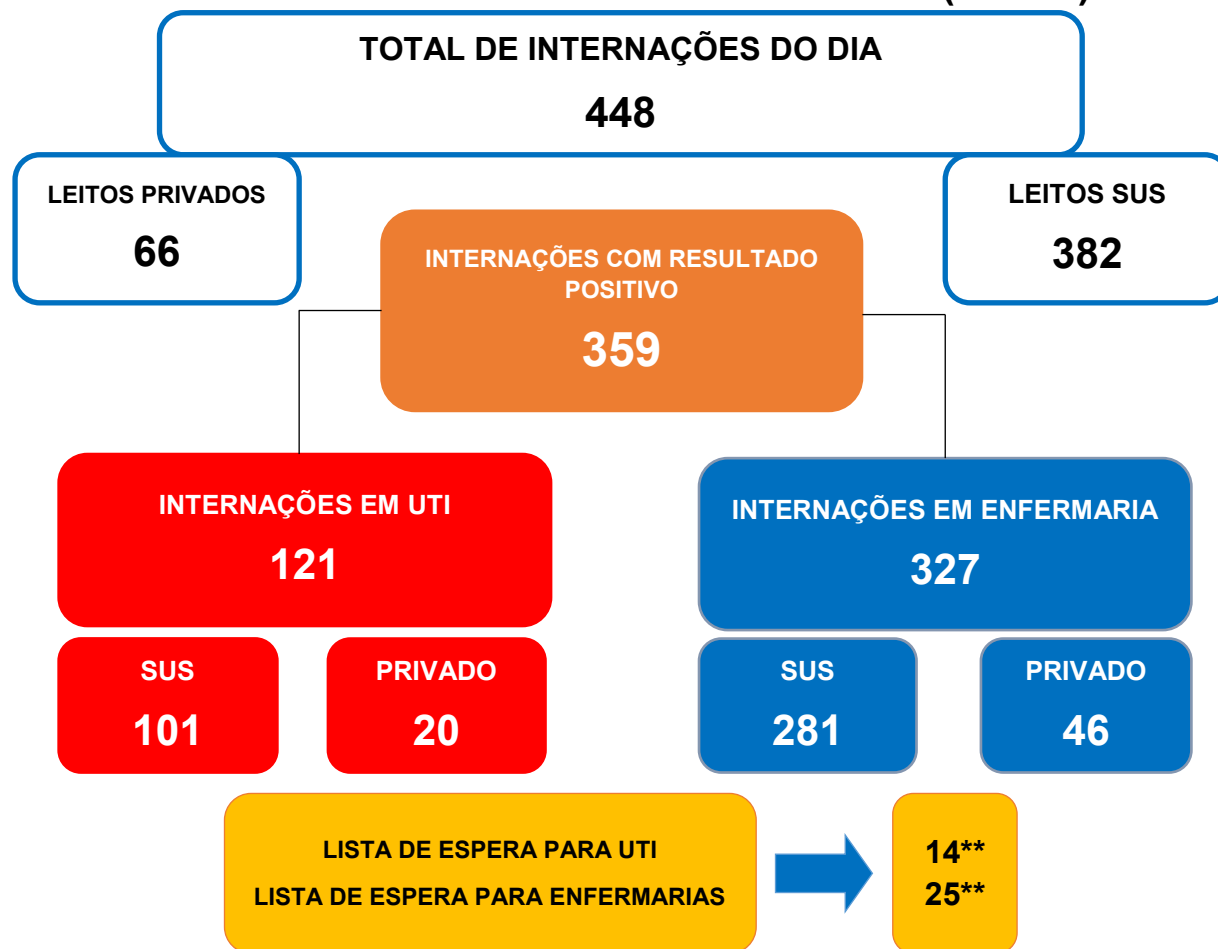




**BOLETIM INFORMATIVO DA ASSISTÊNCIA À SAÚDE  
NO ESTADO DO ACRE**

**SESACRE**  
SECRETARIA DE ESTADO DE  
SAÚDE DO ACRE

**ACOMPANHAMENTO DA OCUPAÇÃO DE LEITOS EM DECORRÊNCIA DA  
SÍNDROME RESPIRATÓRIA AGUDA GRAVE (SRAG)**



**OCUPAÇÃO DE LEITOS NOS HOSPITAIS DE REFERÊNCIA DA REDE SUS NO ESTADO**

- REGIONAL BAIXO ACRE**
- Hospital Geral de Clínicas de Rio Branco - Pronto-socorro
  - Hospital Geral de Clínicas de Rio Branco – Into-AC
  - Hospital de Campanha + Hospital do Idoso (extensão Into-AC)
- REGIONAL JURUÁ**
- Hospital de Campanha/Hospital Regional do Juruá
- REGIONAL ALTO ACRE**
- Hospital Regional Raimundo Chaar

UTI	LEITOS CLÍNICOS
Existentes: 106	Existentes: 253
Ocupados: 101	Ocupados: 197
<b>95,3% ocupação</b>	<b>77,9% ocupação</b>

\* Dados sujeitos a alteração conforme atualização das Unidades de Saúde. Sem atualização de algumas Unidades até a divulgação do Boletim.

\*\* Dados sujeitos à alteração de acordo com a regulação de leitos. Fila de espera referente aos leitos dos Hospitais de Referência em Rio Branco.





**BOLETIM INFORMATIVO DA ASSISTÊNCIA À SAÚDE  
NO ESTADO DO ACRE**

**SESACRE**  
SECRETARIA DE ESTADO DE  
SAÚDE DO ACRE

**1. SITUAÇÃO DE INTERNAÇÕES POR SRAG NO TOTAL DE HOSPITAIS MONITORADOS DA REDE SUS POR REGIONAL DE SAÚDE.**

**BAIXO ACRE**

**272**

Leitos Ocupados

PCR-RT ou TR  
positivos: 217

**OCUPAÇÃO DOS LEITOS DE UTI**

Pronto Socorro	INTO/ Hospital de Campanha	TOTAL UTI
* Existentes: 30	* Existentes: 50	* Existentes: 80
* Ocupados: 30	* Ocupados: 50	* Ocupados: 80
* Tx. ocupação: <b>100,0%</b>	* Tx. ocupação: <b>100,0%</b>	* Tx. ocupação: <b>100,0%</b>

**OCUPAÇÃO DOS LEITOS DE ENFERMARIA**

Rio Branco			Demais municípios	Total (Regional)
Clínicos	Pediátricos	Obstétricos	Clínicos	
* Existentes: 190	* Existentes: 02	* Existentes: 02	* Existentes: 20	* Existentes: 214
* Ocupados: 172	* Ocupados: 00	* Ocupados: 02	* Ocupados: 18	* Ocupados: 192
* Tx. ocupação: <b>90,5%</b>	* Tx. ocupação: <b>0,0%</b>	* Tx. ocupação: <b>100,0%</b>	* Tx. ocupação: <b>90,0%</b>	* Tx. ocupação: <b>89,7%</b>

**ALTO ACRE**

**10**

Leitos Ocupados

PCR-RT ou TR  
positivos: 09

**OCUPAÇÃO DOS LEITOS DE ENFERMARIA**

Clínicos
* Existentes: 20
* Ocupados: 10
* Tx. ocupação: <b>50,0%</b>

\*Dados sujeitos a alteração conforme atualização das Unidades de Saúde.  
Sem atualização de algumas Unidades até a divulgação do Boletim.



**BOLETIM INFORMATIVO DA ASSISTÊNCIA À SAÚDE  
NO ESTADO DO ACRE**

**SESACRE**  
SECRETARIA DE ESTADO DE  
SAÚDE DO ACRE

**1. SITUAÇÃO DE INTERNAÇÕES POR SRAG NO TOTAL DE HOSPITAIS MONITORADOS DA REDE SUS POR REGIONAL DE SAÚDE.**

**JURUÁ**

**100**

Leitos Ocupados

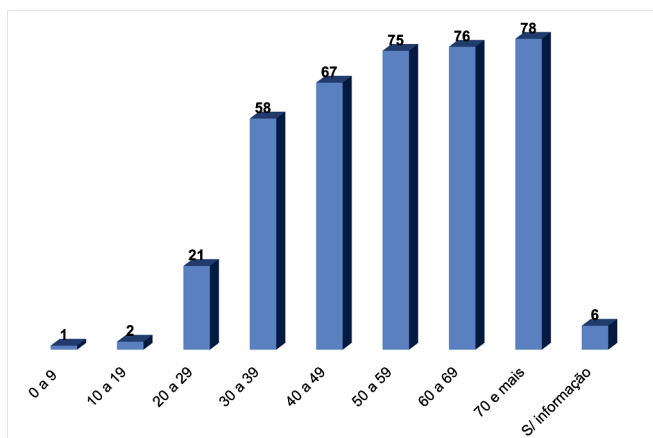
**PCR-RT ou TR  
positivos: 67**

**OCUPAÇÃO DOS LEITOS**

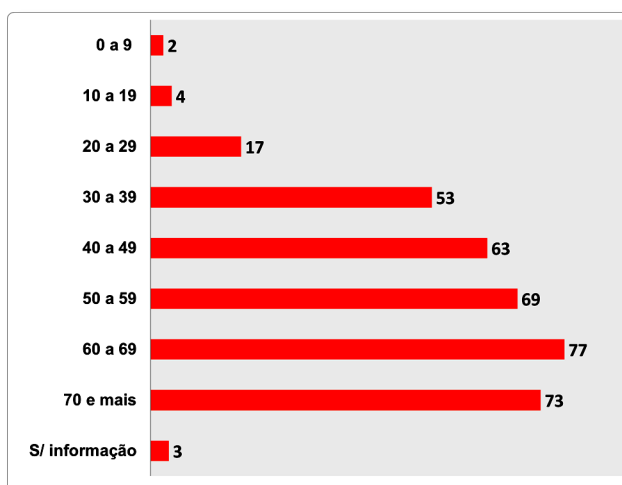
UTI	Clínicos	Pediátricos	Obstétricos
* Existentes: 26	* Existentes: 104	* Existentes: 02	* Existentes: 04
* Ocupados: 21	* Ocupados: 73	* Ocupados: 01	* Ocupados: 05
* Tx. ocupação: 80,8%	* Tx. ocupação: 70,2%	* Tx. ocupação: 50,0%	* Tx. ocupação: 125,0%

**2. FAIXA ETÁRIA DOS PACIENTES INTERNADOS NOS LEITOS SUS PARA TRATAMENTO DA SÍNDROME RESPIRATÓRIA AGUDA GRAVE - ACRE.**

**Figura 3 - FAIXA ETÁRIA DOS PACIENTES INTERNADOS HOJE**



**Figura 4 - MÉDIA DA FAIXA ETÁRIA DAS INTERNAÇÕES POR SRAG - MARÇO, 2021**



\*Dados sujeitos a alteração conforme atualização das Unidades de Saúde. Sem atualização de algumas Unidades até a divulgação do Boletim.

BOLETIM INFORMATIVO DA ASSISTÊNCIA À SAÚDE NO  
ESTADO DO ACRESESACRE  
SECRETARIA DE ESTADO DE  
SAÚDE DO ACRE3. EVOLUÇÃO DIÁRIA DA OCUPAÇÃO DE LEITOS COVID-19 NOS HOSPITAIS DE REFERÊNCIA,  
POR CLÍNICA. MARÇO, 2021.

## HOSPITAL GERAL DE CLÍNICAS DE RIO BRANCO - PRONTO SOCORRO

DATA	LEITOS EXISTENTES E OCUPADOS POR CLÍNICA						Total de Internados	Pacientes com teste positivos
	UTI			LEITOS CLÍNICOS				
	Existentes	Ocupados	%	Existentes	Ocupados	%		
10/03/2021	30	30	100,0	10	09	90,0	39	39
11/03/2021	30	29	96,7	10	12	120,0	41	41
12/03/2021	30	28	93,3	10	11	110,0	39	39
13/03/2021	30	30	100,0	10	08	80,0	38	38
14/03/2021	30	30	100,0	10	06	60,0	36	36
15/03/2021	30	30	100,0	10	08	80,0	38	38
16/03/2021	30	30	100,0	10	09	90,0	39	39

## HOSPITAL GERAL DE CLÍNICAS DE RIO BRANCO - INTO / HOSPITAL DE CAMPANHA + HOSPITAL DO IDOSO (EXTENSÃO - INTO)

DATA	LEITOS EXISTENTES E OCUPADOS POR CLÍNICA						Total de Internados	Pacientes com teste positivos
	UTI			LEITOS CLÍNICOS				
	Existentes	Ocupados	%	Existentes	Ocupados	%		
10/03/2021	50	47	94,0	120	126	105,0	173	127
11/03/2021	50	49	98,0	120	122	101,7	171	127
12/03/2021	50	48	96,0	120	123	102,3	171	123
13/03/2021	50	50	100,0	120	130	108,3	180	132
14/03/2021	50	50	100,0	120	134	111,7	184	135
15/03/2021	50	50	100,0	140	134	95,7	184	135
16/03/2021	50	50	100,0	140	127	90,7	177	130

Fonte: Núcleos de Vigilância Epidemiológica dos Estabelecimentos de Saúde / Núcleos Internos de Regulação

%: Percentual de ocupação dos leitos por clínica

\*Dados sujeitos a alteração conforme atualização das Unidades de Saúde. Sem atualização de algumas Unidades até a divulgação do Boletim.





**BOLETIM INFORMATIVO DA ASSISTÊNCIA À SAÚDE NO  
ESTADO DO ACRE**

**SESACRE**  
SECRETARIA DE ESTADO DE  
SAÚDE DO ACRE

**3. EVOLUÇÃO DIÁRIA DA OCUPAÇÃO DE LEITOS COVID-19 NOS HOSPITAIS DE REFERÊNCIA,  
POR CLÍNICA. MARÇO, 2021.**

HOSPITAL REGIONAL DO JURUÁ								
DATA	LEITOS EXISTENTES E OCUPADOS POR CLÍNICA						Total de Internados	Pacientes com teste positivos
	UTI			LEITOS CLÍNICOS				
	Existentes	Ocupados	%	Existentes	Ocupados	%		
10/03/2021	26	21	80,8	90	52	57,8	73	62
11/03/2021	26	20	76,9	90	52	57,8	72	57
12/03/2021	26	20	76,9	90	52	57,8	72	49
13/03/2021	26	20	76,9	90	50	55,6	70	47
14/03/2021	26	20	76,9	90	54	60,0	74	49
15/03/2021	26	20	76,9	90	59	65,6	79	50
16/03/2021	26	21	80,8	90	61	67,8	82	50

**TRANSFERÊNCIAS (TFD\*\*)**

MANAUS - AM	CRUZEIRO DO SUL - AC	PACIENTES PARA TRANSFERÊNCIA
ENFERMARIA: 0 UTI: 0	ENFERMARIA: 2 UTI: 2	ENFERMARIA: 4 UTI: 7



**SESACRE**



**Secretaria Adjunta de Assistência à Saúde**

**Diretoria de Regulação**

**Departamento de Regulação, Controle e Avaliação**

Fonte: Núcleos de Vigilância Epidemiológica dos Estabelecimentos de Saúde / Núcleos Internos de Regulação

%: Percentual de ocupação dos leitos por clínica

\*Dados sujeitos a alteração conforme atualização das Unidades de Saúde. Sem atualização de algumas Unidades até a divulgação do Boletim.

\*\* Tratamento Fora de Domicílio

