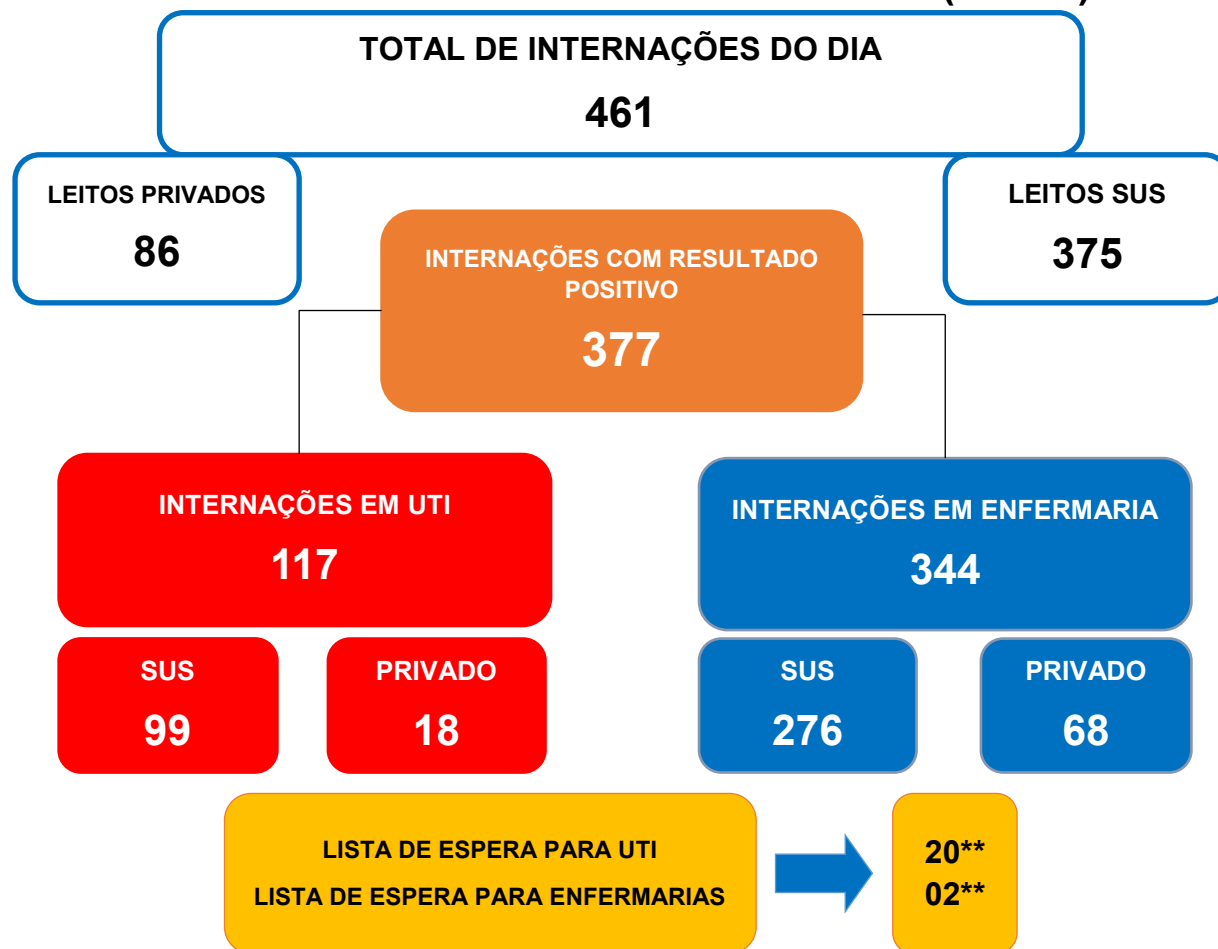




**BOLETIM INFORMATIVO DA ASSISTÊNCIA À SAÚDE
NO ESTADO DO ACRE**

SESACRE
SECRETARIA DE ESTADO DE
SAÚDE DO ACRE

**ACOMPANHAMENTO DA OCUPAÇÃO DE LEITOS EM DECORRÊNCIA DA
SÍNDROME RESPIRATÓRIA AGUDA GRAVE (SRAG)**



OCUPAÇÃO DE LEITOS NOS HOSPITAIS DE REFERÊNCIA DA REDE SUS NO ESTADO

- REGIONAL BAIXO ACRE**
- Hospital Geral de Clínicas de Rio Branco - Pronto-socorro
 - Hospital Geral de Clínicas de Rio Branco – Into-AC
 - Hospital de Campanha + Hospital do Idoso (extensão Into-AC)
- REGIONAL JURUÁ**
- Hospital de Campanha/Hospital Regional do Juruá
- REGIONAL ALTO ACRE**
- Hospital Regional Raimundo Chaar

UTI	LEITOS CLÍNICOS
Existentes: 106	Existentes: 253
Ocupados: 99	Ocupados: 182
93,4% ocupação	71,9% ocupação

* Dados sujeitos a alteração conforme atualização das Unidades de Saúde. Sem atualização de algumas Unidades até a divulgação do Boletim.

** Dados sujeitos à alteração de acordo com a regulação de leitos. Fila de espera referente aos leitos dos Hospitais de Referência em Rio Branco.





**BOLETIM INFORMATIVO DA ASSISTÊNCIA À SAÚDE
NO ESTADO DO ACRE**

SESACRE
SECRETARIA DE ESTADO DE
SAÚDE DO ACRE

1. SITUAÇÃO DE INTERNAÇÕES POR SRAG NO TOTAL DE HOSPITAIS MONITORADOS DA REDE SUS POR REGIONAL DE SAÚDE.

BAIXO ACRE

287

Leitos Ocupados

PCR-RT ou TR
positivos: 216

OCUPAÇÃO DOS LEITOS DE UTI

Pronto Socorro	INTO/ Hospital de Campanha	TOTAL UTI
* Existentes: 30	* Existentes: 50	* Existentes: 80
* Ocupados: 30	* Ocupados: 50	* Ocupados: 80
* Tx. ocupação: 100,0%	* Tx. ocupação: 100,0%	* Tx. ocupação: 100,0%

OCUPAÇÃO DOS LEITOS DE ENFERMARIA

Rio Branco			Demais municípios	Total (Regional)
Clínicos	Pediátricos	Obstétricos	Clínicos	
* Existentes: 190	* Existentes: 02	* Existentes: 02	* Existentes: 20	* Existentes: 214
* Ocupados: 176	* Ocupados: 01	* Ocupados: 03	* Ocupados: 27	* Ocupados: 207
* Tx. ocupação: 92,6%	* Tx. ocupação: 50,0%	* Tx. ocupação: 150,0%	* Tx. ocupação: 135,0%	* Tx. ocupação: 96,7%

ALTO ACRE

09

Leitos Ocupados

PCR-RT ou TR
positivos: 09

OCUPAÇÃO DOS LEITOS DE ENFERMARIA

Clínicos
* Existentes: 20
* Ocupados: 09
* Tx. ocupação: 45,0%

*Dados sujeitos a alteração conforme atualização das Unidades de Saúde.
Sem atualização de algumas Unidades até a divulgação do Boletim.



**BOLETIM INFORMATIVO DA ASSISTÊNCIA À SAÚDE
NO ESTADO DO ACRE**

SESACRE
SECRETARIA DE ESTADO DE
SAÚDE DO ACRE

1. SITUAÇÃO DE INTERNAÇÕES POR SRAG NO TOTAL DE HOSPITAIS MONITORADOS DA REDE SUS POR REGIONAL DE SAÚDE.

JURUÁ

79

Leitos Ocupados

**PCR-RT ou TR
positivos: 66**

OCUPAÇÃO DOS LEITOS

UTI	Clínicos	Pediátricos	Obstétricos
* Existentes: 26	* Existentes: 104	* Existentes: 02	* Existentes: 04
* Ocupados: 19	* Ocupados: 57	* Ocupados: 00	* Ocupados: 03
* Tx. ocupação: 73,1%	* Tx. ocupação: 54,8%	* Tx. ocupação: 0,0%	* Tx. ocupação: 75,0%

2. FAIXA ETÁRIA DOS PACIENTES INTERNADOS NOS LEITOS SUS PARA TRATAMENTO DA SÍNDROME RESPIRATÓRIA AGUDA GRAVE - ACRE.

Figura 3 - FAIXA ETÁRIA DOS PACIENTES INTERNADOS HOJE

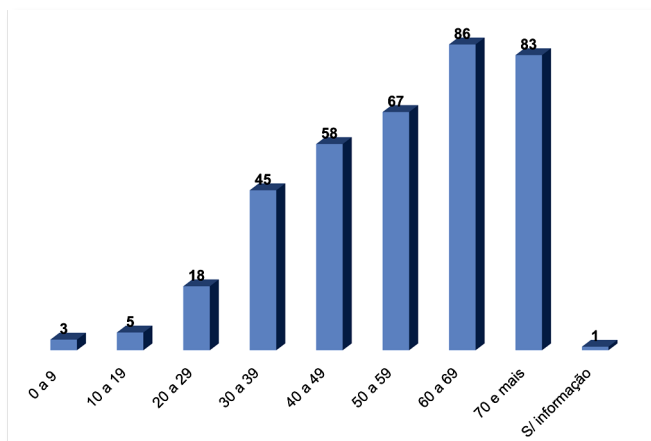
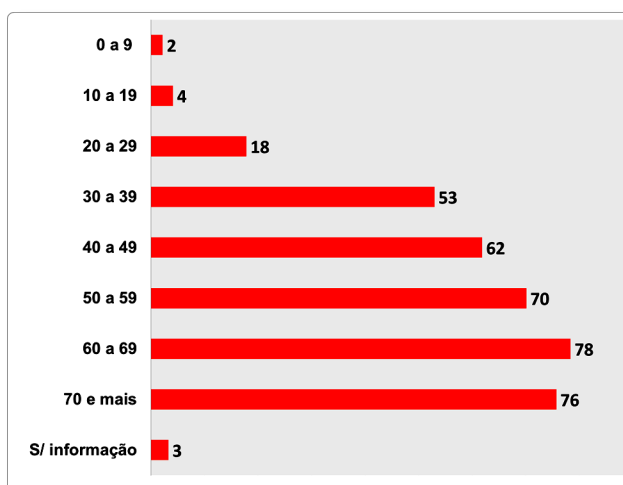


Figura 4 - MÉDIA DA FAIXA ETÁRIA DAS INTERNAÇÕES POR SRAG - MARÇO, 2021



*Dados sujeitos a alteração conforme atualização das Unidades de Saúde. Sem atualização de algumas Unidades até a divulgação do Boletim.

BOLETIM INFORMATIVO DA ASSISTÊNCIA À SAÚDE NO
ESTADO DO ACRESESACRE
SECRETARIA DE ESTADO DE
SAÚDE DO ACRE3. EVOLUÇÃO DIÁRIA DA OCUPAÇÃO DE LEITOS COVID-19 NOS HOSPITAIS DE REFERÊNCIA,
POR CLÍNICA. MARÇO, 2021.

HOSPITAL GERAL DE CLÍNICAS DE RIO BRANCO - PRONTO SOCORRO

DATA	LEITOS EXISTENTES E OCUPADOS POR CLÍNICA						Total de Internados	Pacientes com teste positivos
	UTI			LEITOS CLÍNICOS				
	Existentes	Ocupados	%	Existentes	Ocupados	%		
17/03/2021	30	30	100,0	10	13	130,0	43	43
18/03/2021	30	30	100,0	10	15	150,0	45	41
19/03/2021	30	30	100,0	10	17	170,0	47	47
20/03/2021	30	30	100,0	10	16	160,0	46	46
21/03/2021	30	30	100,0	10	13	130,0	43	43
22/03/2021	30	27	90,0	10	08	80,0	38	38
23/03/2021	30	30	100,0	10	09	90,0	39	36

HOSPITAL GERAL DE CLÍNICAS DE RIO BRANCO - INTO / HOSPITAL DE CAMPANHA + HOSPITAL DO IDOSO (EXTENSÃO - INTO)

DATA	LEITOS EXISTENTES E OCUPADOS POR CLÍNICA						Total de Internados	Pacientes com teste positivos
	UTI			LEITOS CLÍNICOS				
	Existentes	Ocupados	%	Existentes	Ocupados	%		
17/03/2021	50	50	100,0	140	137	97,9	187	138
18/03/2021	50	50	100,0	140	116	82,9	166	119
19/03/2021	50	50	100,0	140	117	83,6	167	120
20/03/2021	50	50	100,0	140	128	91,4	178	134
21/03/2021	50	50	100,0	140	120	85,7	170	126
22/03/2021	50	48	96,0	140	109	77,9	157	118
23/03/2021	50	50	100,0	140	122	87,1	172	119

Fonte: Núcleos de Vigilância Epidemiológica dos Estabelecimentos de Saúde / Núcleos Internos de Regu-

%; Percentual de ocupação dos leitos por clínica

*Dados sujeitos a alteração conforme atualização das Unidades de Saúde. Sem atualização de algumas Unidades até a divulgação do Boletim.



BOLETIM INFORMATIVO DA ASSISTÊNCIA À SAÚDE NO
ESTADO DO ACRESESACRE
SECRETARIA DE ESTADO DE
SAÚDE DO ACRE3. EVOLUÇÃO DIÁRIA DA OCUPAÇÃO DE LEITOS COVID-19 NOS HOSPITAIS DE REFERÊNCIA,
POR CLÍNICA. MARÇO, 2021.

HOSPITAL REGIONAL DO JURUÁ								
DATA	LEITOS EXISTENTES E OCUPADOS POR CLÍNICA						Total de Internados	Pacientes com teste positivos
	UTI			LEITOS CLÍNICOS				
	Existentes	Ocupados	%	Existentes	Ocupados	%		
17/03/2021	26	22	84,6	90	57	63,3	79	62
18/03/2021	26	22	84,6	90	49	54,4	71	61
19/03/2021	26	21	80,8	90	55	61,1	76	52
20/03/2021	26	24	92,3	90	51	56,7	75	47
21/03/2021	26	25	96,2	90	50	55,6	75	50
22/03/2021	26	20	76,9	90	53	58,9	73	53
23/03/2021	26	19	73,1	90	51	56,7	70	60

HOSPITAL GERAL RAIMUNDO CHAAR								
DATA	LEITOS EXISTENTES E OCUPADOS POR CLÍNICA						Total de Internados	Pacientes com teste positivos
	UTI			LEITOS CLÍNICOS				
	Existentes	Ocupados	%	Existentes	Ocupados	%		
17/03/2021	-	-	-	13	11	84,6	11	07
18/03/2021	-	-	-	13	10	76,9	10	09
19/03/2021	-	-	-	13	07	53,8	07	07
20/03/2021	-	-	-	13	07	53,8	07	07
21/03/2021	-	-	-	13	11	84,6	11	11
22/03/2021	-	-	-	13	10	76,9	10	10
23/03/2021	-	-	-	13	09	69,2	09	09

TRANSFERÊNCIAS (TFD**)

MANAUS - AM	CRUZEIRO DO SUL - AC
ENFERMARIA: 0 UTI: 3	ENFERMARIA: 2 UTI: 1 ÓBITO: 1

Fonte: Núcleos de Vigilância Epidemiológica dos Estabelecimentos de Saúde / Núcleos Internos de Regu-

%. Percentual de ocupação dos leitos por clínica

*Dados sujeitos a alteração conforme atualização das Unidades de Saúde. Sem atualização de algumas Unidades até a divulgação do Boletim.

** Tratamento Fora de Domicílio

