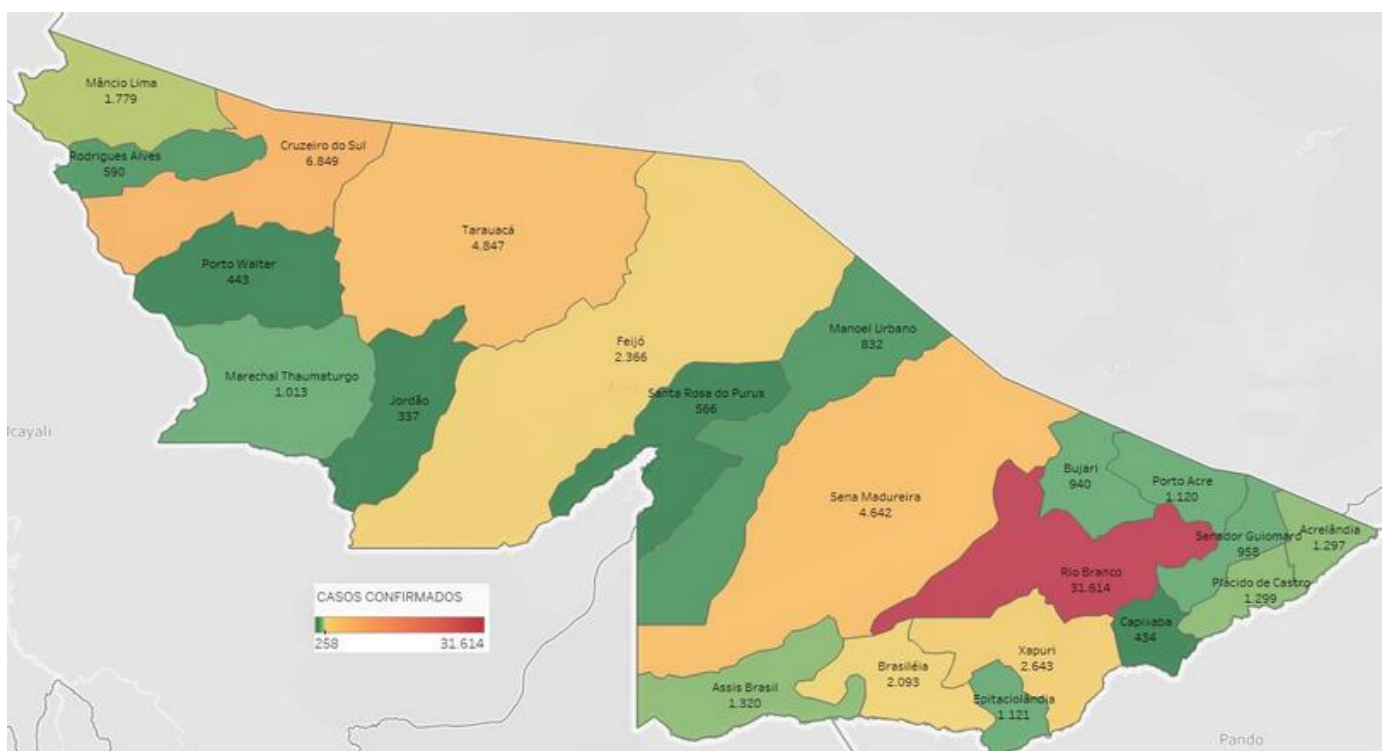


Terça-feira, 30 de março de 2021

SITUAÇÃO ATUAL DOS CASOS CONFIRMADOS DA COVID-19 NO ESTADO DO ACRE



DISTRIBUIÇÃO DOS CASOS CONFIRMADOS POR MUNICÍPIO DE RESIDÊNCIA



ARRECAÇÃO DE DADOS DAS ÚLTIMAS 24 HORAS

COVID-19

BOLETIM ACRE

SECRETARIA DE ESTADO DE
SAÚDE



As notificações no Estado do Acre começaram a ocorrer a partir do dia 02/03/2020, seguindo até o dia 15/03/20 em média com 2 notificações diárias, após a confirmação dos primeiros casos, no dia 17 de março, as notificações aumentaram de forma significativa. No Estado, até o momento, são 183.114 casos notificados, tendo sido 113.021 (61,7%) casos descartados, 69.103 (37,7%) confirmados e 990 (0,5%) em análise por PCR (Tabela 1). O Estado do Acre apresentou um aumento de 198 casos confirmados, sendo 111 novos na fase clínica da doença (RT-PCR) e 87 casos com imunidade para o SARS-CoV2 (TR), caracterizando contato anterior com o vírus, não sendo possível determinar o período de contágio. Esse valor é adicionado ao número total de casos confirmados da doença.

TABELA 1 – DISTRIBUIÇÃO DE CASOS DA COVID-19SEGUNDO MUNICÍPIO DE RESIDÊNCIA, ACRE, 2020/2021***

Municípios	Casos notificados	Casos confirmados	Casos descartados	Em análise	
				Merieux	Lacen
Acrelândia	3.618	1.297	2.318	3	0
Assis Brasil	2.633	1.320	1.313	0	0
Brasileia	6.301	2.093	4.207	1	0
Bujari	3.662	940	2.696	1	25
Capixaba	1.185	434	730	21	0
Cruzeiro do Sul	14.851	6.849	8.001	1	0
Epitaciolândia	3.563	1.121	2.440	1	1
Feijó	4.953	2.366	2.580	5	2
Jordão	1.047	337	710	0	0
Mâncio Lima	4.590	1.779	2.811	0	0
Manoel Urbano	2.250	832	1.417	0	1
M. Thaumaturgo	2.534	1.013	1.521	0	0
Plácido de Castro	3.672	1.299	2.347	4	22
Porto Acre	3.039	1.120	1.893	7	19
Porto Walter	959	443	516	0	0
Rio Branco	92.518	31.614	60.078	770	56
Rodrigues Alves	1.651	590	1.061	0	0
Santa Rosa do Purus	1.385	566	819	0	0
Sena Madureira	12.731	4.642	8.049	39	1
Senador Guiomard	5.106	958	4.141	5	2
Tarauacá	6.438	4.847	1.589	1	1
Xapuri	4.428	2.643	1.784	1	0
TOTAL	183.114	69.103	113.021	860	130

Fonte: Laboratório Charles Mérieux; LACEN- Acre; E-SUS VE (notifica.saude.gov.br)

*Dados parciais sujeitos à revisão/alteração.

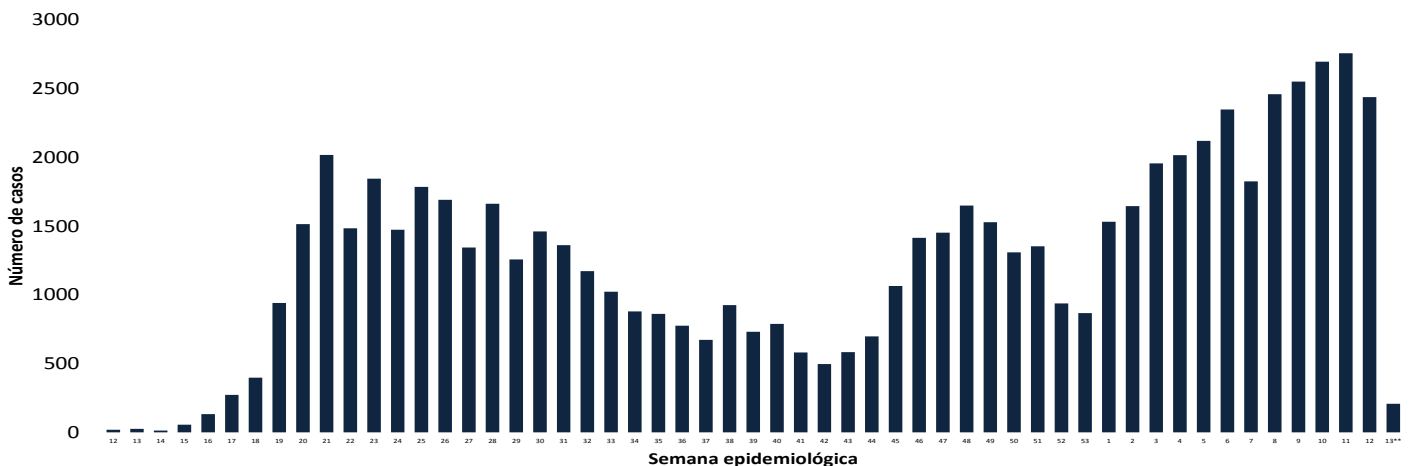
**Exame de avaliação laboratorial para detecção de COVID-19

COVID-19

BOLETIM ACRE

De acordo com as semanas epidemiológicas (SE), os casos da COVID-19 apresentaram tendência de aumento até a SE 21, entre as semanas 22 a 30 os casos confirmados apresentaram flutuações, da SE 31 a 37 verifica-se uma tendência de redução. Entretanto, a partir da SE 38 os casos voltaram a apresentar flutuações, com tendência de aumento entre as SE 43-48, a partir da SE 49 os casos apresentaram flutuações, com forte tendência de aumento a partir da SE 01/2021, excetudano-se a SE 07 (Gráfico 1). Atualmente, o Estado do Acre tem o registro de 1.253 óbitos por COVID-19, que ocorreram entre os dias 06 de abril de 2020 a 30 de março de 2021 (Gráfico 2).

GRÁFICO 1 – DISTRIBUIÇÃO DO NÚMERO DE CASOS CONFIRMADOS DA COVID-19 POR SEMANA EPIDEMIOLÓGICA, ACRE, 2020/2021*

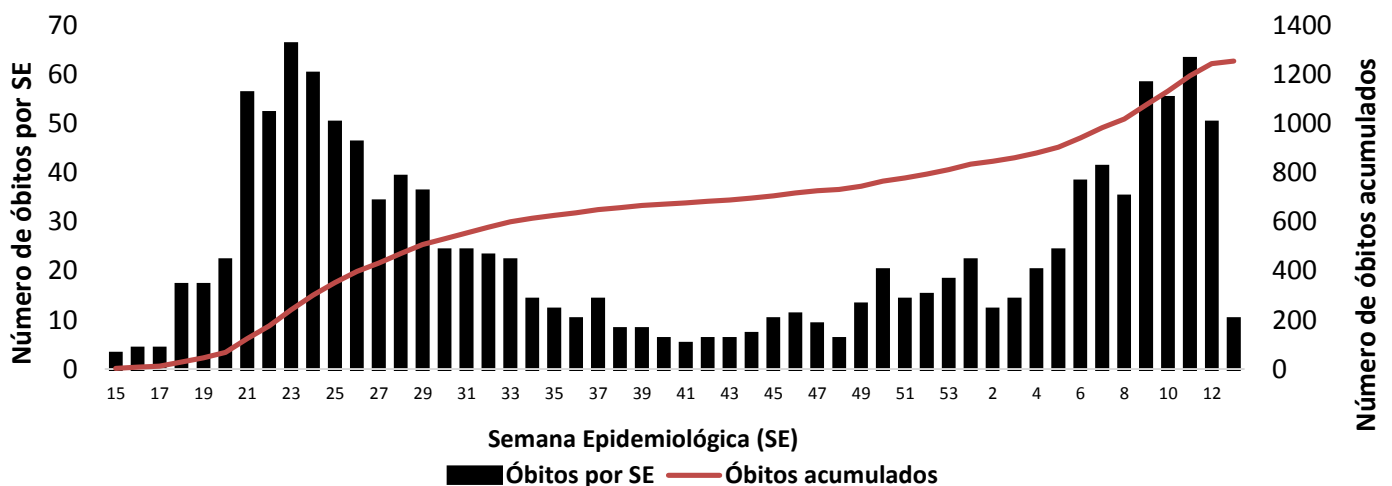


Fonte: Laboratório Charles Mérieux; LACEN- Acre; E-SUS VE (notifica.saude.gov.br)

*Dados parciais sujeitos à revisão/alteração.

**Semana Epidemiológica 13 (Dados até o dia 30/03/2021)

GRÁFICO 2 – DISTRIBUIÇÃO DO NÚMERO DE ÓBITOS E CURVA ACUMULADA POR COVID-19, CONFORME SEMANA EPIDEMIOLÓGICA DA OCORRÊNCIA, ACRE, 2020/2021*



Fonte: Laboratório Charles Mérieux; LACEN- Acre; E-SUS VE (notifica.saude.gov.br)

*Dados parciais sujeitos à revisão/alteração

**Semana Epidemiológica 13 (Dados até o dia 30/03/2021)

ARRECAÇÃO DE DADOS DAS ÚLTIMAS 24 HORAS

COVID-19

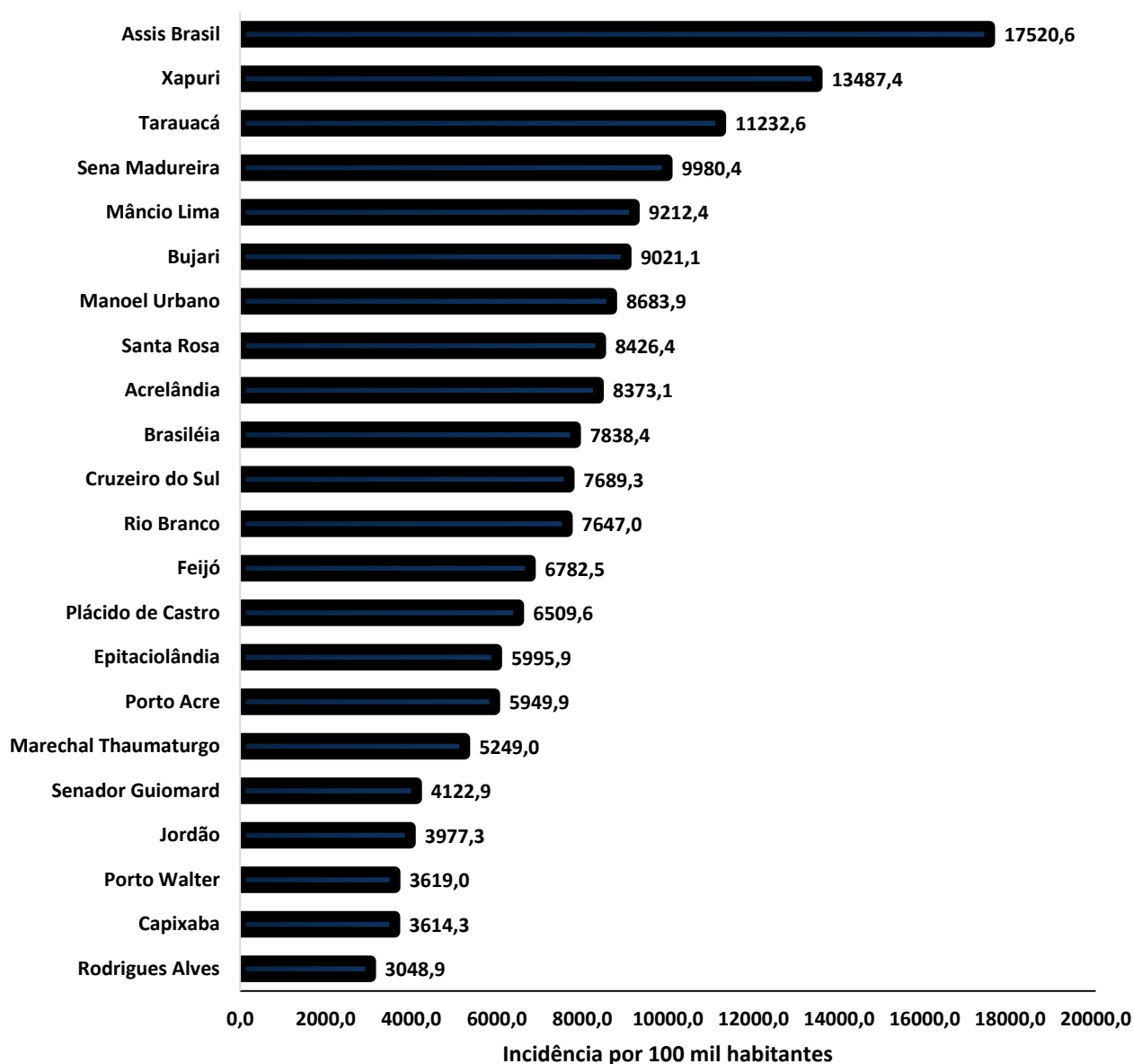
BOLETIM ACRE

SECRETARIA DE ESTADO DE
SAÚDE



A incidência da COVID-19 no Acre é de 7.725,6 casos por 100.000 habitantes, o municípios Assis Brasil e Xapuri apresentam as maiores incidências do Estado com 17.520,6 e 13.487,4/100.000 habitantes, respectivamente (Gráfico 3).

GRÁFICO 3 - INCIDÊNCIA DA COVID-19 SEGUNDO MUNICÍPIO DE RESIDÊNCIA, ACRE, 2020/2021**



Fonte: Laboratório Charles Mérieux; LACEN- Acre; E-SUS VE (notifica.saude.gov.br)

*Para cada 100.000 habitantes.

**Dados parciais sujeitos à revisão/alteração.

Dos casos positivos, em relação ao sexo, 31.424 (45,5%) casos são do sexo masculino e 37.679 (54,5%) do sexo feminino, quanto à faixa etária dos casos confirmados, a maior proporção encontra-se entre 30 a 39 anos em ambos os sexos (Gráfico 4).

ARRECAÇÃO DE DADOS DAS ÚLTIMAS 24 HORAS

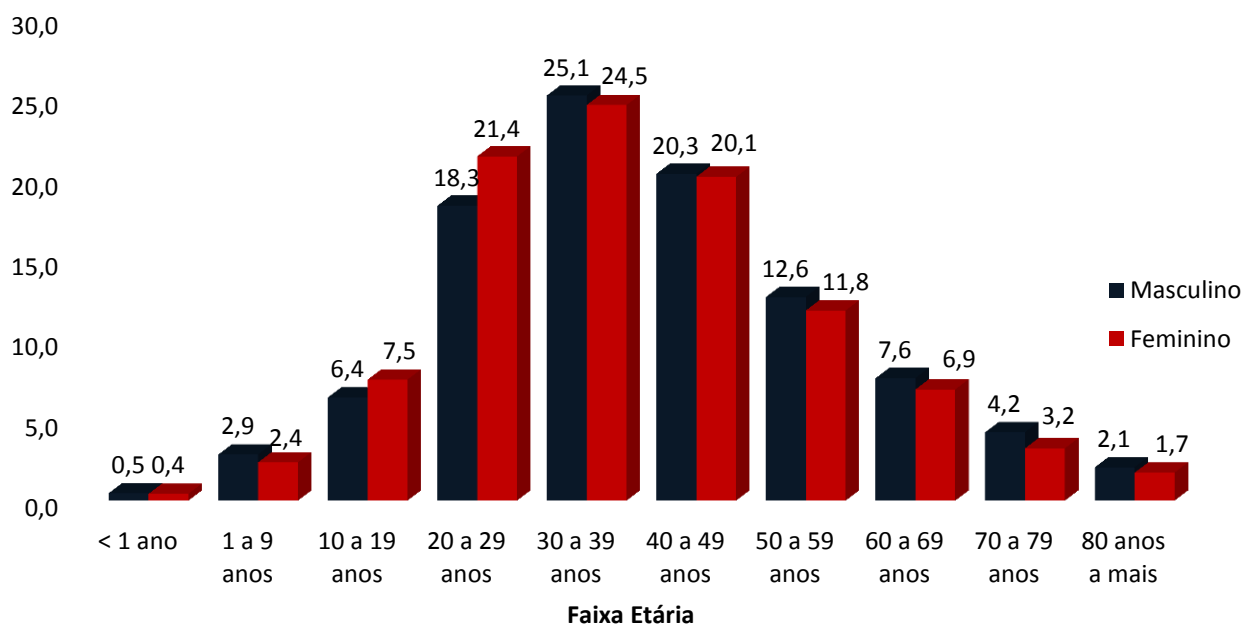
COVID-19

BOLETIM ACRE

SECRETARIA DE ESTADO DE
SAÚDE



GRÁFICO 4. DISTRIBUIÇÃO DOS CASOS CONFIRMADOS* DE COVID-19 POR SEXO E FAIXA ETÁRIA, ACRE, 2020/2021*

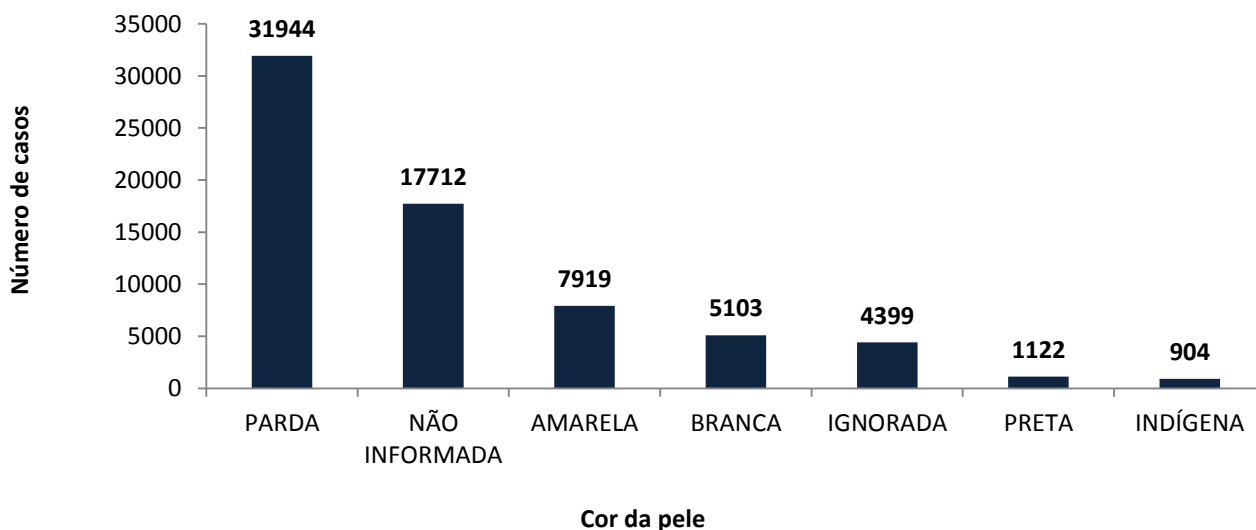


Fonte: Laboratório Charles Mérieux; LACEN- Acre; E-SUS VE (notifica.saude.gov.br)

*Dados parciais sujeitos à revisão/alteração

De acordo com a variável cor da pele, a maior proporção de casos positivos é de pessoas pardas (46,2%). Entretanto, verifica-se que 32,0% dos casos confirmados não possuem o registro desta informação (Gráfico 5).

GRÁFICO 5. DISTRIBUIÇÃO DOS CASOS CONFIRMADOS* DE COVID-19 POR COR DA PELE, ACRE, 2020/2021*



Fonte: Laboratório Charles Mérieux; LACEN- Acre; E-SUS VE (notifica.saude.gov.br)

*Dados parciais sujeitos à revisão/alteração

COVID-19

BOLETIM ACRE

A partir do dia 09 de abril de 2020, o Departamento de Vigilância em Saúde do Estado do Acre considera que os municípios que apresentam casos confirmados da COVID-19 encontram-se na fase de transmissão comunitária ou sustentada, pois não é possível mais estabelecer vínculo epidemiológico entre os casos. A maior parte dos casos positivos estão evoluindo sem complicações, não necessitando de internação, apenas com indicação de isolamento domiciliar por 14 dias para tratamento e recuperação. Até o momento, 54.045 receberam alta, por já ter cumprido os 14 dias e não estarem apresentando mais os sintomas da doença. Entretanto, 1.253 óbitos foram registrados no Estado, o município de Rio Branco apresentou o maior número, 767 óbitos. O Acre apresenta um coeficiente de mortalidade (óbitos por 100 mil habitantes) de 140,1 e de letalidade de 1,8%, sendo que o maior coeficiente de mortalidade verifica-se no município de Assis Brasil (225,6/100.000 habitantes) e de letalidade em Capixaba e Senador Guiomard (3,0%) – Tabela 2.

TABELA 2. DISTRIBUIÇÃO DOS CASOS CONFIRMADOS SEGUNDO A EVOLUÇÃO, ACRE, 2020/2021*

Municípios	Nº de testes realizados	Casos confirmados	Altas	Óbitos	Letalidade** (%)	Mortalidade*** (100.000 hab)
Acrelândia	3.618	1.297	699	22	1,7	142,0
Assis Brasil	2.633	1.320	1.256	17	1,3	225,6
Brasileia	6.301	2.093	1.795	29	1,4	108,6
Bujari	3.662	940	524	12	1,3	115,2
Capixaba	1.185	434	333	13	3,0	108,3
Cruzeiro do Sul	14.851	6.849	5.054	127	1,9	142,6
Epitaciolândia	3.563	1.121	955	23	2,1	123,0
Feijó	4.953	2.366	1.810	41	1,7	117,5
Jordão	1.047	337	335	1	0,3	11,8
Mâncio Lima	4.590	1.779	1.737	20	1,1	103,6
Manoel Urbano	2.250	832	786	8	1,0	83,5
M. Thaumaturgo	2.534	1.013	853	8	0,8	41,5
Plácido de Castro	3.672	1.299	1.026	13	1,0	65,1
Porto Acre	3.039	1.120	787	29	2,6	154,1
Porto Walter	959	443	433	2	0,5	16,3
Rio Branco	92.518	31.614	22.517	767	2,4	185,5
Rodrigues Alves	1.651	590	556	8	1,4	41,3
Santa Rosa do Purus	1.385	566	558	4	0,7	59,6
Sena Madureira	12.731	4.642	4.092	38	0,8	81,7
Senador Guiomard	5.106	958	816	29	3,0	124,8
Tarauacá	6.438	4.847	4.693	22	0,5	51,0
Xapuri	4.428	2.643	2.430	20	0,8	102,1
TOTAL	183.114	69.103	54.045	1.253	1,8	140,1

Fonte: Laboratório Charles Mérieux; LACEN- Acre; E-SUS VE (notifica.saude.gov.br)

*Dados parciais sujeitos à revisão/alteração

** Proporção de óbitos entre os casos confirmados

***Óbitos por 100 mil habitantes

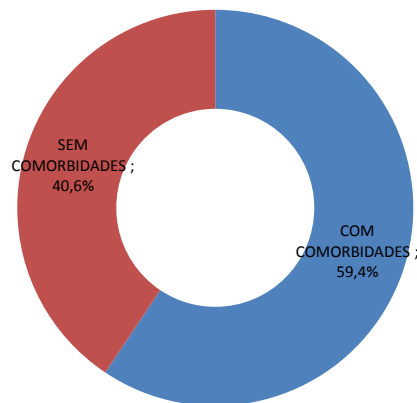
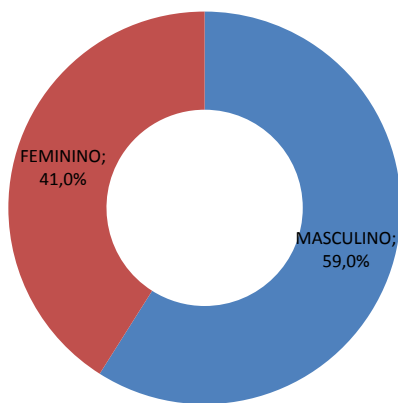
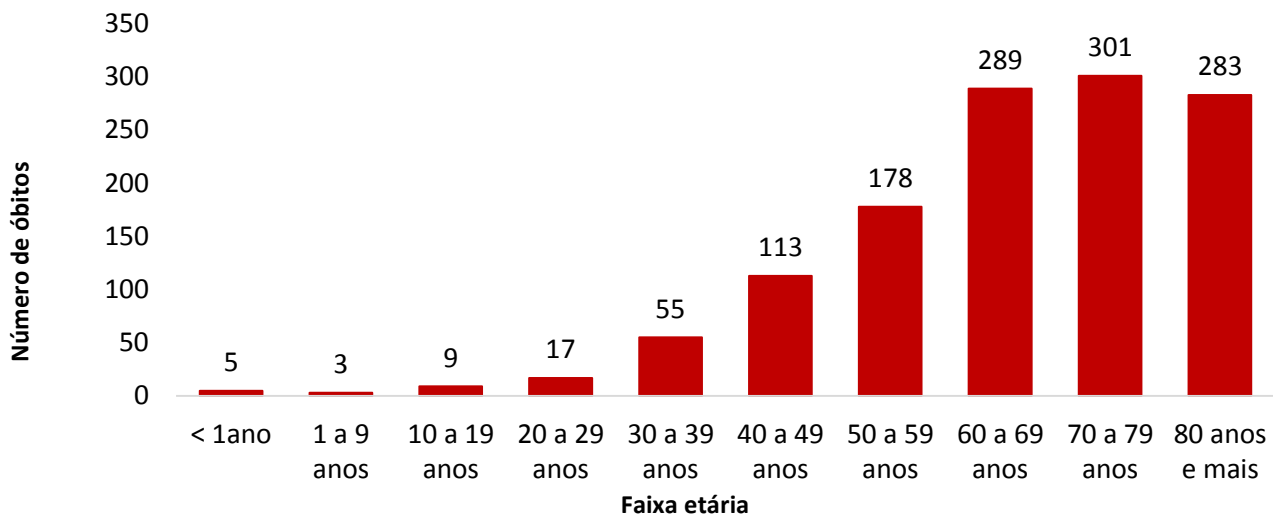
COVID-19

BOLETIM ACRE

Em relação aos óbitos pode-se observar que 69,7% (873 casos) ocorreram em pessoas acima de 60 anos. De acordo com o sexo, 739 (59,0%) óbitos ocorreram no sexo masculino e 514 (41,0%) no sexo feminino. Dentre os 1.253 óbitos, 744 (59,4%) deles tinham alguma comorbidade, porém verifica-se que 509 (40,6%) das pessoas que evoluíram para o óbito não tinham histórico de comorbidades (Gráfico 6).

Observação: Os óbitos lançados no boletim diário, somente são contabilizados após a liberação do resultado laboratorial e/ou investigação epidemiológica. Dos 13 óbitos lançados no boletim atual, 07 são das últimas 24 horas e 06 são de datas anteriores, pois aguardavam resultado de exame laboratorial e/ou investigação epidemiológica.

GRÁFICO 6. DISTRIBUIÇÃO DOS ÓBITOS POR COVID-19 SEGUNDO FAIXA ETÁRIA, SEXO E COMORBIDADES, ACRE, 2020/2021*



COVID-19

BOLETIM ACRE

SECRETARIA DE ESTADO DE
SAÚDE

De acordo com a faixa etária, observa-se uma relação direta entre a idade e os óbitos, quanto maior a idade, maior também a letalidade da doença (Tabela 3).

TABELA 3. CASOS CONFIRMADOS DA COVID-19, ÓBITOS ABSOLUTOS E ÓBITOS POR 1.000 CASOS NO ACRE, CONFORME A FAIXA ETÁRIA, 2020/2021

Faixa etária	Nº de casos positivos	Nº de óbitos	Óbitos por 1.000 casos
< 1ano	304	5	16,4
1 a 9 anos	1.794	3	1,7
10 a 19 anos	4.844	9	1,9
20 a 29 anos	13.799	17	1,2
30 a 39 anos	17.141	55	3,2
40 a 49 anos	13.944	113	8,1
50 a 59 anos	8.423	178	21,1
60 a 69 anos	4.991	289	57,9
70 a 79 anos	2.558	301	117,7
80 anos e mais	1.305	283	216,9
TOTAL	69.103	1.253	18,1

Fonte: Laboratório Charles Mérieux; LACEN- Acre; E-SUS VE (notifica.saude.gov.br)

*Dados parciais sujeitos à revisão/alteração

NOTIFICAÇÃO DE CASOS SUSPEITOS

A notificação de casos suspeitos, quando da concordância com os critérios recomendados pelo Ministério da Saúde, deve ser realizada às autoridades epidemiológicas, como: CIEVS Estadual e Secretaria Municipal de Saúde e preencher a ficha de notificação disponível no site: <http://notifica.saude.gov.br>.

PAINEL DE VISUALIZAÇÃO COVID-19 ACRE

✓ Link para visualização: <https://covid19.ac.gov.br>

EQUIPE RESPONSÁVEL PELA ELABORAÇÃO DO BOLETIM

Antônia Zacarias Campêlo
Renata Sonaira Cordeiro Meireles
Elizabeth Pimentel Ferreira
Helena Albuquerque Catão Feitoza
Marcos Venicius Malveira de Lima

ARRECAÇÃO DE DADOS DAS ÚLTIMAS 24 HORAS

COVID-19

BOLETIM ACRE

SECRETARIA DE ESTADO DE
SAÚDE



Anexo 1 – DISTRIBUIÇÃO DE CASOS DA COVID-19** SEGUNDO MUNICÍPIO DE RESIDÊNCIA E CONFORME O TIPO DE EXAME, ACRE, 2020/2021*

MUNICÍPIOS	CASOS NOTIFICADOS						CASOS CONFIRMADOS						CASOS DESCARTADOS						EM ANÁLISE		
	PCR MERIEUX	PCR LACEN	TR	SOROLOGIA	CE	Total	PCR MERIEUX	PCR LACEN	TR	SOROLOGIA	CE	Total	PCR MERIEUX	PCR LACEN	TR	SOROLOGIA	Total	PCR MERIEUX	PCR LACEN	Total	
Acrelândia	134	1.549	1.930	5	0	3.618	52	684	561	0	0	1.297	79	865	1.369	5	2.318	3	0	3	
Assis Brasil	20	458	2.155	0	0	2.633	10	172	1.138	0	0	1.320	10	286	1.017	0	1.313	0	0	0	
Brasileia	139	3.156	3.000	6	0	6.301	29	1.416	646	2	0	2.093	109	1.740	2.354	4	4.207	1	0	1	
Bujari	354	1.041	2.266	1	0	3.662	138	407	395	0	0	940	215	609	1.871	1	2.696	1	25	26	
Capixaba	674	59	449	3	0	1.185	299	18	117	0	0	434	354	41	332	3	730	21	0	21	
Cruzeiro do Sul	957	1.223	12.108	563	0	14.851	342	378	5.883	246	0	6.849	614	845	6.225	317	8.001	1	0	1	
Epitaciolândia	87	1.547	1.928	1	0	3.563	56	698	366	1	0	1.121	30	848	1.562	0	2.440	1	1	2	
Feijó	3.150	289	1.512	2	0	4.953	1.461	113	790	2	0	2.366	1.684	174	722	0	2.580	5	2	7	
Jordão	6	18	1.023	0	0	1.047	1	0	336	0	0	337	5	18	687	0	710	0	0	0	
Mâncio Lima	55	102	4.289	144	0	4.590	38	29	1.676	36	0	1.779	17	73	2.613	108	2.811	0	0	0	
Manoel Urbano	59	80	2.110	1	0	2.250	24	30	778	0	0	832	35	49	1.332	1	1.417	0	1	1	
M. Thaumaturgo	16	92	2.426	0	0	2.534	6	18	989	0	0	1.013	10	74	1.437	0	1.521	0	0	0	
Plácido de Castro	1.794	558	1.318	2	0	3.672	688	199	411	1	0	1.299	1.102	337	907	1	2.347	4	22	26	
Porto Acre	797	1.303	937	2	0	3.039	351	480	289	0	0	1.120	439	804	648	2	1.893	7	19	26	
Porto Walter	6	17	865	71	0	959	3	3	406	31	0	443	3	14	459	40	516	0	0	0	
Rio Branco	56.798	7.888	27.620	189	23	92.518	24.287	1.807	5.402	95	23	31.614	31.741	6.025	22.218	94	60.078	770	56	826	
Rodrigues Alves	24	35	1.586	6	0	1.651	15	6	566	3	0	590	9	29	1.020	3	1.061	0	0	0	
Santa Rosa	34	21	1.330	0	0	1.385	15	3	548	0	0	566	19	18	782	0	819	0	0	0	
Sena Madureira	2.181	124	10.395	31	0	12.731	829	12	3.786	15	0	4.642	1.313	111	6.609	16	8.049	39	1	40	
Senador Guimard	375	965	3.695	70	1	5.106	216	382	354	5	1	958	154	581	3.341	65	4.141	5	2	7	
Tarauacá	254	330	5.853	1	0	6.438	122	121	4.604	0	0	4.847	131	208	1.249	1	1.589	1	1	2	
Xapuri	88	1.735	2.604	0	1	4.428	42	544	2.056	0	1	2.643	45	1.191	548	0	1.784	1	0	1	
TOTAL	68.002	22.590	91.399	1.098	25	183.114	29.024	7.520	32.097	437	25	69.103	38.118	14.940	59.302	661	113.021	860	130	990	

Fonte: Laboratório Charles Mérieux; LACEN- Acre; E-SUS VE (notifica.saude.gov.br).

*Dados parciais sujeitos à revisão/alteração.

**Exame de avaliação laboratorial para detecção de COVID-19