

ARRECAÇÃO DE DADOS DAS ÚLTIMAS 24 HORAS

COVID-19

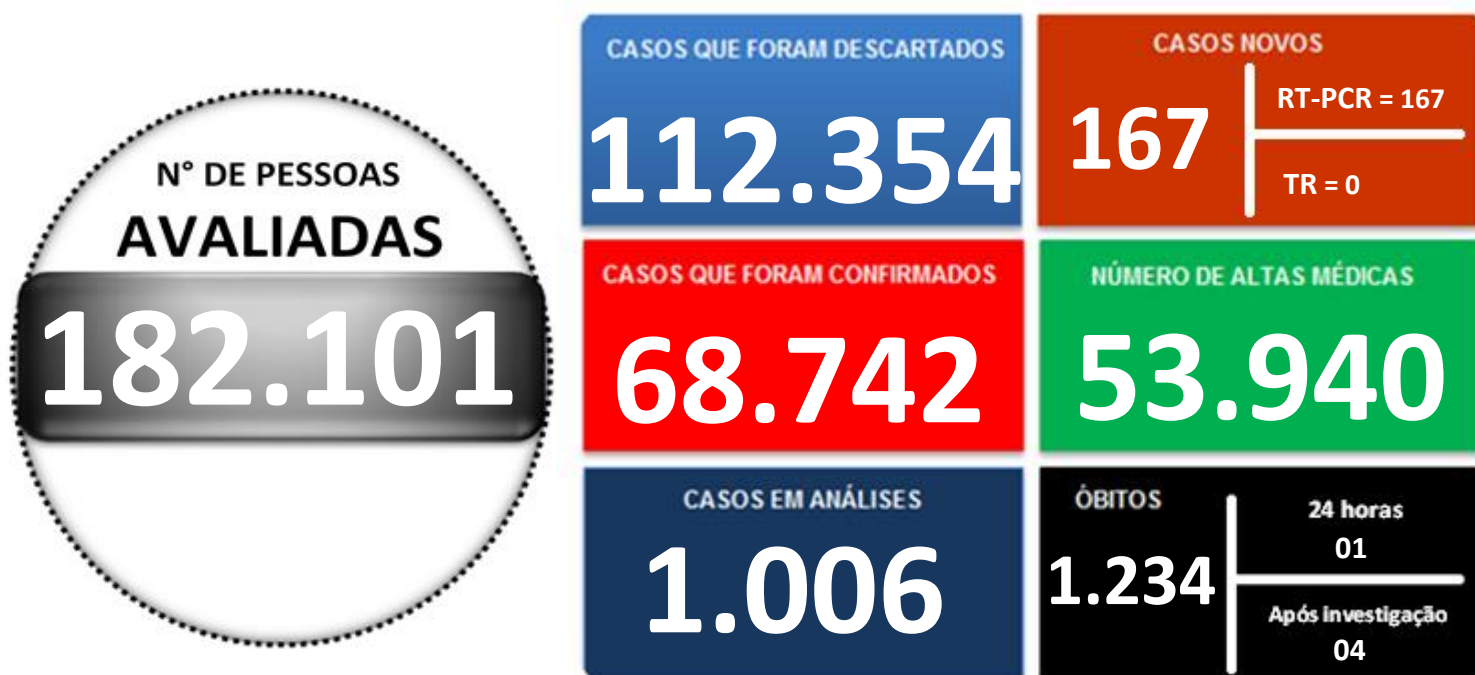
BOLETIM ACRE

SECRETARIA DE ESTADO DE
SAÚDE

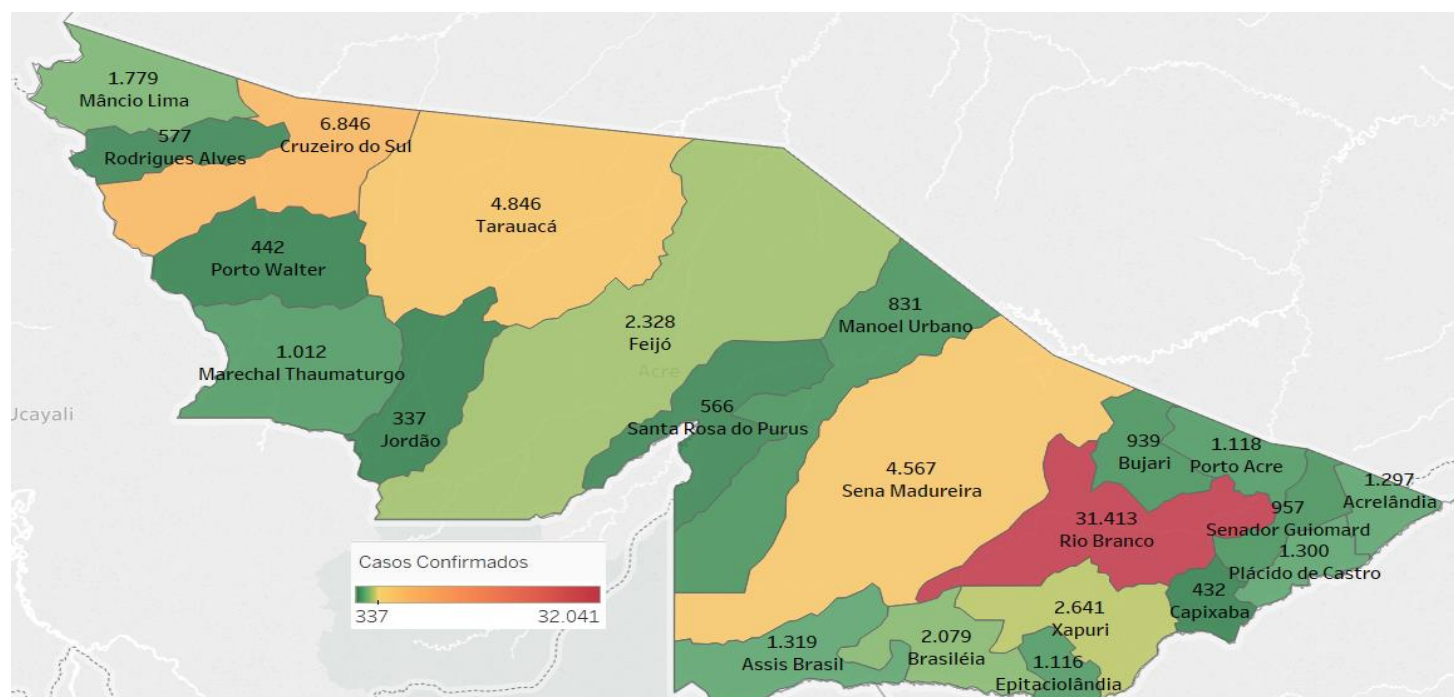


Domingo, 28 de março de 2021

SITUAÇÃO ATUAL DOS CASOS CONFIRMADOS DA COVID-19 NO ESTADO DO ACRE



DISTRIBUIÇÃO DOS CASOS CONFIRMADOS POR MUNICÍPIO DE RESIDÊNCIA



ARRECAÇÃO DE DADOS DAS ÚLTIMAS 24 HORAS

COVID-19

BOLETIM ACRE

SECRETARIA DE ESTADO DE
SAÚDE



As notificações no Estado do Acre começaram a ocorrer a partir do dia 02/03/2020, seguindo até o dia 15/03/20 em média com 2 notificações diárias, após a confirmação dos primeiros casos, no dia 17 de março, as notificações aumentaram de forma significativa. No Estado, até o momento, são 182.101 casos notificados, tendo sido 112.353 (61,7%) casos descartados, 68.742 (37,7%) confirmados e 1.006 (0,6%) em análise por PCR (Tabela 1). O Estado do Acre apresentou um aumento de 167 casos confirmados na fase clínica da doença (RT-PCR). Esse valor é adicionado ao número total de casos confirmados da doença.

TABELA 1 – DISTRIBUIÇÃO DE CASOS DA COVID-19SEGUNDO MUNICÍPIO DE RESIDÊNCIA, ACRE, 2020/2021***

Municípios	Casos notificados	Casos confirmados	Casos descartados	Em análise	
				Merieux	Lacen
Acrelândia	3.614	1.297	2.316	1	0
Assis Brasil	2.631	1.319	1.309	0	3
Brasileia	6.300	2.079	4.182	2	37
Bujari	3.640	939	2.692	2	7
Capixaba	1.178	432	728	18	0
Cruzeiro do Sul	14.819	6.846	7.971	2	0
Epitaciolândia	3.561	1.116	2.428	0	17
Feijó	4.952	2.328	2.531	5	88
Jordão	1.047	337	710	0	0
Mâncio Lima	4.590	1.779	2.811	0	0
Manoel Urbano	2.248	831	1.417	0	0
M. Thaumaturgo	2.534	1.012	1.522	0	0
Plácido de Castro	3.653	1.300	2.347	6	0
Porto Acre	3.012	1.118	1.889	4	1
Porto Walter	957	442	515	0	0
Rio Branco	91.764	31.413	59.679	664	8
Rodrigues Alves	1.586	577	1.009	0	0
Santa Rosa do Purus	1.385	566	819	0	0
Sena Madureira	12.673	4.567	7.975	131	0
Senador Guiomard	5.100	957	4.135	6	2
Tarauacá	6.432	4.846	1.586	0	0
Xapuri	4.425	2.641	1.782	2	0
TOTAL	182.101	68.742	112.353	843	163

Fonte: Laboratório Charles Mérieux; LACEN- Acre; E-SUS VE (notifica.saude.gov.br)

*Dados parciais sujeitos à revisão/alteração.

**Exame de avaliação laboratorial para detecção de COVID-19

ARRECAÇÃO DE DADOS DAS ÚLTIMAS 24 HORAS

COVID-19

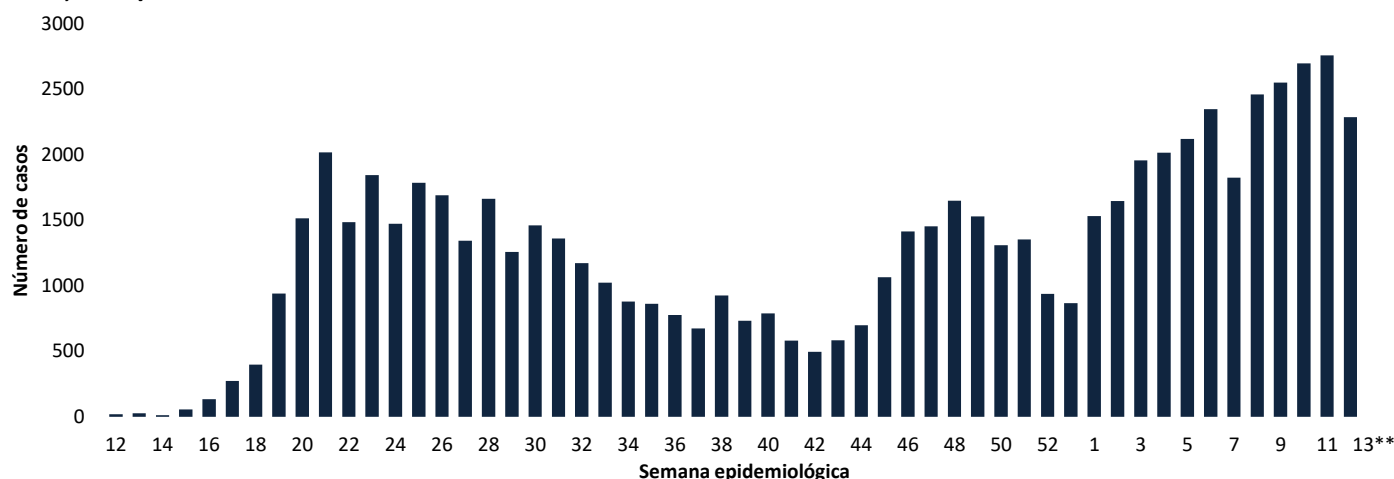
BOLETIM ACRE

SECRETARIA DE ESTADO DE
SAÚDE



De acordo com as semanas epidemiológicas (SE), os casos da COVID-19 apresentaram tendência de aumento até a SE 21, entre as semanas 22 a 30 os casos confirmados apresentaram flutuações, da SE 31 a 37 verifica-se uma tendência de redução. Entretanto, a partir da SE 38 os casos voltaram a apresentar flutuações, com tendência de aumento entre as SE 43-48, a partir da SE 49 os casos apresentaram flutuações, com forte tendência de aumento a partir da SE 01/2021, excetudando-se a SE 07 (Gráfico 1). Atualmente, o Estado do Acre tem o registro de 1.234 óbitos por COVID-19, que ocorreram entre os dias 06 de abril de 2020 a 27 de março de 2021 (Gráfico 2).

GRÁFICO 1 – DISTRIBUIÇÃO DO NÚMERO DE CASOS CONFIRMADOS DA COVID-19 POR SEMANA EPIDEMIOLÓGICA, ACRE, 2020/2021*

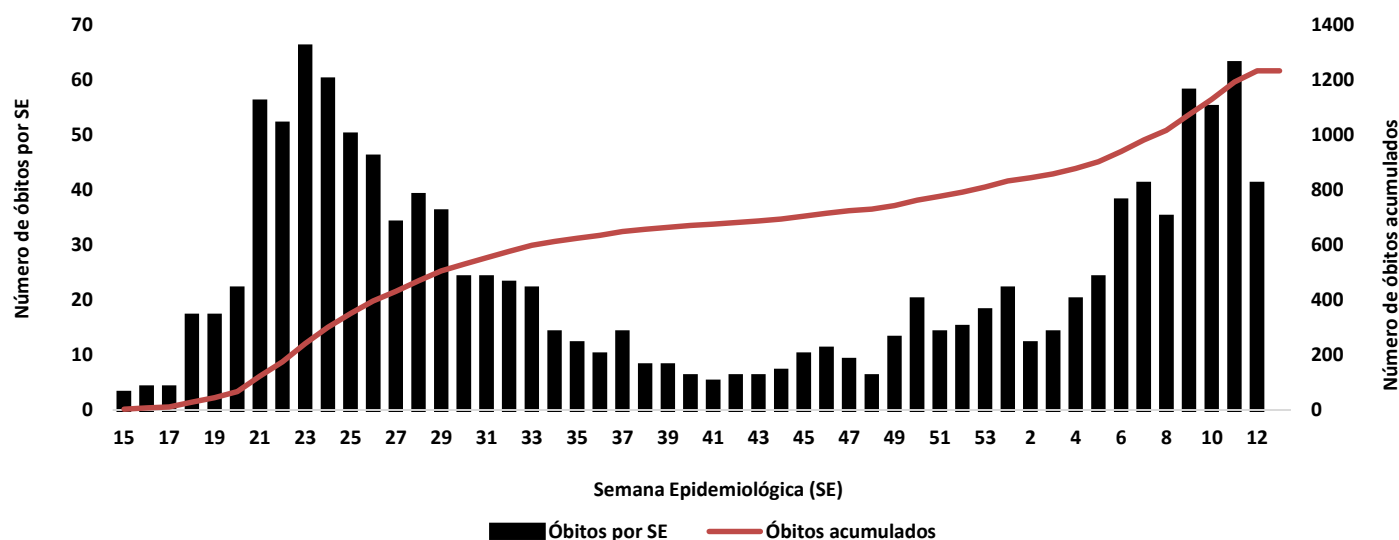


Fonte: Laboratório Charles Mérieux; LACEN- Acre; E-SUS VE (notifica.saude.gov.br)

*Dados parciais sujeitos à revisão/alteração.

**Semana Epidemiológica 13 (Dados até o dia 28/03/2021)

GRÁFICO 2 – DISTRIBUIÇÃO DO NÚMERO DE ÓBITOS E CURVA ACUMULADA POR COVID-19, CONFORME SEMANA EPIDEMIOLÓGICA DA OCORRÊNCIA, ACRE, 2020/2021*



Fonte: Laboratório Charles Mérieux; LACEN- Acre; E-SUS VE (notifica.saude.gov.br)

*Dados parciais sujeitos à revisão/alteração

**Semana Epidemiológica 13 (Dados até o dia 28/03/2021)

ARRECAÇÃO DE DADOS DAS ÚLTIMAS 24 HORAS

COVID-19

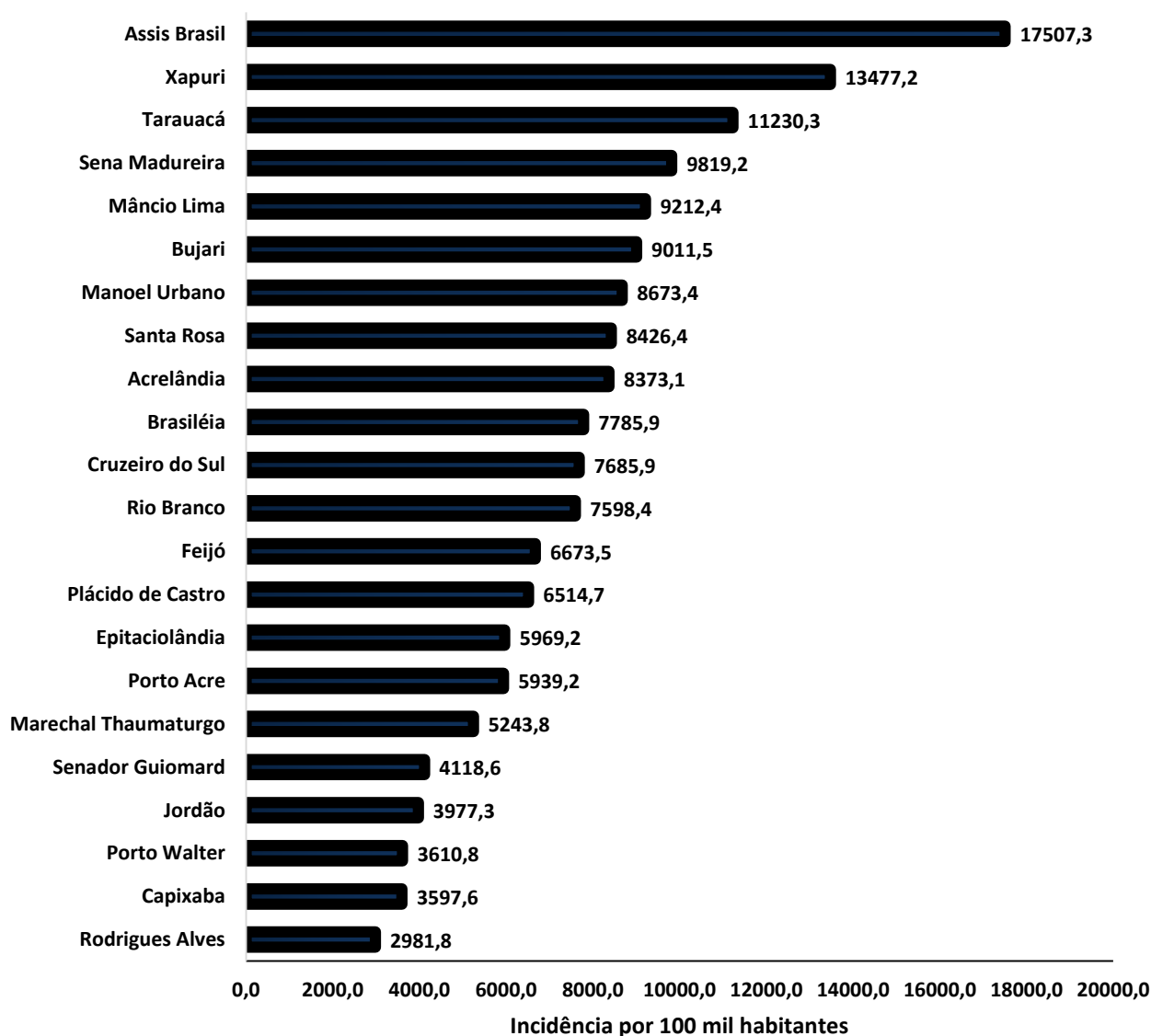
BOLETIM ACRE

SECRETARIA DE ESTADO DE
SAÚDE



A incidência da COVID-19 no Acre é de 7.666,6 casos por 100.000 habitantes, o municípios Assis Brasil e Xapuri apresentam as maiores incidências do Estado com 17.507,3 e 13.477,2/100.000 habitantes, respectivamente (Gráfico 3).

GRÁFICO 3 - INCIDÊNCIA DA COVID-19 SEGUNDO MUNICÍPIO DE RESIDÊNCIA, ACRE, 2020/2021**



Fonte: Laboratório Charles Mérieux; LACEN- Acre; E-SUS VE (notifica.saude.gov.br)

*Para cada 100.000 habitantes.

**Dados parciais sujeitos à revisão/alteração.

Dos casos positivos, em relação ao sexo, 31.246 (45,5%) casos são do sexo masculino e 37.496 (54,5%) do sexo feminino, quanto à faixa etária dos casos confirmados, a maior proporção encontra-se entre 30 a 39 anos em ambos os sexos (Gráfico 4).

ARRECAÇÃO DE DADOS DAS ÚLTIMAS 24 HORAS

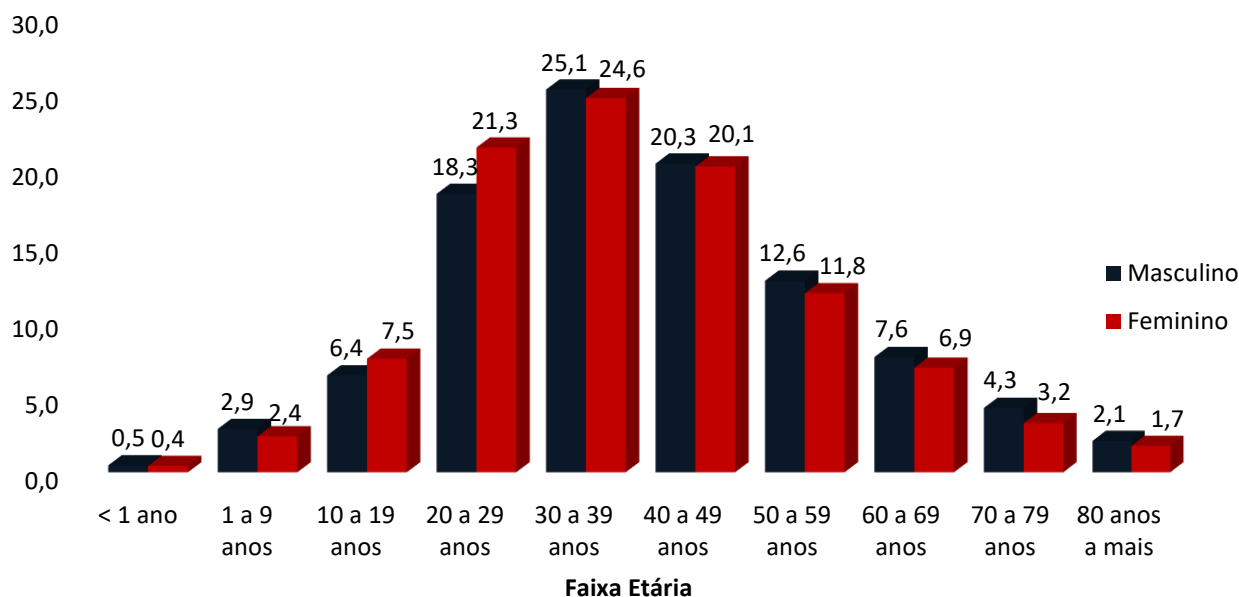
COVID-19

BOLETIM ACRE

SECRETARIA DE ESTADO DE
SAÚDE



GRÁFICO 4. DISTRIBUIÇÃO DOS CASOS CONFIRMADOS* DE COVID-19 POR SEXO E FAIXA ETÁRIA, ACRE, 2020/2021*

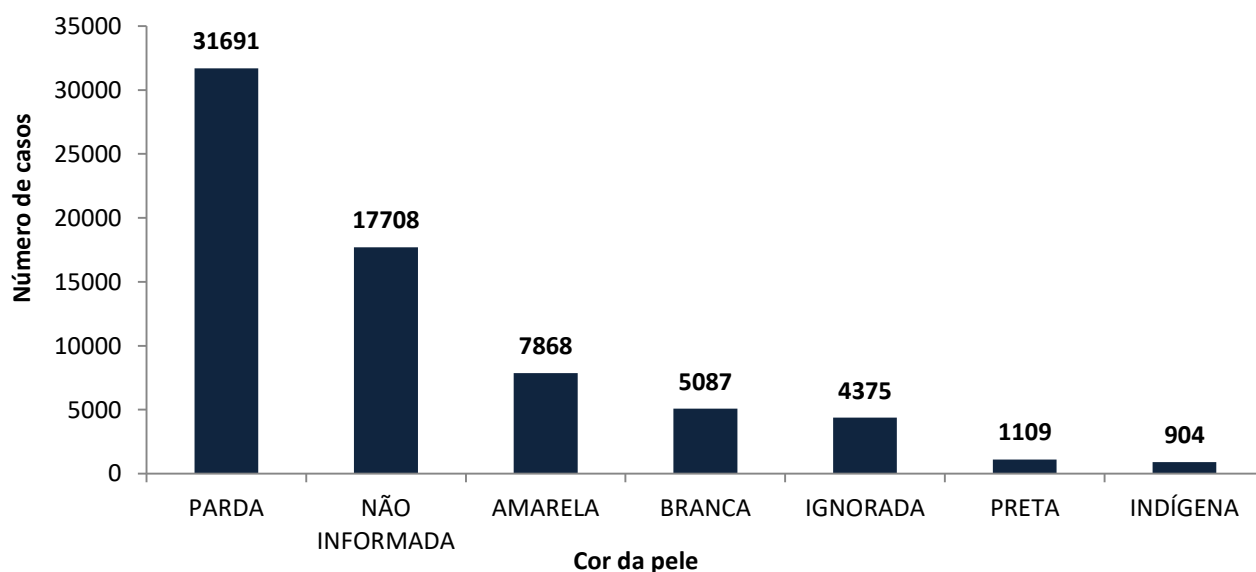


Fonte: Laboratório Charles Mérieux; LACEN- Acre; E-SUS VE (notifica.saude.gov.br)

*Dados parciais sujeitos à revisão/alteração

De acordo com a variável cor da pele, a maior proporção de casos positivos é de pessoas pardas (46,1%). Entretanto, verifica-se que 32,1% dos casos confirmados não possuem o registro desta informação (Gráfico 5).

GRÁFICO 5. DISTRIBUIÇÃO DOS CASOS CONFIRMADOS* DE COVID-19 POR COR DA PELE, ACRE, 2020/2021*



Fonte: Laboratório Charles Mérieux; LACEN- Acre; E-SUS VE (notifica.saude.gov.br)

*Dados parciais sujeitos à revisão/alteração

ARRECAÇÃO DE DADOS DAS ÚLTIMAS 24 HORAS

COVID-19

BOLETIM ACRE

SECRETARIA DE ESTADO DE
SAÚDE



A partir do dia 09 de abril de 2020, o Departamento de Vigilância em Saúde do Estado do Acre considera que os municípios que apresentam casos confirmados da COVID-19 encontram-se na fase de transmissão comunitária ou sustentada, pois não é possível mais estabelecer vínculo epidemiológico entre os casos. A maior parte dos casos positivos estão evoluindo sem complicações, não necessitando de internação, apenas com indicação de isolamento domiciliar por 14 dias para tratamento e recuperação. Até o momento, 53.940 receberam alta, por já ter cumprido os 14 dias e não estarem apresentando mais os sintomas da doença. Entretanto, 1.234 óbitos foram registrados no Estado, o município de Rio Branco apresentou o maior número, 757 óbitos. O Acre apresenta um coeficiente de mortalidade (óbitos por 100 mil habitantes) de 138,0 e de letalidade de 1,8%, sendo que o maior coeficiente de mortalidade verifica-se no município de Assis Brasil (212,4/100.000 habitantes) e de letalidade em Senador Guiomard e Capixaba (2,8%) – Tabela 2.

TABELA 2. DISTRIBUIÇÃO DOS CASOS CONFIRMADOS SEGUNDO A EVOLUÇÃO, ACRE, 2020/2021*

Municípios	Nº de testes realizados	Casos confirmados	Altas	Óbitos	Letalidade** (%)	Mortalidade*** (100.000 hab)
Acrelândia	3.614	1.297	699	21	1,6	135,6
Assis Brasil	2.631	1.319	1.256	16	1,2	212,4
Brasileia	6.300	2.079	1.794	29	1,4	108,6
Bujari	3.640	939	524	11	1,2	105,6
Capixaba	1.178	432	333	12	2,8	99,9
Cruzeiro do Sul	14.819	6.846	5.052	127	1,9	142,6
Epitaciolândia	3.561	1.116	954	23	2,1	123,0
Feijó	4.952	2.328	1.809	40	1,7	114,7
Jordão	1.047	337	335	1	0,3	11,8
Mâncio Lima	4.590	1.779	1.737	20	1,1	103,6
Manoel Urbano	2.248	831	785	8	1,0	83,5
M. Thaumaturgo	2.534	1.012	851	8	0,8	41,5
Plácido de Castro	3.653	1.300	1.026	13	1,0	65,1
Porto Acre	3.012	1.118	784	28	2,5	148,7
Porto Walter	957	442	430	2	0,5	16,3
Rio Branco	91.764	31.413	22.478	757	2,4	183,1
Rodrigues Alves	1.586	577	545	8	1,4	41,3
Santa Rosa do Purus	1.385	566	556	4	0,7	59,6
Sena Madureira	12.673	4.567	4.053	37	0,8	79,6
Senador Guiomard	5.100	957	815	27	2,8	116,2
Tarauacá	6.432	4.846	4.697	22	0,5	51,0
Xapuri	4.425	2.641	2.427	20	0,8	102,1
TOTAL	182.101	68.742	53.940	1.234	1,8	138,0

Fonte: Laboratório Charles Mérieux; LACEN- Acre; E-SUS VE (notifica.saude.gov.br)

*Dados parciais sujeitos à revisão/alteração

** Proporção de óbitos entre os casos confirmados

***Óbitos por 100 mil habitantes

ARRECAÇÃO DE DADOS DAS ÚLTIMAS 24 HORAS

COVID-19

BOLETIM ACRE

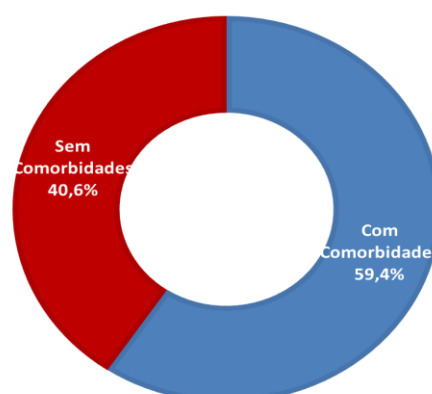
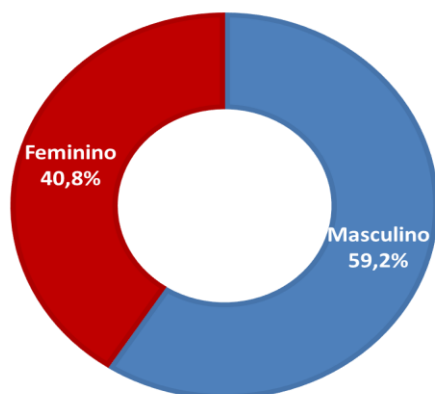
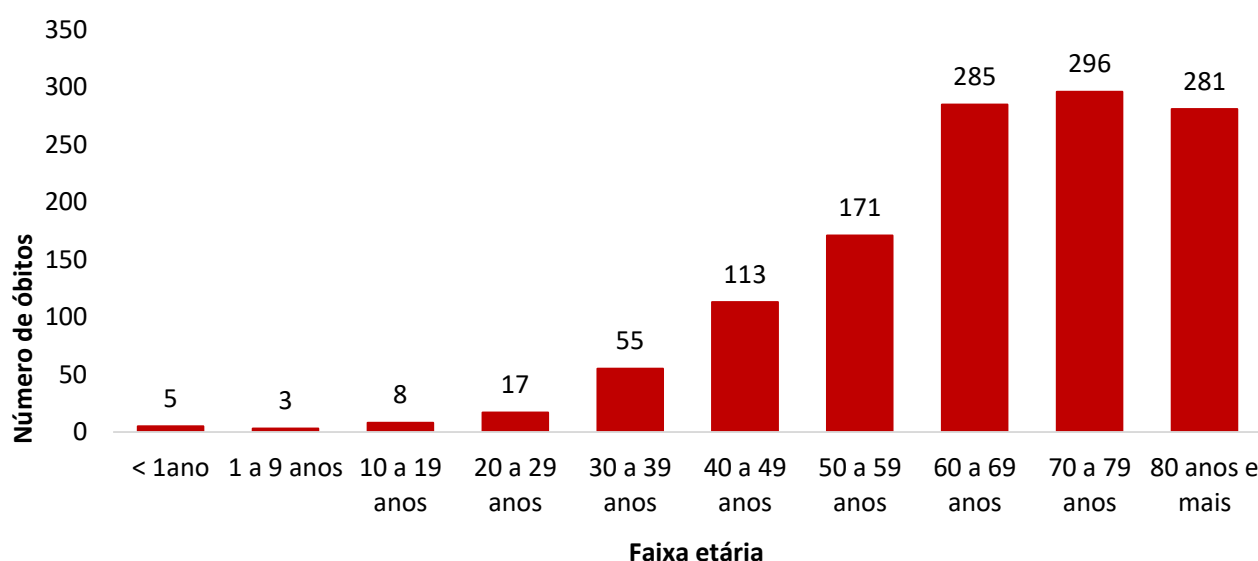
SECRETARIA DE ESTADO DE
SAÚDE



Em relação aos óbitos pode-se observar que 69,9% (862 casos) ocorreram em pessoas acima de 60 anos. De acordo com o sexo, 730 (59,2%) óbitos ocorreram no sexo masculino e 504 (40,8%) no sexo feminino. Dentre os 1.234 óbitos, 733 (59,4%) deles tinham alguma comorbidade, porém verifica-se que 501 (40,6%) das pessoas que evoluíram para o óbito não tinham histórico de comorbidades (Gráfico 6).

Observação: Os óbitos lançados no boletim diário, somente são contabilizados após a liberação do resultado laboratorial e/ou investigação epidemiológica. Dos 5 óbitos lançados no boletim atual, 01 é das últimas 24 horas e 04 são de datas anteriores, pois aguardavam resultado de exame laboratorial e/ou investigação epidemiológica.

GRÁFICO 6. DISTRIBUIÇÃO DOS ÓBITOS POR COVID-19 SEGUNDO FAIXA ETÁRIA, SEXO E COMORBIDADES, ACRE, 2020/2021*



Fonte: Laboratório Charles Mérieux; LACEN- Acre; E-SUS VE (notifica.saude.gov.br)

*Dados parciais sujeitos à revisão/alteração

ARRECAÇÃO DE DADOS DAS ÚLTIMAS 24 HORAS

COVID-19

BOLETIM ACRE

SECRETARIA DE ESTADO DE
SAÚDE



De acordo com a faixa etária, observa-se uma relação direta entre a idade e os óbitos, quanto maior a idade, maior também a letalidade da doença (Tabela 3).

TABELA 3. CASOS CONFIRMADOS DA COVID-19, ÓBITOS ABSOLUTOS E ÓBITOS POR 1.000 CASOS NO ACRE, CONFORME A FAIXA ETÁRIA, 2020/2021

Faixa etária	Nº de casos positivos	Nº de óbitos	Óbitos por 1.000 casos
< 1ano	302	5	16,6
1 a 9 anos	1.785	3	1,7
10 a 19 anos	4.810	8	1,7
20 a 29 anos	13.720	17	1,2
30 a 39 anos	17.065	55	3,2
40 a 49 anos	13.875	113	8,1
50 a 59 anos	8.369	171	20,4
60 a 69 anos	4.969	285	57,4
70 a 79 anos	2.546	296	116,3
80 anos e mais	1.301	281	216,0
TOTAL	68.742	1.234	18,0

Fonte: Laboratório Charles Mérieux; LACEN- Acre; E-SUS VE (notifica.saude.gov.br)

*Dados parciais sujeitos à revisão/alteração

NOTIFICAÇÃO DE CASOS SUSPEITOS

A notificação de casos suspeitos, quando da concordância com os critérios recomendados pelo Ministério da Saúde, deve ser realizada às autoridades epidemiológicas, como: CIEVS Estadual e Secretaria Municipal de Saúde e preencher a ficha de notificação disponível no site: <http://notifica.saude.gov.br>.

PAINEL DE VISUALIZAÇÃO COVID-19 ACRE

✓ Link para visualização: <https://covid19.ac.gov.br>

EQUIPE RESPONSÁVEL PELA ELABORAÇÃO DO BOLETIM

Antônia Zacarias Campêlo
Renata Sonaira Cordeiro Meireles
Elizabeth Pimentel Ferreira
Helena Albuquerque Catão Feitoza
Marcos Venicius Malveira de Lima

ARRECAÇÃO DE DADOS DAS ÚLTIMAS 24 HORAS

COVID-19

BOLETIM ACRE

SECRETARIA DE ESTADO DE SAÚDE
SAÚDE

ACRE

Anexo 1 – DISTRIBUIÇÃO DE CASOS DA COVID-19** SEGUNDO MUNICÍPIO DE RESIDÊNCIA E CONFORME O TIPO DE EXAME, ACRE, 2020/2021*

MUNICÍPIOS	CASOS NOTIFICADOS						CASOS CONFIRMADOS						CASOS DESCARTADOS						EM ANÁLISE		
	PCR MERIEUX	PCR LACEN	TR	SOROLOGIA	CE	Total	PCR MERIEUX	PCR LACEN	TR	SOROLOGIA	CE	Total	PCR MERIEUX	PCR LACEN	TR	SOROLOGIA	Total	PCR MERIEUX	PCR LACEN	Total	
Acrelândia	132	1.548	1.929	5	0	3.614	52	684	561	0	0	1.297	79	864	1.368	5	2.316	1	0	1	
Assis Brasil	20	456	2.155	0	0	2.631	10	171	1.138	0	0	1.319	10	282	1.017	0	1.309	0	3	3	
Brasileia	138	3.155	3.001	6	0	6.300	29	1.401	647	2	0	2.079	107	1.717	2.354	4	4.182	2	37	39	
Bujari	354	1.020	2.265	1	0	3.640	138	406	395	0	0	939	214	607	1.870	1	2.692	2	7	9	
Capixaba	667	59	449	3	0	1.178	297	18	117	0	0	432	352	41	332	3	728	18	0	18	
Cruzeiro do Sul	957	1.218	12.081	563	0	14.819	342	375	5.883	246	0	6.846	613	843	6.198	317	7.971	2	0	2	
Epitaciolândia	86	1.547	1.927	1	0	3.561	56	693	366	1	0	1.116	30	837	1.561	0	2.428	0	17	17	
Feijó	3.150	287	1.513	2	0	4.952	1.461	74	791	2	0	2.328	1.684	125	722	0	2.531	5	88	93	
Jordão	6	18	1.023	0	0	1.047	1	0	336	0	0	337	5	18	687	0	710	0	0	0	
Mâncio Lima	55	102	4.289	144	0	4.590	38	29	1.676	36	0	1.779	17	73	2.613	108	2.811	0	0	0	
Manoel Urbano	59	78	2.110	1	0	2.248	24	29	778	0	0	831	35	49	1.332	1	1.417	0	0	0	
M. Thaumaturgo	16	92	2.426	0	0	2.534	6	18	988	0	0	1.012	10	74	1.438	0	1.522	0	0	0	
Plácido de Castro	1.797	536	1.318	2	0	3.653	689	199	411	1	0	1.300	1.102	337	907	1	2.347	6	0	6	
Porto Acre	792	1.284	934	2	0	3.012	349	479	290	0	0	1.118	439	804	644	2	1.889	4	1	5	
Porto Walter	6	17	863	71	0	957	3	3	405	31	0	442	3	14	458	40	515	0	0	0	
Rio Branco	56.382	7.744	27.426	189	23	91.764	24.173	1.767	5.355	95	23	31.413	31.545	5.969	22.071	94	59.679	664	8	672	
Rodrigues Alves	24	34	1.522	6	0	1.586	15	6	553	3	0	577	9	28	969	3	1.009	0	0	0	
Santa Rosa	34	21	1.330	0	0	1.385	15	3	548	0	0	566	19	18	782	0	819	0	0	0	
Sena Madureira	2.164	122	10.356	31	0	12.673	782	11	3.759	15	0	4.567	1.251	111	6.597	16	7.975	131	0	131	
Senador Guiomard	374	962	3.693	70	1	5.100	215	381	355	5	1	957	153	579	3.338	65	4.135	6	2	8	
Tarauacá	253	326	5.852	1	0	6.432	122	120	4.604	0	0	4.846	131	206	1.248	1	1.586	0	0	0	
Xapuri	88	1.734	2.602	0	1	4.425	42	544	2.054	0	1	2.641	44	1.190	548	0	1.782	2	0	2	
TOTAL	67.554	22.360	91.064	1.098	25	182.101	28.859	7.411	32.010	437	25	68.742	37.852	14.786	59.054	661	112.353	843	163	1.006	

Fonte: Laboratório Charles Mérieux; LACEN- Acre; E-SUS VE (notifica.saude.gov.br).

*Dados parciais sujeitos à revisão/alteração.

**Exame de avaliação laboratorial para detecção de COVID-19