

ARRECAÇÃO DE DADOS DAS ÚLTIMAS 24 HORAS

COVID-19

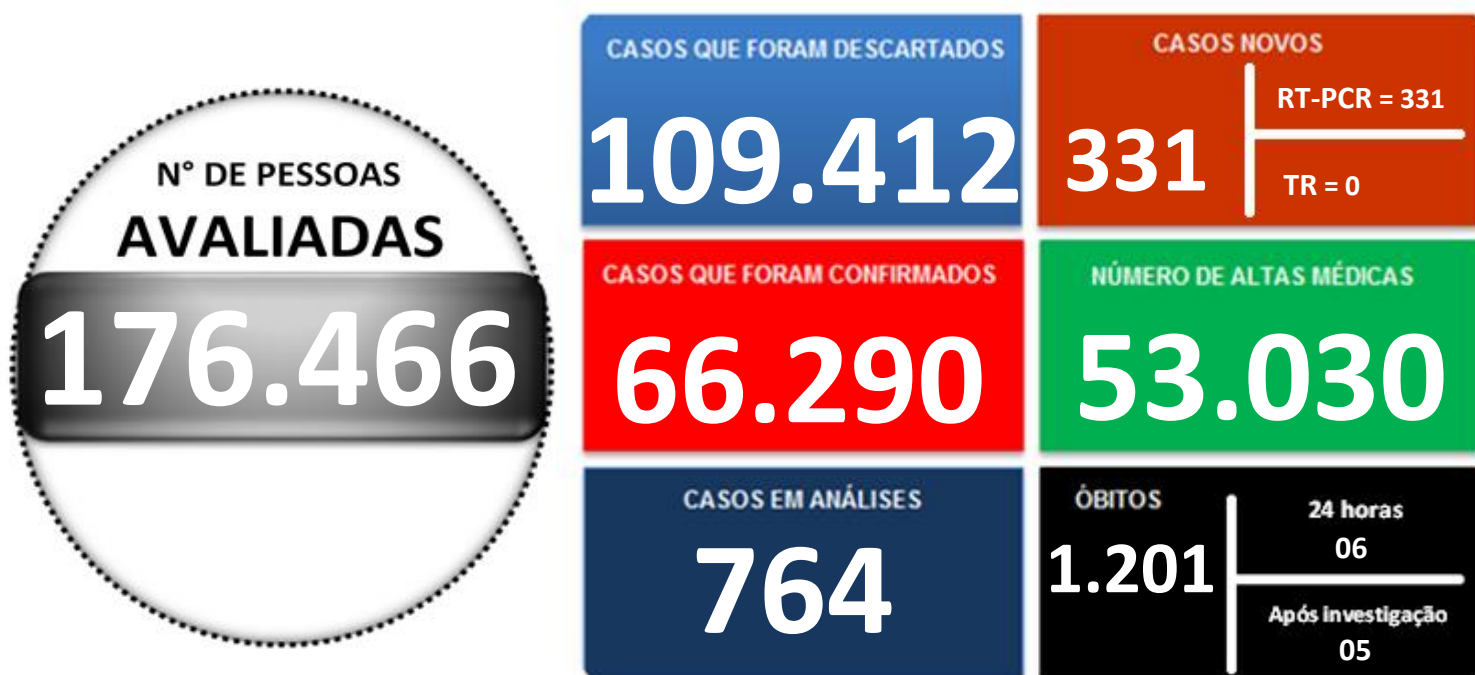
BOLETIM ACRE

SECRETARIA DE ESTADO DE
SAÚDE

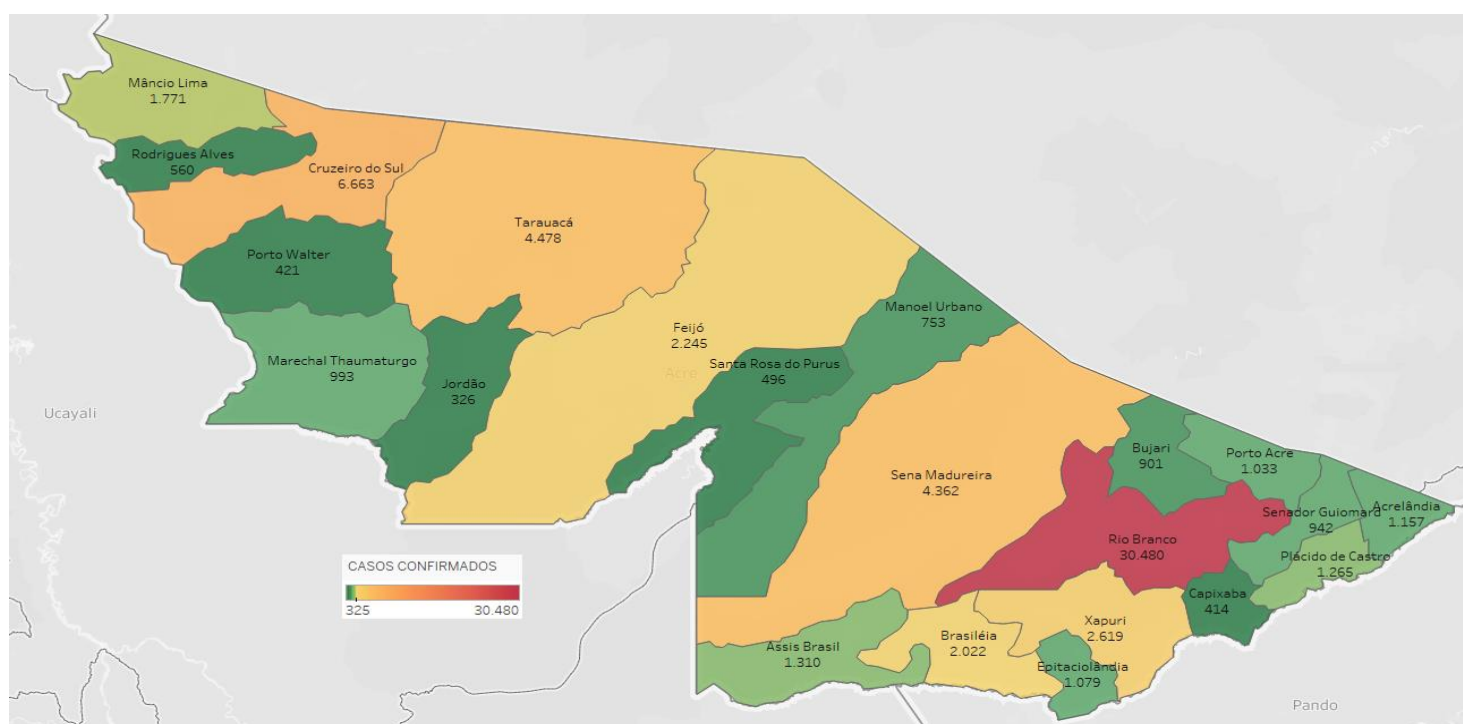


Terça-feira, 23 de março de 2021

SITUAÇÃO ATUAL DOS CASOS CONFIRMADOS DA COVID-19 NO ESTADO DO ACRE



DISTRIBUIÇÃO DOS CASOS CONFIRMADOS POR MUNICÍPIO DE RESIDÊNCIA



ARRECAÇÃO DE DADOS DAS ÚLTIMAS 24 HORAS

COVID-19

BOLETIM ACRE

SECRETARIA DE ESTADO DE
SAÚDE



As notificações no Estado do Acre começaram a ocorrer a partir do dia 02/03/2020, seguindo até o dia 15/03/20 em média com 2 notificações diárias, após a confirmação dos primeiros casos, no dia 17 de março, as notificações aumentaram de forma significativa. No Estado, até o momento, são 176.466 casos notificados, tendo sido 109.412 (62,0%) casos descartados, 66.290 (37,6%) confirmados e 764 (0,4%) em análise por PCR (Tabela 1). O Estado do Acre apresentou um aumento de 331 casos confirmados, sendo todos novos na fase clínica da doença (RT-PCR).

TABELA 1 – DISTRIBUIÇÃO DE CASOS DA COVID-19SEGUNDO MUNICÍPIO DE RESIDÊNCIA, ACRE, 2020/2021***

Municípios	Casos notificados	Casos confirmados	Casos descartados	Em análise	
				Merieux	Lacen
Acrelândia	3.433	1.157	2.274	0	2
Assis Brasil	2.581	1.310	1.271	0	0
Brasileia	6.139	2.022	4.115	1	1
Bujari	3.532	901	2.625	2	4
Capixaba	1.143	414	713	16	0
Cruzeiro do Sul	14.519	6.663	7.852	3	1
Epitaciolândia	3.391	1.079	2.309	2	1
Feijó	4.740	2.245	2.447	47	1
Jordão	1.013	326	687	0	0
Mâncio Lima	4.584	1.771	2.813	0	0
Manoel Urbano	2.140	753	1.386	1	0
M. Thaumaturgo	2.496	993	1.503	0	0
Plácido de Castro	3.530	1.265	2.244	6	15
Porto Acre	2.819	1.033	1.754	2	30
Porto Walter	926	421	505	0	0
Rio Branco	89.365	30.480	58.306	459	120
Rodrigues Alves	1.555	560	994	1	0
Santa Rosa do Purus	1.199	496	703	0	0
Sena Madureira	12.119	4.362	7.723	33	1
Senador Guimard	4.905	942	3.953	8	2
Tarauacá	5.973	4.478	1.491	1	3
Xapuri	4.364	2.619	1.744	1	0
TOTAL	176.466	66.290	109.412	583	181

Fonte: Laboratório Charles Mérieux; LACEN- Acre; E-SUS VE (notifica.saude.gov.br)

*Dados parciais sujeitos à revisão/alteração.

**Exame de avaliação laboratorial para detecção de COVID-19

ARRECAÇÃO DE DADOS DAS ÚLTIMAS 24 HORAS

COVID-19

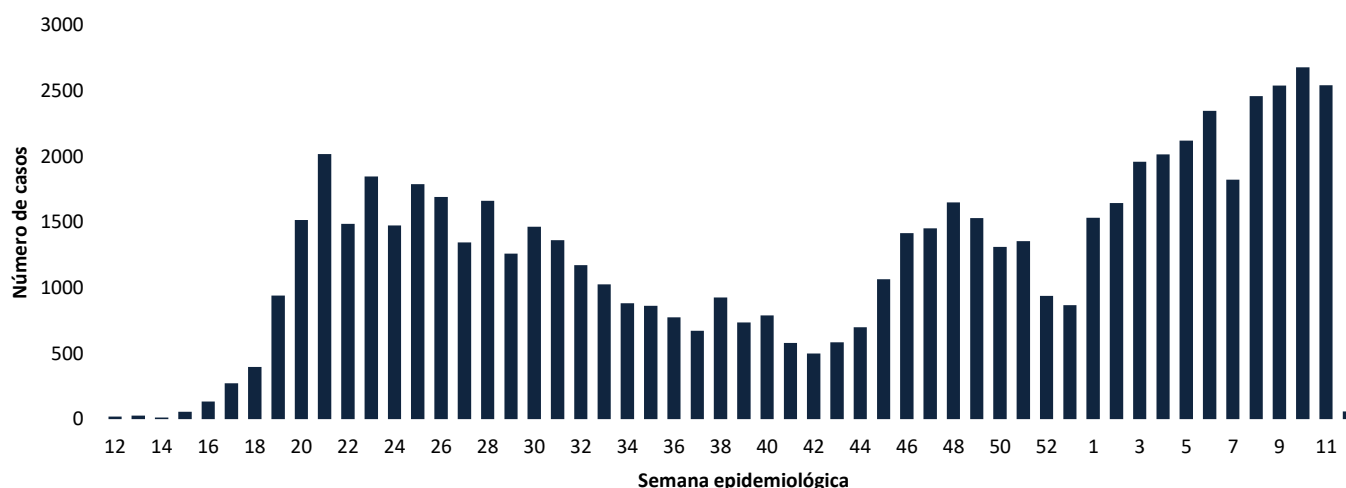
BOLETIM ACRE

SECRETARIA DE ESTADO DE
SAÚDE



De acordo com as semanas epidemiológicas (SE), os casos da COVID-19 apresentaram tendência de aumento até a SE 21, entre as semanas 22 a 30 os casos confirmados apresentaram flutuações, da SE 31 a 37 verifica-se uma tendência de redução. Entretanto, a partir da SE 38 os casos voltaram a apresentar flutuações, com tendência de aumento entre as SE 43-48, a partir da SE 49 os casos apresentaram flutuações, com forte tendência de aumento a partir da SE 01/2021, excetudando-se a SE 07 (Gráfico 1). Atualmente, o Estado do Acre tem o registro de 1.201 óbitos por COVID-19, que ocorreram entre os dias 06 de abril de 2020 a 23 de março de 2021 (Gráfico 2).

GRÁFICO 1 – DISTRIBUIÇÃO DO NÚMERO DE CASOS CONFIRMADOS DA COVID-19 POR SEMANA EPIDEMIOLÓGICA, ACRE, 2020/2021*

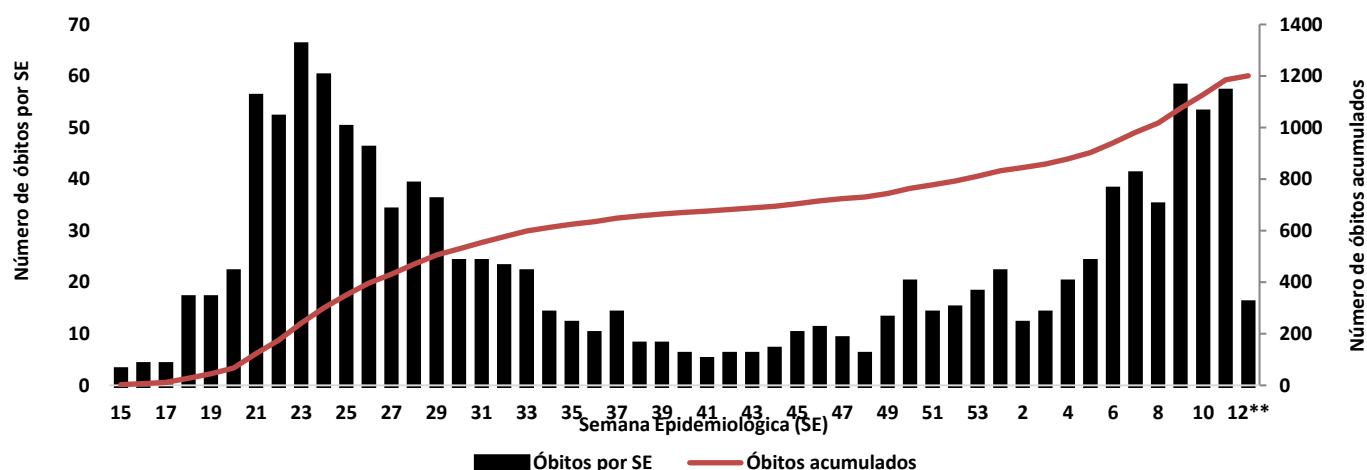


Fonte: Laboratório Charles Mérieux; LACEN- Acre; E-SUS VE (notifica.saude.gov.br)

*Dados parciais sujeitos à revisão/alteração.

**Semana Epidemiológica 12 (Dados até o dia 23/03/2021)

GRÁFICO 2 – DISTRIBUIÇÃO DO NÚMERO DE ÓBITOS E CURVA ACUMULADA POR COVID-19, CONFORME SEMANA EPIDEMIOLÓGICA DA OCORRÊNCIA, ACRE, 2020/2021*



Fonte: Laboratório Charles Mérieux; LACEN- Acre; E-SUS VE (notifica.saude.gov.br)

*Dados parciais sujeitos à revisão/alteração

**Semana Epidemiológica 12 (Dados até o dia 23/03/2021)

ARRECAÇÃO DE DADOS DAS ÚLTIMAS 24 HORAS

COVID-19

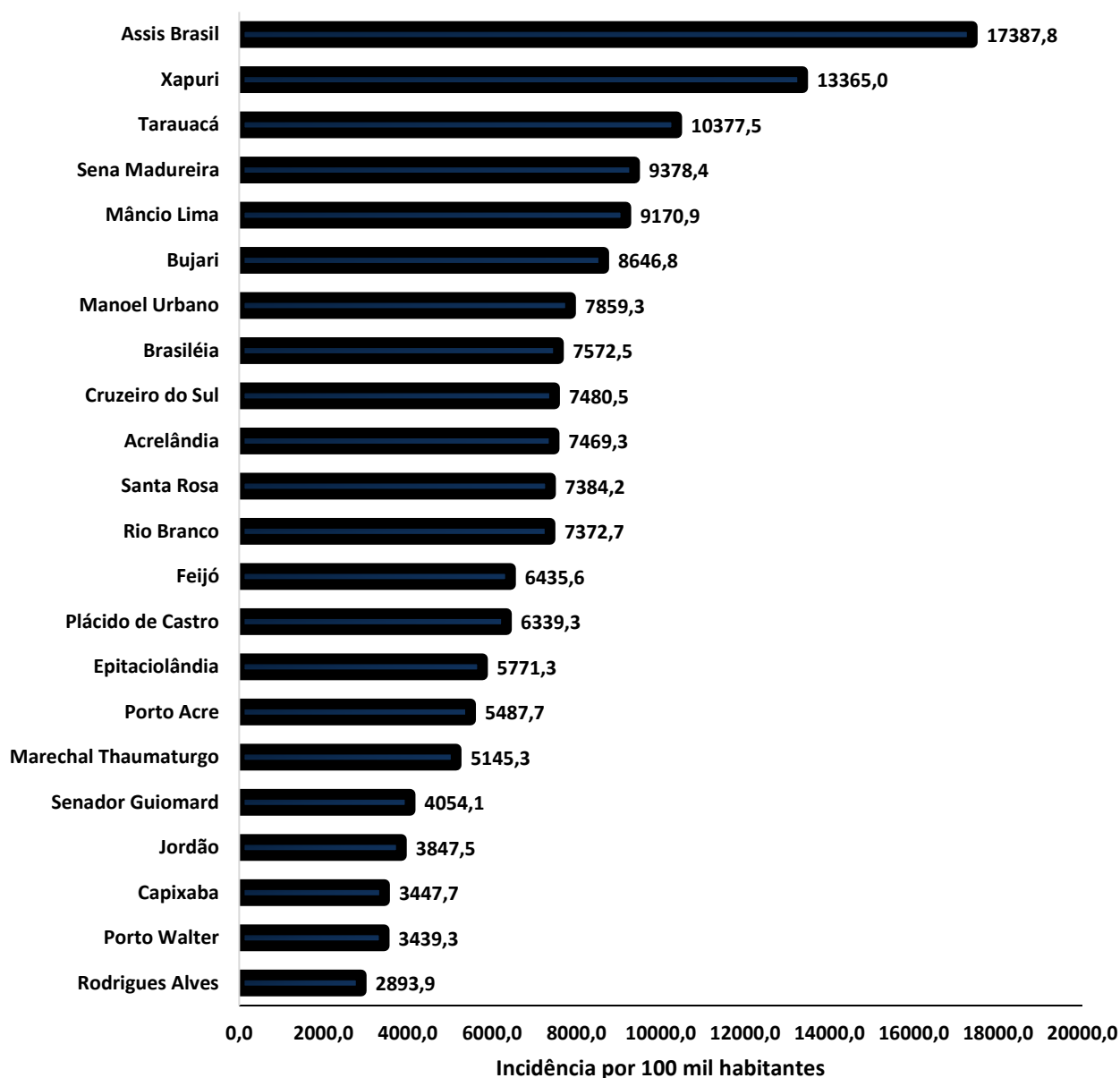
BOLETIM ACRE

SECRETARIA DE ESTADO DE
SAÚDE



A incidência da COVID-19 no Acre é de 7.411,1 casos por 100.000 habitantes, o municípios Assis Brasil e Xapuri apresentam as maiores incidências do Estado com 17.387,8 e 13.365,0/100.000 habitantes, respectivamente (Gráfico 3).

GRÁFICO 3 - INCIDÊNCIA DA COVID-19 SEGUNDO MUNICÍPIO DE RESIDÊNCIA, ACRE, 2020/2021**



Fonte: Laboratório Charles Mérieux; LACEN- Acre; E-SUS VE (notifica.saude.gov.br)

*Para cada 100.000 habitantes.

**Dados parciais sujeitos à revisão/alteração.

Dos casos positivos, em relação ao sexo, 30.123 (45,4%) casos são do sexo masculino e 36.167 (54,6%) do sexo feminino, quanto à faixa etária dos casos confirmados, a maior proporção encontra-se entre 30 a 39 anos em ambos os sexos (Gráfico 4).

ARRECAÇÃO DE DADOS DAS ÚLTIMAS 24 HORAS

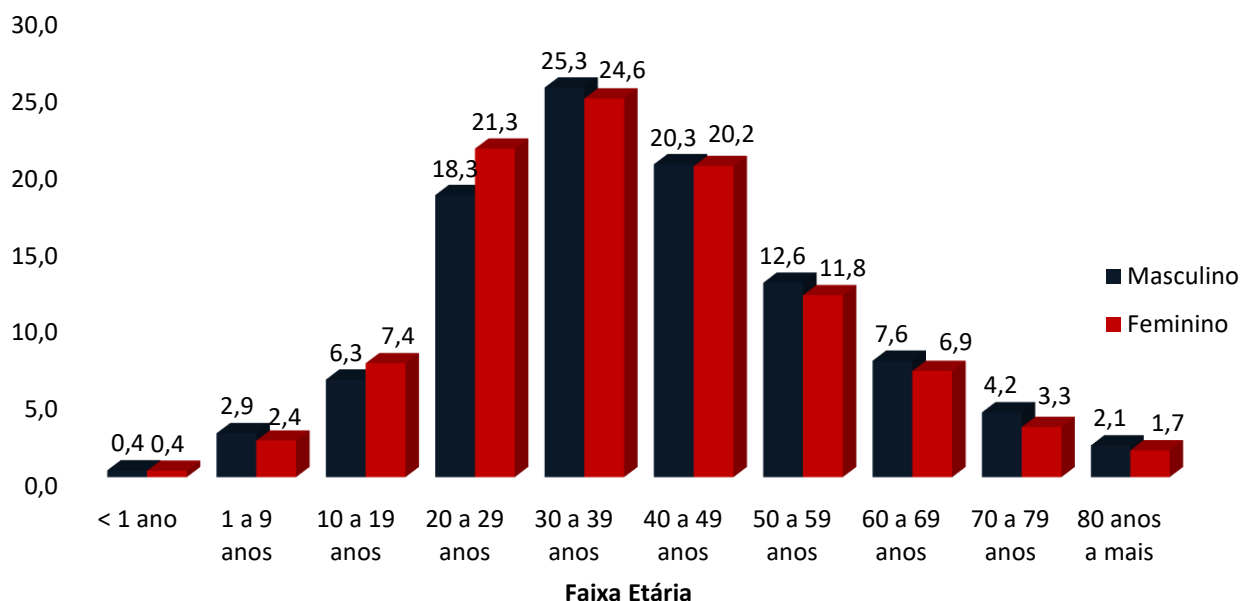
COVID-19

BOLETIM ACRE

SECRETARIA DE ESTADO DE
SAÚDE



GRÁFICO 4. DISTRIBUIÇÃO DOS CASOS CONFIRMADOS* DE COVID-19 POR SEXO E FAIXA ETÁRIA, ACRE, 2020/2021*

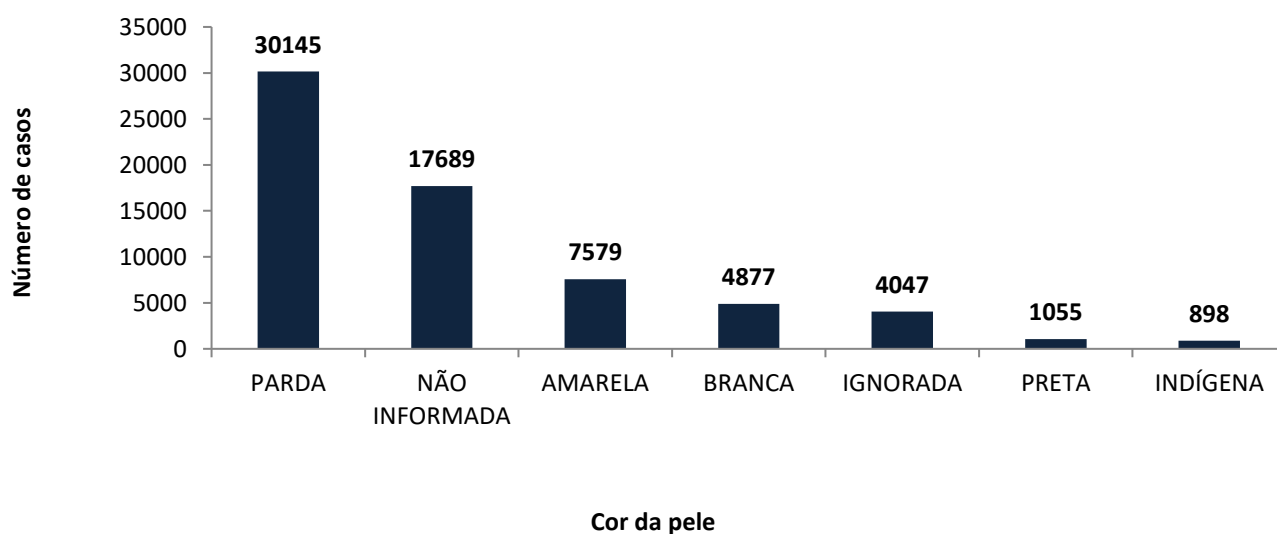


Fonte: Laboratório Charles Mérieux; LACEN- Acre; E-SUS VE (notifica.saude.gov.br)

*Dados parciais sujeitos à revisão/alteração

De acordo com a variável cor da pele, a maior proporção de casos positivos é de pessoas pardas (45,5%). Entretanto, verifica-se que 32,8% dos casos confirmados não possuem o registro desta informação (Gráfico 5).

GRÁFICO 5. DISTRIBUIÇÃO DOS CASOS CONFIRMADOS* DE COVID-19 POR COR DA PELE, ACRE, 2020/2021*



Fonte: Laboratório Charles Mérieux; LACEN- Acre; E-SUS VE (notifica.saude.gov.br)

*Dados parciais sujeitos à revisão/alteração

ARRECAÇÃO DE DADOS DAS ÚLTIMAS 24 HORAS

COVID-19

BOLETIM ACRE

SECRETARIA DE ESTADO DE
SAÚDE



A partir do dia 09 de abril de 2020, o Departamento de Vigilância em Saúde do Estado do Acre considera que os municípios que apresentam casos confirmados da COVID-19 encontram-se na fase de transmissão comunitária ou sustentada, pois não é possível mais estabelecer vínculo epidemiológico entre os casos. A maior parte dos casos positivos estão evoluindo sem complicações, não necessitando de internação, apenas com indicação de isolamento domiciliar por 14 dias para tratamento e recuperação. Até o momento, 53.030 receberam alta, por já ter cumprido os 14 dias e não estarem apresentando mais os sintomas da doença. Entretanto, 1.201 óbitos foram registrados no Estado, o município de Rio Branco apresentou o maior número, 734 óbitos. O Acre apresenta um coeficiente de mortalidade (óbitos por 100 mil habitantes) de 134,3 e de letalidade de 1,8%, sendo que o maior coeficiente de mortalidade verifica-se no município de Assis Brasil (212,4/100.000 habitantes) e de letalidade em Capixaba e Senador Guiomard (2,7%) – Tabela 2.

TABELA 2. DISTRIBUIÇÃO DOS CASOS CONFIRMADOS SEGUNDO A EVOLUÇÃO, ACRE, 2020/2021*

Municípios	Nº de testes realizados	Casos confirmados	Altas	Óbitos	Letalidade** (%)	Mortalidade*** (100.000 hab)
Acrelândia	3.433	1.157	697	21	1,8	135,6
Assis Brasil	2.581	1.310	1.247	16	1,2	212,4
Brasileia	6.139	2.022	1.781	28	1,4	104,9
Bujari	3.532	901	523	10	1,1	96,0
Capixaba	1.143	414	330	11	2,7	91,6
Cruzeiro do Sul	14.519	6.663	5.031	127	1,9	142,6
Epitaciolândia	3.391	1.079	938	23	2,1	123,0
Feijó	4.740	2.245	1.790	39	1,7	111,8
Jordão	1.013	326	324	1	0,3	11,8
Mâncio Lima	4.584	1.771	1.738	20	1,1	103,6
Manoel Urbano	2.140	753	713	7	0,9	73,1
M. Thaumaturgo	2.496	993	842	8	0,8	41,5
Plácido de Castro	3.530	1.265	1.021	12	0,9	60,1
Porto Acre	2.819	1.033	775	27	2,6	143,4
Porto Walter	926	421	414	2	0,5	16,3
Rio Branco	89.365	30.480	22.340	734	2,4	177,5
Rodrigues Alves	1.555	560	533	8	1,4	41,3
Santa Rosa do Purus	1.199	496	486	4	0,8	59,6
Sena Madureira	12.119	4.362	3.899	37	0,8	79,6
Senador Guiomard	4.905	942	805	25	2,7	107,6
Tarauacá	5.973	4.478	4.392	21	0,5	48,7
Xapuri	4.364	2.619	2.411	20	0,8	102,1
TOTAL	176.466	66.290	53.030	1.201	1,8	134,3

Fonte: Laboratório Charles Mérieux; LACEN- Acre; E-SUS VE (notifica.saude.gov.br)

*Dados parciais sujeitos à revisão/alteração

** Proporção de óbitos entre os casos confirmados

***Óbitos por 100 mil habitantes

ARRECAÇÃO DE DADOS DAS ÚLTIMAS 24 HORAS

COVID-19

BOLETIM ACRE

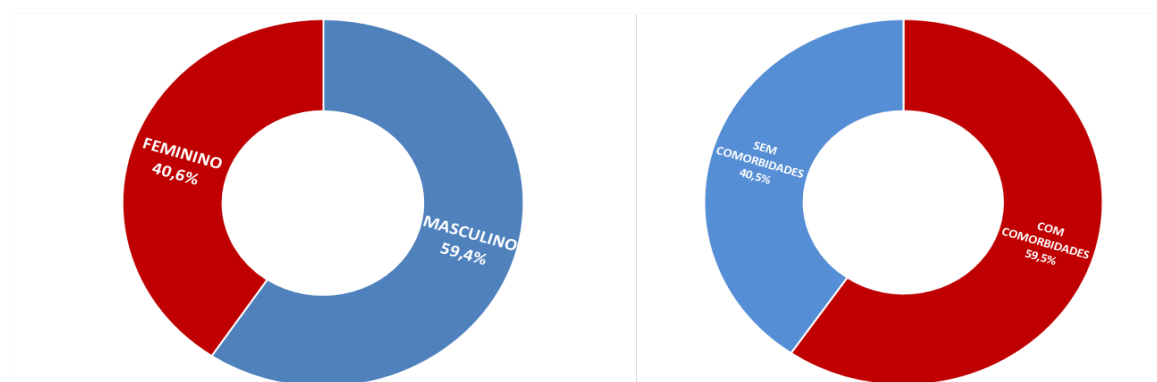
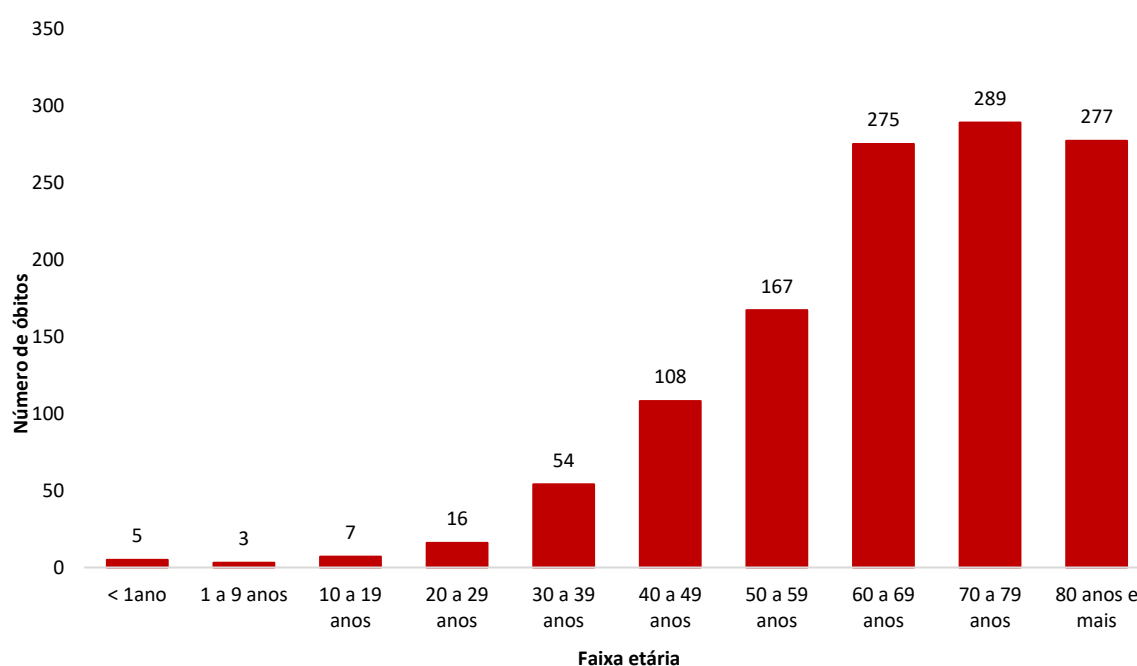
SECRETARIA DE ESTADO DE
SAÚDE



Em relação aos óbitos pode-se observar que 70,0% (841 casos) ocorreram em pessoas acima de 60 anos. De acordo com o sexo, 713 (59,4%) óbitos ocorreram no sexo masculino e 488 (40,6%) no sexo feminino. Dentre os 1.201 óbitos, 715 (59,5%) deles tinham alguma comorbidade, porém verifica-se que 486 (40,5%) das pessoas que evoluíram para o óbito não tinham histórico de comorbidades (Gráfico 6).

Observação: Os óbitos lançados no boletim diário, somente são contabilizados após a liberação do resultado laboratorial e/ou investigação epidemiológica. Dos 11 óbitos lançados no boletim atual, 06 são das últimas 24 horas e 05 são de datas anteriores, pois aguardavam resultado de exame laboratorial e/ou investigação epidemiológica.

GRÁFICO 6. DISTRIBUIÇÃO DOS ÓBITOS POR COVID-19 SEGUNDO FAIXA ETÁRIA, SEXO E COMORBIDADES, ACRE, 2020/2021*



Fonte: Laboratório Charles Mérieux; LACEN- Acre; E-SUS VE (notifica.saude.gov.br)

*Dados parciais sujeitos à revisão/alteração

ARRECAÇÃO DE DADOS DAS ÚLTIMAS 24 HORAS

COVID-19

BOLETIM ACRE

SECRETARIA DE ESTADO DE
SAÚDE



De acordo com a faixa etária, observa-se uma relação direta entre a idade e os óbitos, quanto maior a idade, maior também a letalidade da doença (Tabela 3).

TABELA 3. CASOS CONFIRMADOS DA COVID-19, ÓBITOS ABSOLUTOS E ÓBITOS POR 1.000 CASOS NO ACRE, CONFORME A FAIXA ETÁRIA, 2020/2021

Faixa etária	Nº de casos positivos	Nº de óbitos	Óbitos por 1.000 casos
< 1ano	282	5	17,7
1 a 9 anos	1.718	3	1,7
10 a 19 anos	4.584	7	1,5
20 a 29 anos	13.230	16	1,2
30 a 39 anos	16.510	54	3,3
40 a 49 anos	13.424	108	8,0
50 a 59 anos	8.075	167	20,7
60 a 69 anos	4.771	275	57,6
70 a 79 anos	2.446	289	118,2
80 anos e mais	1.250	277	221,6
TOTAL	66.290	1.201	18,1

Fonte: Laboratório Charles Mérieux; LACEN- Acre; E-SUS VE (notifica.saude.gov.br)

*Dados parciais sujeitos à revisão/alteração

NOTIFICAÇÃO DE CASOS SUSPEITOS

A notificação de casos suspeitos, quando da concordância com os critérios recomendados pelo Ministério da Saúde, deve ser realizada às autoridades epidemiológicas, como: CIEVS Estadual e Secretaria Municipal de Saúde e preencher a ficha de notificação disponível no site: <http://notifica.saude.gov.br>.

PAINEL DE VISUALIZAÇÃO COVID-19 ACRE

✓ Link para visualização: <https://covid19.ac.gov.br>

EQUIPE RESPONSÁVEL PELA ELABORAÇÃO DO BOLETIM

Antônia Zacarias Campêlo
Renata Sonaira Cordeiro Meireles
Elizabete Pimentel Ferreira
Helena Albuquerque Catão Feitoza
Marcos Venicius Malveira de Lima

ARRECAÇÃO DE DADOS DAS ÚLTIMAS 24 HORAS

COVID-19

BOLETIM ACRE

SECRETARIA DE ESTADO DE SAÚDE
SAÚDE

ACRE

Anexo 1 – DISTRIBUIÇÃO DE CASOS DA COVID-19** SEGUNDO MUNICÍPIO DE RESIDÊNCIA E CONFORME O TIPO DE EXAME, ACRE, 2020/2021*

MUNICÍPIOS	CASOS NOTIFICADOS						CASOS CONFIRMADOS						CASOS DESCARTADOS						EM ANÁLISE		
	PCR MERIEUX	PCR LACEN	TR	SOROLOGIA	CE	Total	PCR MERIEUX	PCR LACEN	TR	SOROLOGIA	CE	Total	PCR MERIEUX	PCR LACEN	TR	SOROLOGIA	Total	PCR MERIEUX	PCR LACEN	Total	
Acrelândia	130	1.466	1.832	5	0	3.433	52	650	455	0	0	1.157	78	814	1.377	5	2.274	0	2	2	
Assis Brasil	19	444	2.118	0	0	2.581	9	170	1.131	0	0	1.310	10	274	987	0	1.271	0	0	0	
Brasileia	136	3.048	2.949	6	0	6.139	30	1.357	633	2	0	2.022	105	1.690	2.316	4	4.115	1	1	2	
Bujari	353	920	2.258	1	0	3.532	138	371	392	0	0	901	213	545	1.866	1	2.625	2	4	6	
Capixaba	633	58	449	3	0	1.143	280	17	117	0	0	414	337	41	332	3	713	16	0	16	
Cruzeiro do Sul	953	1.199	11.804	563	0	14.519	342	374	5.701	246	0	6.663	608	824	6.103	317	7.852	3	1	4	
Epitaciolândia	85	1.488	1.817	1	0	3.391	56	674	348	1	0	1.079	27	813	1.469	0	2.309	2	1	3	
Feijó	3.146	106	1.486	2	0	4.740	1.446	18	779	2	0	2.245	1.653	87	707	0	2.447	47	1	48	
Jordão	6	18	989	0	0	1.013	1	0	325	0	0	326	5	18	664	0	687	0	0	0	
Mâncio Lima	54	99	4.287	144	0	4.584	38	26	1.671	36	0	1.771	16	73	2.616	108	2.813	0	0	0	
Manoel Urbano	58	72	2.009	1	0	2.140	23	26	704	0	0	753	34	46	1.305	1	1.386	1	0	1	
M. Thaumaturgo	16	80	2.400	0	0	2.496	6	11	976	0	0	993	10	69	1.424	0	1.503	0	0	0	
Plácido de Castro	1.796	440	1.292	2	0	3.530	689	169	406	1	0	1.265	1.101	256	886	1	2.244	6	15	21	
Porto Acre	785	1.157	875	2	0	2.819	347	409	277	0	0	1.033	436	718	598	2	1.754	2	30	32	
Porto Walter	6	17	832	71	0	926	3	3	384	31	0	421	3	14	448	40	505	0	0	0	
Rio Branco	55.174	7.305	26.674	189	23	89.365	23.691	1.582	5.089	95	23	30.480	31.024	5.603	21.585	94	58.306	459	120	579	
Rodrigues Alves	24	32	1.493	6	0	1.555	15	6	536	3	0	560	8	26	957	3	994	1	0	1	
Santa Rosa	34	21	1.144	0	0	1.199	15	3	478	0	0	496	19	18	666	0	703	0	0	0	
Sena Madureira	1.967	119	10.002	31	0	12.119	726	10	3.611	15	0	4.362	1.208	108	6.391	16	7.723	33	1	34	
Senador Guiomard	372	944	3.518	70	1	4.905	215	377	344	5	1	942	149	565	3.174	65	3.953	8	2	10	
Tarauacá	252	203	5.517	1	0	5.973	122	58	4.298	0	0	4.478	129	142	1.219	1	1.491	1	3	4	
Xapuri	86	1.692	2.585	0	1	4.364	41	536	2.041	0	1	2.619	44	1.156	544	0	1.744	1	0	1	
TOTAL	66.085	20.928	88.330	1.098	25	176.466	28.285	6.847	30.696	437	25	66.290	37.217	13.900	57.634	661	109.412	583	181	764	

Fonte: Laboratório Charles Mérieux; LACEN- Acre; E-SUS VE (notifica.saude.gov.br).

*Dados parciais sujeitos à revisão/alteração.

**Exame de avaliação laboratorial para detecção de COVID-19