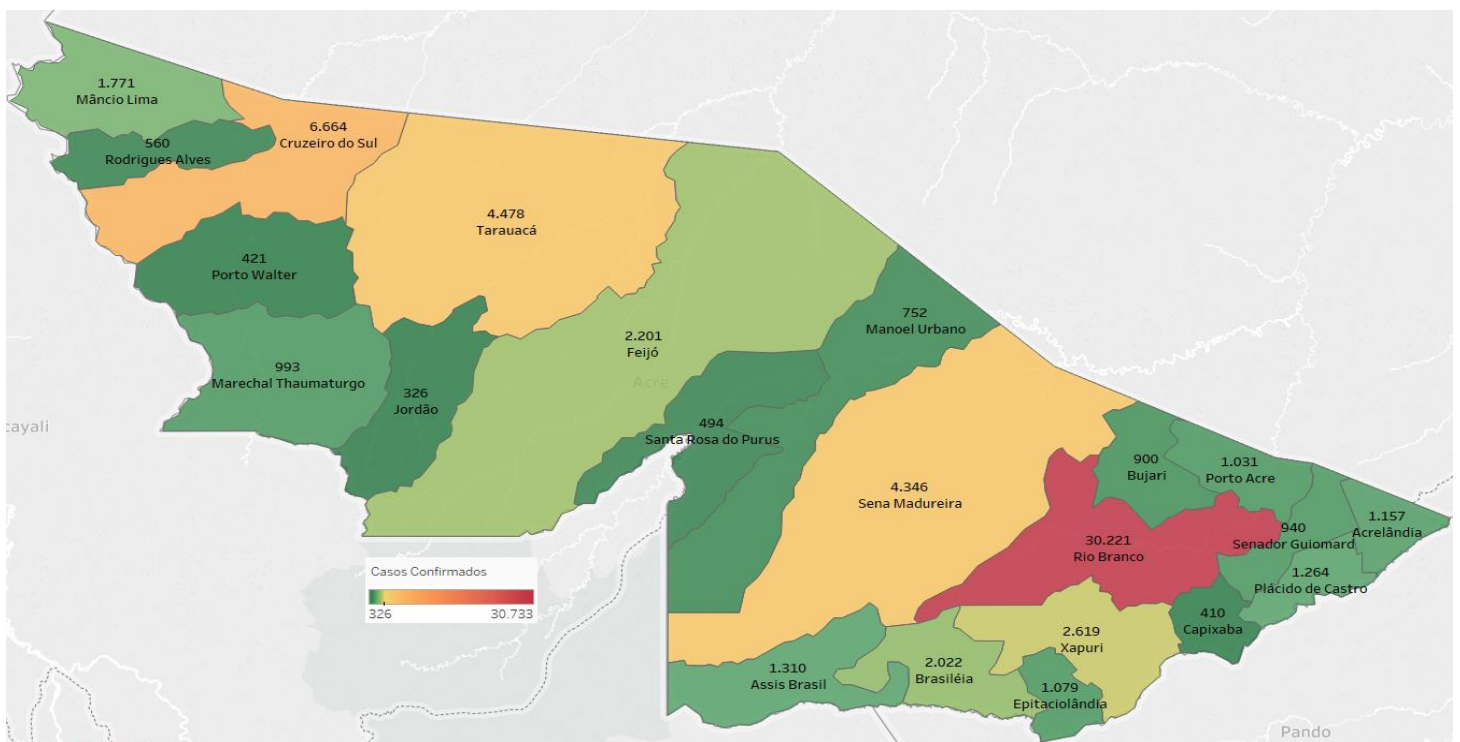


SITUAÇÃO ATUAL DOS CASOS CONFIRMADOS DA COVID-19 NO ESTADO DO ACRE



DISTRIBUIÇÃO DOS CASOS CONFIRMADOS POR MUNICÍPIO DE RESIDÊNCIA



ARRECAÇÃO DE DADOS DAS ÚLTIMAS 24 HORAS

COVID-19

BOLETIM ACRE

SECRETARIA DE ESTADO DE
SAÚDE



As notificações no Estado do Acre começaram a ocorrer a partir do dia 02/03/2020, seguindo até o dia 15/03/20 em média com 2 notificações diárias, após a confirmação dos primeiros casos, no dia 17 de março, as notificações aumentaram de forma significativa. No Estado, até o momento, são 176.088 casos notificados, tendo sido 109.014 (61,9%) casos descartados, 65.959 (37,5%) confirmados e 1.115 (0,6%) em análise por PCR (Tabela 1). O Estado do Acre apresentou um aumento de 513 casos confirmados, sendo 310 novos na fase clínica da doença (RT-PCR) e 203 casos com imunidade para o SARS-CoV2 (TR), caracterizando contato anterior com o vírus, não sendo possível determinar o período de contágio. Esse valor é adicionado ao número total de casos confirmados da doença.

TABELA 1 – DISTRIBUIÇÃO DE CASOS DA COVID-19SEGUNDO MUNICÍPIO DE RESIDÊNCIA, ACRE, 2020/2021***

Municípios	Casos notificados	Casos confirmados	Casos descartados	Em análise	
				Merieux	Lacen
Acrelândia	3.431	1.157	2.274	0	0
Assis Brasil	2.581	1.310	1.271	0	0
Brasileia	6.139	2.022	4.113	1	3
Bujari	3.532	900	2.624	3	5
Capixaba	1.144	410	711	23	0
Cruzeiro do Sul	14.515	6.664	7.847	4	0
Epitaciolândia	3.390	1.079	2.309	1	1
Feijó	4.741	2.201	2.429	111	0
Jordão	1.012	326	686	0	0
Mâncio Lima	4.584	1.771	2.813	0	0
Manoel Urbano	2.139	752	1.386	1	0
M. Thaumaturgo	2.493	993	1.500	0	0
Plácido de Castro	3.514	1.264	2.243	6	1
Porto Acre	2.789	1.031	1.751	7	0
Porto Walter	926	421	505	0	0
Rio Branco	89.076	30.221	57.991	786	78
Rodrigues Alves	1.554	560	992	2	0
Santa Rosa do Purus	1.196	494	702	0	0
Sena Madureira	12.096	4.346	7.691	59	0
Senador Guiomard	4.902	940	3.950	11	1
Tarauacá	5.971	4.478	1.483	3	7
Xapuri	4.363	2.619	1.743	1	0
TOTAL	176.088	65.959	109.014	1.019	96

Fonte: Laboratório Charles Mérieux; LACEN- Acre; E-SUS VE (notifica.saude.gov.br)

*Dados parciais sujeitos à revisão/alteração.

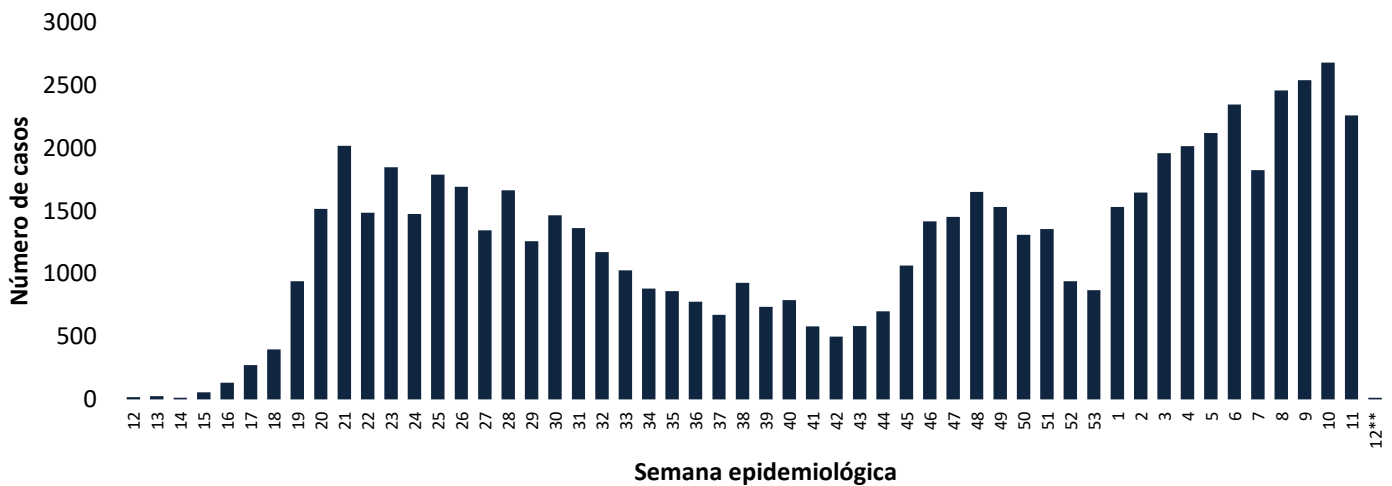
**Exame de avaliação laboratorial para detecção de COVID-19

COVID-19

BOLETIM ACRE

De acordo com as semanas epidemiológicas (SE), os casos da COVID-19 apresentaram tendência de aumento até a SE 21, entre as semanas 22 a 30 os casos confirmados apresentaram flutuações, da SE 31 a 37 verifica-se uma tendência de redução. Entretanto, a partir da SE 38 os casos voltaram a apresentar flutuações, com tendência de aumento entre as SE 43-48, a partir da SE 49 os casos apresentaram flutuações, com forte tendência de aumento a partir da SE 01/2021, excetudano-se a SE 07 (Gráfico 1). Atualmente, o Estado do Acre tem o registro de 1.190 óbitos por COVID-19, que ocorreram entre os dias 06 de abril de 2020 a 22 de março de 2021 (Gráfico 2).

GRÁFICO 1 – DISTRIBUIÇÃO DO NÚMERO DE CASOS CONFIRMADOS DA COVID-19 POR SEMANA EPIDEMIOLÓGICA, ACRE, 2020/2021*

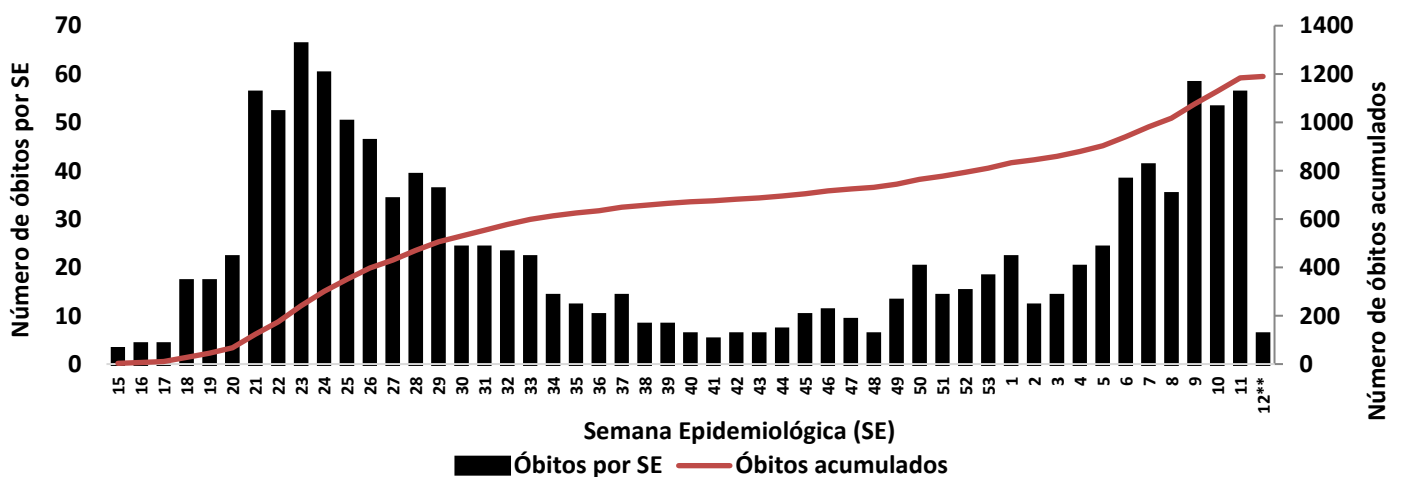


Fonte: Laboratório Charles Mérieux; LACEN- Acre; E-SUS VE (notifica.saude.gov.br)

*Dados parciais sujeitos à revisão/alteração.

**Semana Epidemiológica 12 (Dados até o dia 22/03/2021)

GRÁFICO 2 – DISTRIBUIÇÃO DO NÚMERO DE ÓBITOS E CURVA ACUMULADA POR COVID-19, CONFORME SEMANA EPIDEMIOLÓGICA DA OCORRÊNCIA, ACRE, 2020/2021*



Fonte: Laboratório Charles Mérieux; LACEN- Acre; E-SUS VE (notifica.saude.gov.br)

*Dados parciais sujeitos à revisão/alteração

**Semana Epidemiológica 12 (Dados até o dia 22/03/2021)

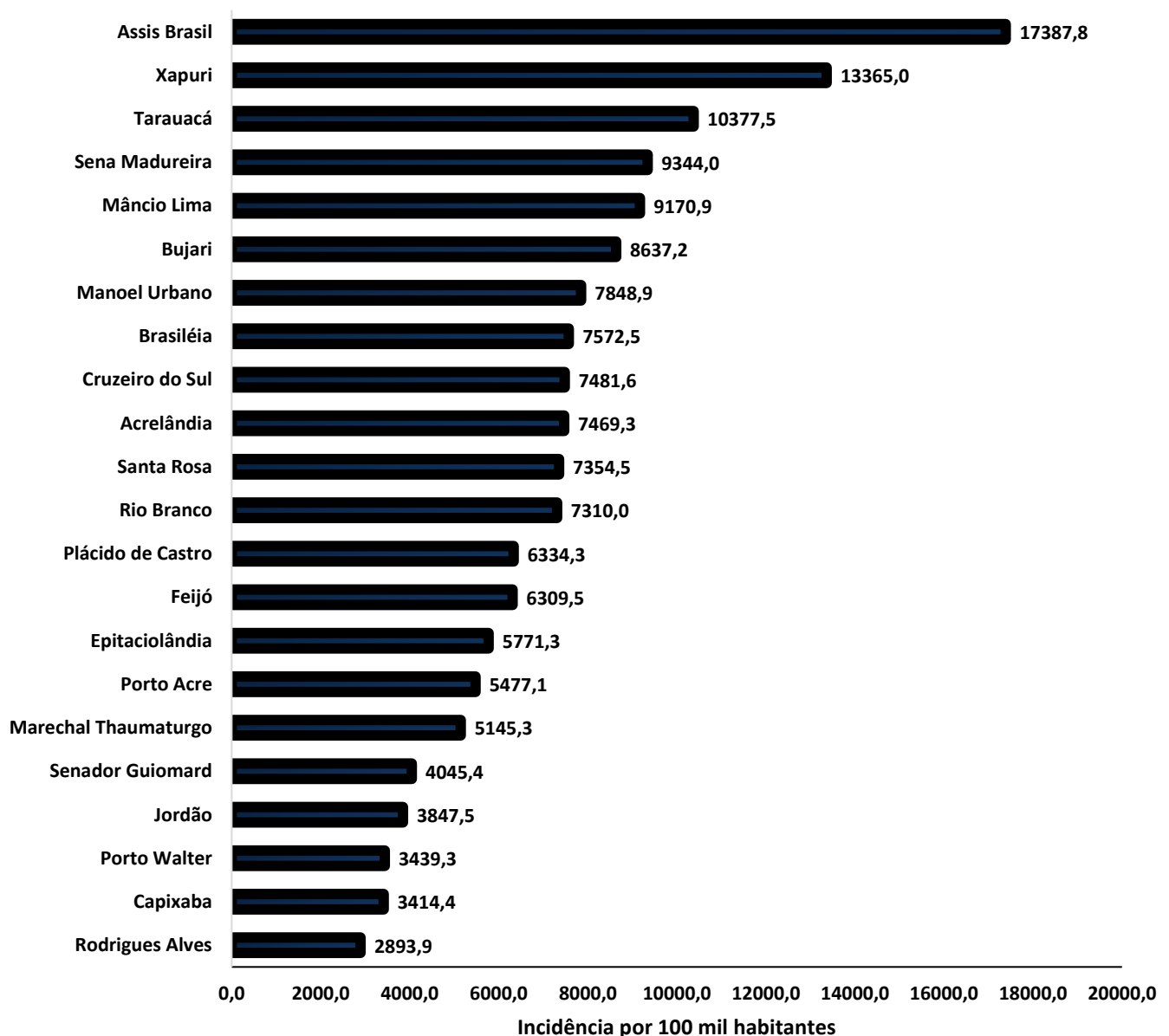
COVID-19

BOLETIM ACRE

SECRETARIA DE ESTADO DE
SAÚDE

A incidência da COVID-19 no Acre é de 7.374,1 casos por 100.000 habitantes, o municípios Assis Brasil e Xapuri apresentam as maiores incidências do Estado com 17.387,8 e 13.365,0/100.000 habitantes, respectivamente (Gráfico 3).

GRÁFICO 3 - INCIDÊNCIA DA COVID-19 SEGUNDO MUNICÍPIO DE RESIDÊNCIA, ACRE, 2020/2021**



Fonte: Laboratório Charles Mérieux; LACEN- Acre; E-SUS VE (notifica.saude.gov.br)

*Para cada 100.000 habitantes.

**Dados parciais sujeitos à revisão/alteração.

Dos casos positivos, em relação ao sexo, 29.971 (45,4%) casos são do sexo masculino e 35.988 (54,6%) do sexo feminino, quanto à faixa etária dos casos confirmados, a maior proporção encontra-se entre 30 a 39 anos em ambos os sexos (Gráfico 4).

ARRECAÇÃO DE DADOS DAS ÚLTIMAS 24 HORAS

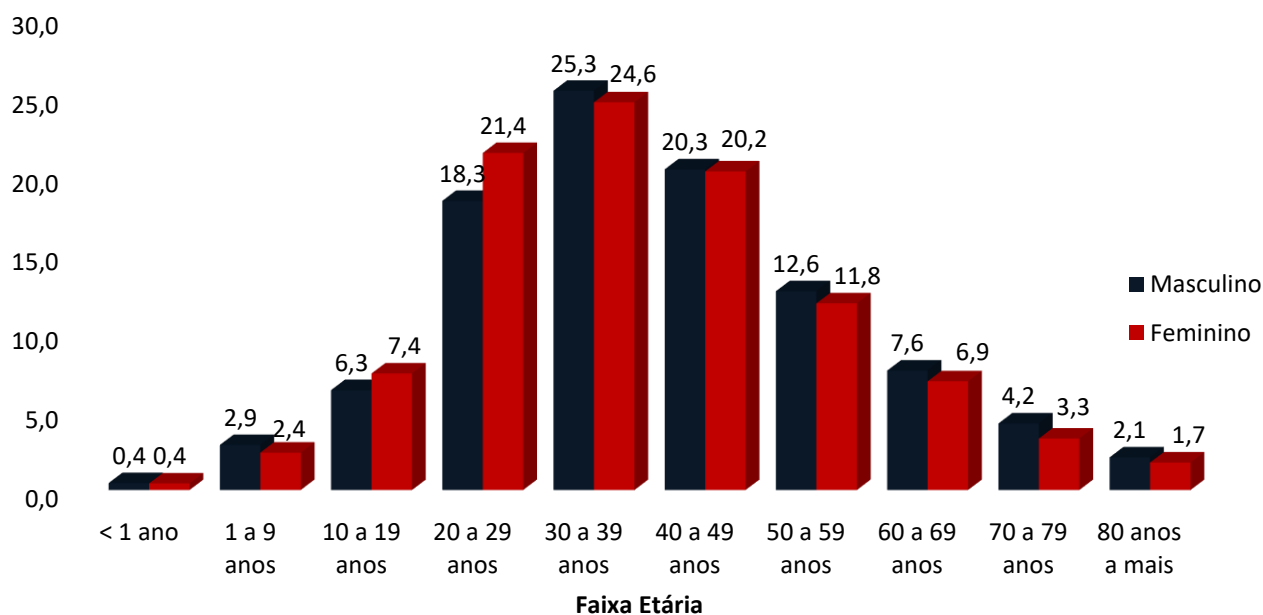
COVID-19

BOLETIM ACRE

SECRETARIA DE ESTADO DE
SAÚDE



GRÁFICO 4. DISTRIBUIÇÃO DOS CASOS CONFIRMADOS* DE COVID-19 POR SEXO E FAIXA ETÁRIA, ACRE, 2020/2021*

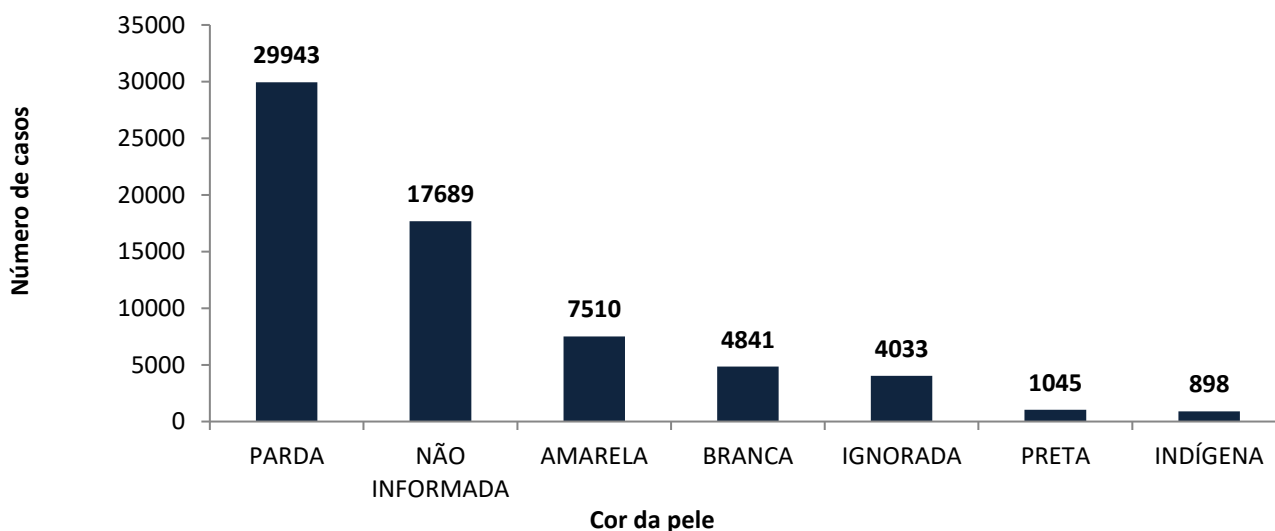


Fonte: Laboratório Charles Mérieux; LACEN- Acre; E-SUS VE (notifica.saude.gov.br)

*Dados parciais sujeitos à revisão/alteração

De acordo com a variável cor da pele, a maior proporção de casos positivos é de pessoas pardas (45,4%). Entretanto, verifica-se que 32,9% dos casos confirmados não possuem o registro desta informação (Gráfico 5).

GRÁFICO 5. DISTRIBUIÇÃO DOS CASOS CONFIRMADOS* DE COVID-19 POR COR DA PELE, ACRE, 2020/2021*



Fonte: Laboratório Charles Mérieux; LACEN- Acre; E-SUS VE (notifica.saude.gov.br)

*Dados parciais sujeitos à revisão/alteração

ARRECAÇÃO DE DADOS DAS ÚLTIMAS 24 HORAS

COVID-19

BOLETIM ACRE

SECRETARIA DE ESTADO DE
SAÚDE



A partir do dia 09 de abril de 2020, o Departamento de Vigilância em Saúde do Estado do Acre considera que os municípios que apresentam casos confirmados da COVID-19 encontram-se na fase de transmissão comunitária ou sustentada, pois não é possível mais estabelecer vínculo epidemiológico entre os casos. A maior parte dos casos positivos estão evoluindo sem complicações, não necessitando de internação, apenas com indicação de isolamento domiciliar por 14 dias para tratamento e recuperação. Até o momento, 52.908 receberam alta, por já ter cumprido os 14 dias e não estarem apresentando mais os sintomas da doença. Entretanto, 1.190 óbitos foram registrados no Estado, o município de Rio Branco apresentou o maior número, 727 óbitos. O Acre apresenta um coeficiente de mortalidade (óbitos por 100 mil habitantes) de 133,0 e de letalidade de 1,8%, sendo que o maior coeficiente de mortalidade verifica-se no município de Assis Brasil (199,1/100.000 habitantes) e de letalidade em Capixaba e Senador Guiomard (2,7%) – Tabela 2.

TABELA 2. DISTRIBUIÇÃO DOS CASOS CONFIRMADOS SEGUNDO A EVOLUÇÃO, ACRE, 2020/2021*

Municípios	Nº de testes realizados	Casos confirmados	Altas	Óbitos	Letalidade** (%)	Mortalidade*** (100.000 hab)
Acrelândia	3.431	1.157	696	21	1,8	135,6
Assis Brasil	2.581	1.310	1.244	15	1,1	199,1
Brasileia	6.139	2.022	1.780	28	1,4	104,9
Bujari	3.532	900	519	10	1,1	96,0
Capixaba	1.144	410	331	11	2,7	91,6
Cruzeiro do Sul	14.515	6.664	5.031	127	1,9	142,6
Epitaciolândia	3.390	1.079	937	23	2,1	123,0
Feijó	4.741	2.201	1.790	38	1,7	108,9
Jordão	1.012	326	324	1	0,3	11,8
Mâncio Lima	4.584	1.771	1.738	20	1,1	103,6
Manoel Urbano	2.139	752	709	6	0,8	62,6
M. Thaumaturgo	2.493	993	840	8	0,8	41,5
Plácido de Castro	3.514	1.264	1.021	12	0,9	60,1
Porto Acre	2.789	1.031	775	27	2,6	143,4
Porto Walter	926	421	413	2	0,5	16,3
Rio Branco	89.076	30.221	22.309	727	2,4	175,9
Rodrigues Alves	1.554	560	527	8	1,4	41,3
Santa Rosa do Purus	1.196	494	486	4	0,8	59,6
Sena Madureira	12.096	4.346	3.843	37	0,9	79,6
Senador Guiomard	4.902	940	802	25	2,7	107,6
Tarauacá	5.971	4.478	4.387	20	0,4	46,3
Xapuri	4.363	2.619	2.406	20	0,8	102,1
TOTAL	176.088	65.959	52.908	1.190	1,8	133,0

Fonte: Laboratório Charles Mérieux; LACEN- Acre; E-SUS VE (notifica.saude.gov.br)

*Dados parciais sujeitos à revisão/alteração

** Proporção de óbitos entre os casos confirmados

***Óbitos por 100 mil habitantes

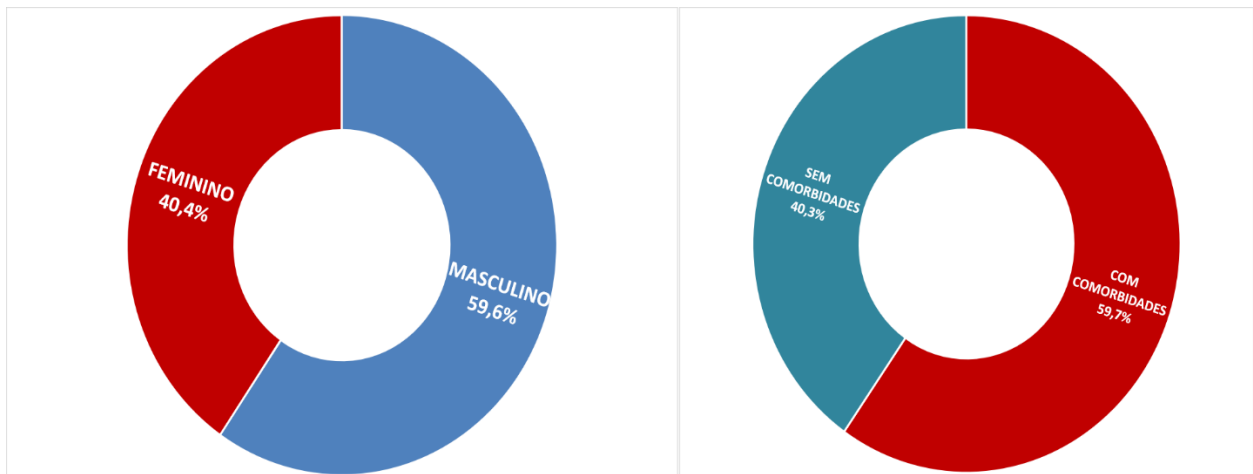
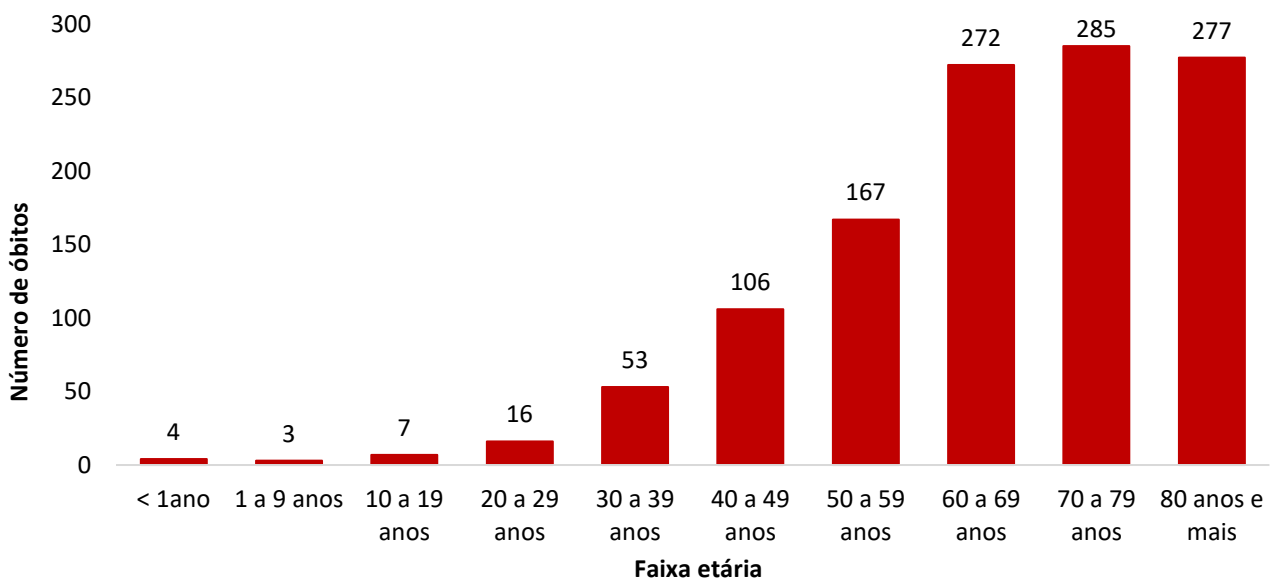
COVID-19

BOLETIM ACRE

Em relação aos óbitos pode-se observar que 70,1% (834 casos) ocorreram em pessoas acima de 60 anos. De acordo com o sexo, 709 (59,6%) óbitos ocorreram no sexo masculino e 481 (40,4%) no sexo feminino. Dentre os 1.190 óbitos, 710 (59,7%) deles tinham alguma comorbidade, porém verifica-se que 480 (40,3%) das pessoas que evoluíram para o óbito não tinham histórico de comorbidades (Gráfico 6).

Observação: Os óbitos lançados no boletim diário, somente são contabilizados após a liberação do resultado laboratorial e/ou investigação epidemiológica. Dos 09 óbitos lançados no boletim atual, 05 são das últimas 24 horas e 04 são de datas anteriores, pois aguardavam resultado de exame laboratorial e/ou investigação epidemiológica.

GRÁFICO 6. DISTRIBUIÇÃO DOS ÓBITOS POR COVID-19 SEGUNDO FAIXA ETÁRIA, SEXO E COMORBIDADES, ACRE, 2020/2021*



Fonte: Laboratório Charles Mérieux; LACEN- Acre; E-SUS VE (notifica.saude.gov.br)

*Dados parciais sujeitos à revisão/alteração

COVID-19

BOLETIM ACRE

SECRETARIA DE ESTADO DE
SAÚDE

De acordo com a faixa etária, observa-se uma relação direta entre a idade e os óbitos, quanto maior a idade, maior também a letalidade da doença (Tabela 3).

TABELA 3. CASOS CONFIRMADOS DA COVID-19, ÓBITOS ABSOLUTOS E ÓBITOS POR 1.000 CASOS NO ACRE, CONFORME A FAIXA ETÁRIA, 2020/2021

Faixa etária	Nº de casos positivos	Nº de óbitos	Óbitos por 1.000 casos
< 1ano	282	4	14,2
1 a 9 anos	1.708	3	1,8
10 a 19 anos	4.556	7	1,5
20 a 29 anos	13.174	16	1,2
30 a 39 anos	16.421	53	3,2
40 a 49 anos	13.352	106	7,9
50 a 59 anos	8.032	167	20,8
60 a 69 anos	4.747	272	57,3
70 a 79 anos	2.439	285	116,9
80 anos e mais	1.248	277	222,0
TOTAL	65.959	1.190	18,0

Fonte: Laboratório Charles Mérieux; LACEN- Acre; E-SUS VE (notifica.saude.gov.br)

*Dados parciais sujeitos à revisão/alteração

NOTIFICAÇÃO DE CASOS SUSPEITOS

A notificação de casos suspeitos, quando da concordância com os critérios recomendados pelo Ministério da Saúde, deve ser realizada às autoridades epidemiológicas, como: CIEVS Estadual e Secretaria Municipal de Saúde e preencher a ficha de notificação disponível no site: <http://notifica.saude.gov.br>.

PAINEL DE VISUALIZAÇÃO COVID-19 ACRE

✓ Link para visualização: <https://covid19.ac.gov.br>

EQUIPE RESPONSÁVEL PELA ELABORAÇÃO DO BOLETIM

Antônia Zacarias Campêlo
Renata Sonaira Cordeiro Meireles
Elizabeth Pimentel Ferreira
Helena Albuquerque Catão Feitoza
Marcos Venicius Malveira de Lima

ARRECAÇÃO DE DADOS DAS ÚLTIMAS 24 HORAS

COVID-19

BOLETIM ACRE

SECRETARIA DE ESTADO DE
SAÚDE



Anexo 1 – DISTRIBUIÇÃO DE CASOS DA COVID-19** SEGUNDO MUNICÍPIO DE RESIDÊNCIA E CONFORME O TIPO DE EXAME, ACRE, 2020/2021*

MUNICÍPIOS	CASOS NOTIFICADOS						CASOS CONFIRMADOS						CASOS DESCARTADOS					EM ANÁLISE		
	PCR MERIEUX	PCR LACEN	TR	SOROLOGIA	CE	Total	PCR MERIEUX	PCR LACEN	TR	SOROLOGIA	CE	Total	PCR MERIEUX	PCR LACEN	TR	SOROLOGIA	Total	PCR MERIEUX	PCR LACEN	Total
Acrelândia	130	1.464	1.832	5	0	3.431	52	650	455	0	0	1.157	78	814	1.377	5	2.274	0	0	0
Assis Brasil	19	444	2.118	0	0	2.581	9	170	1.131	0	0	1.310	10	274	987	0	1.271	0	0	0
Brasileia	135	3.049	2.949	6	0	6.139	29	1.358	633	2	0	2.022	105	1.688	2.316	4	4.113	1	3	4
Bujari	353	920	2.258	1	0	3.532	137	371	392	0	0	900	213	544	1.866	1	2.624	3	5	8
Capixaba	633	58	450	3	0	1.144	275	17	118	0	0	410	335	41	332	3	711	23	0	23
Cruzeiro do Sul	953	1.195	11.804	563	0	14.515	342	375	5.701	246	0	6.664	607	820	6.103	317	7.847	4	0	4
Epitaciolândia	84	1.488	1.817	1	0	3.390	56	674	348	1	0	1.079	27	813	1.469	0	2.309	1	1	2
Feijó	3.147	105	1.487	2	0	4.741	1.401	18	780	2	0	2.201	1.635	87	707	0	2.429	111	0	111
Jordão	6	17	989	0	0	1.012	1	0	325	0	0	326	5	17	664	0	686	0	0	0
Mâncio Lima	54	99	4.287	144	0	4.584	38	26	1.671	36	0	1.771	16	73	2.616	108	2.813	0	0	0
Manoel Urbano	58	71	2.009	1	0	2.139	23	25	704	0	0	752	34	46	1.305	1	1.386	1	0	1
M. Thaumaturgo	16	80	2.397	0	0	2.493	6	11	976	0	0	993	10	69	1.421	0	1.500	0	0	0
Plácido de Castro	1.795	425	1.292	2	0	3.514	688	169	406	1	0	1.264	1.101	255	886	1	2.243	6	1	7
Porto Acre	785	1.127	875	2	0	2.789	345	409	277	0	0	1.031	433	718	598	2	1.751	7	0	7
Porto Walter	6	17	832	71	0	926	3	3	384	31	0	421	3	14	448	40	505	0	0	0
Rio Branco	55.038	7.179	26.647	189	23	89.076	23.474	1.537	5.092	95	23	30.221	30.778	5.564	21.555	94	57.991	786	78	864
Rodrigues Alves	24	32	1.492	6	0	1.554	15	6	536	3	0	560	7	26	956	3	992	2	0	2
Santa Rosa	34	21	1.141	0	0	1.196	15	3	476	0	0	494	19	18	665	0	702	0	0	0
Sena Madureira	1.943	120	10.002	31	0	12.096	707	12	3.612	15	0	4.346	1.177	108	6.390	16	7.691	59	0	59
Senador Guiomard	370	943	3.518	70	1	4.902	213	377	344	5	1	940	146	565	3.174	65	3.950	11	1	12
Tarauacá	251	202	5.517	1	0	5.971	122	58	4.298	0	0	4.478	126	137	1.219	1	1.483	3	7	10
Xapuri	86	1.692	2.584	0	1	4.363	41	536	2.041	0	1	2.619	44	1.156	543	0	1.743	1	0	1
TOTAL	65.920	20.748	88.297	1.098	25	176.088	27.992	6.805	30.700	437	25	65.959	36.909	13.847	57.597	661	109.014	1.019	96	1.115

Fonte: Laboratório Charles Mérieux; LACEN- Acre; E-SUS VE (notifica.saude.gov.br).

*Dados parciais sujeitos à revisão/alteração.

**Exame de avaliação laboratorial para detecção de COVID-19