

ARRECAÇÃO DE DADOS DAS ÚLTIMAS 24 HORAS

COVID-19

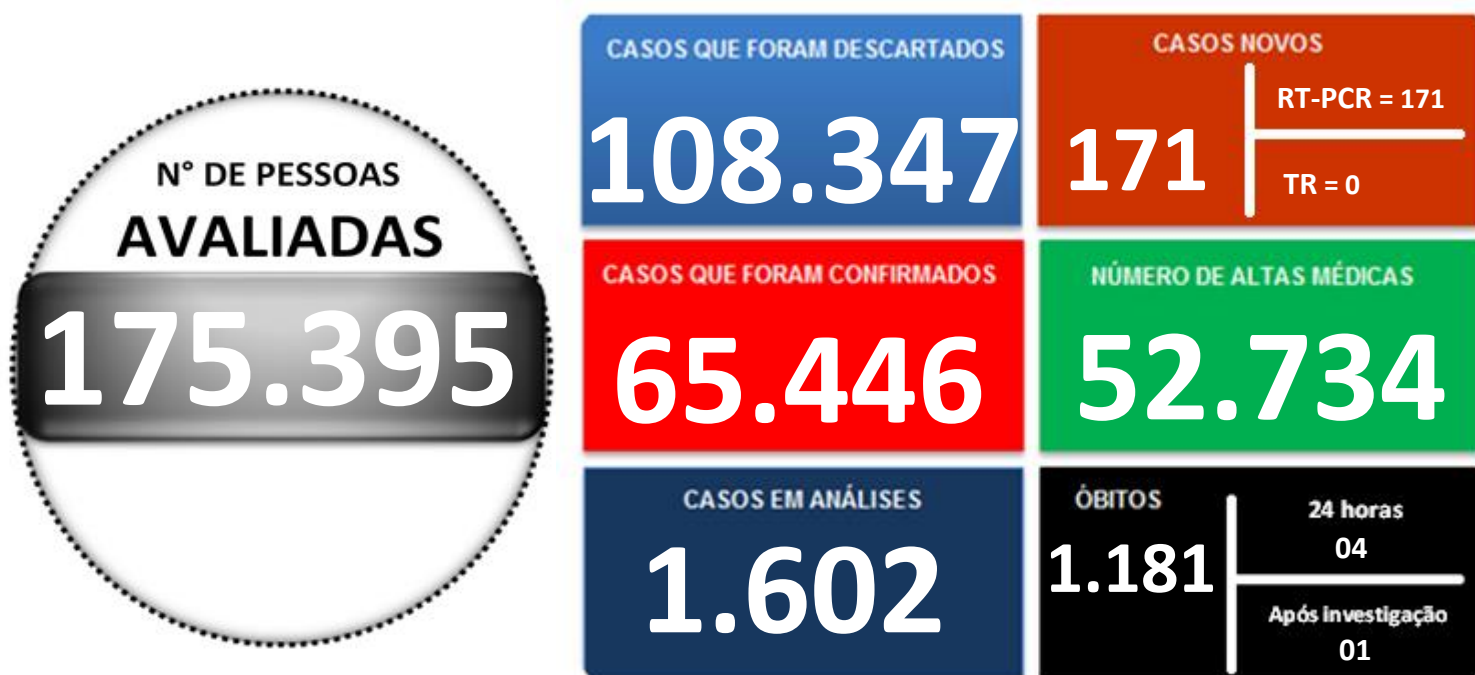
BOLETIM ACRE

SECRETARIA DE ESTADO DE
SAÚDE

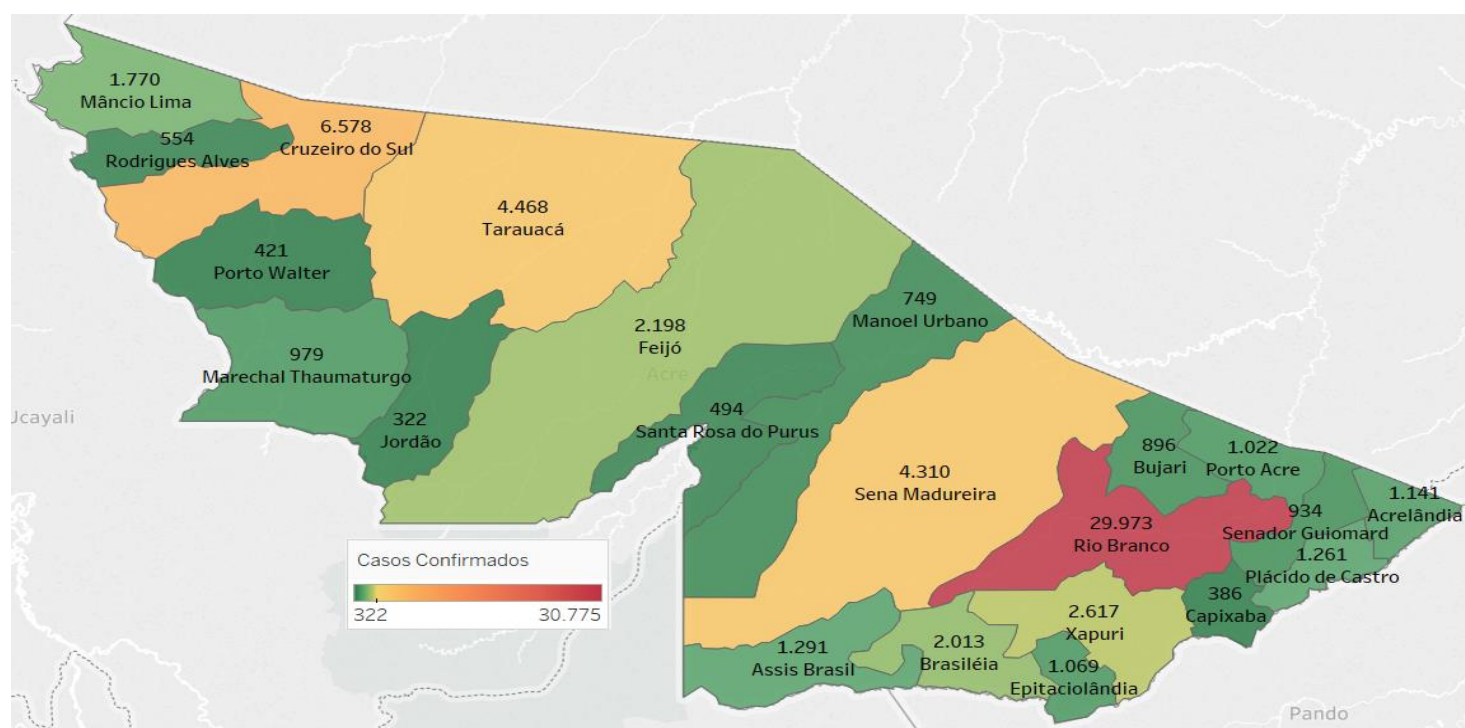


Domingo, 21 de março de 2021

SITUAÇÃO ATUAL DOS CASOS CONFIRMADOS DA COVID-19 NO ESTADO DO ACRE



DISTRIBUIÇÃO DOS CASOS CONFIRMADOS POR MUNICÍPIO DE RESIDÊNCIA



ARRECAÇÃO DE DADOS DAS ÚLTIMAS 24 HORAS

COVID-19

BOLETIM ACRE

SECRETARIA DE ESTADO DE
SAÚDE



As notificações no Estado do Acre começaram a ocorrer a partir do dia 02/03/2020, seguindo até o dia 15/03/20 em média com 2 notificações diárias, após a confirmação dos primeiros casos, no dia 17 de março, as notificações aumentaram de forma significativa. No Estado, até o momento, são 175.395 casos notificados, tendo sido 108.347(61,8%) casos descartados, 65.446 (37,3%) confirmados e 1.602 (0,8 %) em análise por PCR (Tabela 1). O Estado do Acre apresentou um aumento de 171 casos confirmados na fase clínica da doença (RT-PCR). Esse valor é adicionado ao número total de casos confirmados da doença.

TABELA 1 – DISTRIBUIÇÃO DE CASOS DA COVID-19SEGUNDO MUNICÍPIO DE RESIDÊNCIA, ACRE, 2020/2021***

Municípios	Casos notificados	Casos confirmados	Casos descartados	Em análise	
				Merieux	Lacen
Acrelândia	3.426	1.141	2.257	1	27
Assis Brasil	2.554	1.291	1.254	0	9
Brasileia	6.139	2.013	4.099	1	26
Bujari	3.530	896	2.615	7	12
Capixaba	1.139	386	701	52	0
Cruzeiro do Sul	14.407	6.578	7.821	7	1
Epitaciolândia	3.390	1.069	2.294	2	25
Feijó	4.737	2.198	2.420	119	0
Jordão	999	322	677	0	0
Mâncio Lima	4.583	1.770	2.812	1	0
Manoel Urbano	2.128	749	1.378	1	0
M. Thaumaturgo	2.454	979	1.475	0	0
Plácido de Castro	3.511	1.261	2.234	8	8
Porto Acre	2.783	1.022	1.737	11	13
Porto Walter	926	421	505	0	0
Rio Branco	88.729	29.974	57.609	1.093	53
Rodrigues Alves	1.530	554	974	2	0
Santa Rosa do Purus	1.196	494	702	0	0
Sena Madureira	12.024	4.309	7.614	99	2
Senador Guiomard	4.895	934	3.944	12	5
Tarauacá	5.955	4.468	1.483	4	0
Xapuri	4.360	2.617	1.742	1	0
TOTAL	175.395	65.446	108.347	1.421	181

Fonte: Laboratório Charles Mérieux; LACEN- Acre; E-SUS VE (notifica.saude.gov.br)

*Dados parciais sujeitos à revisão/alteração.

**Exame de avaliação laboratorial para detecção de COVID-19

ARRECAÇÃO DE DADOS DAS ÚLTIMAS 24 HORAS

COVID-19

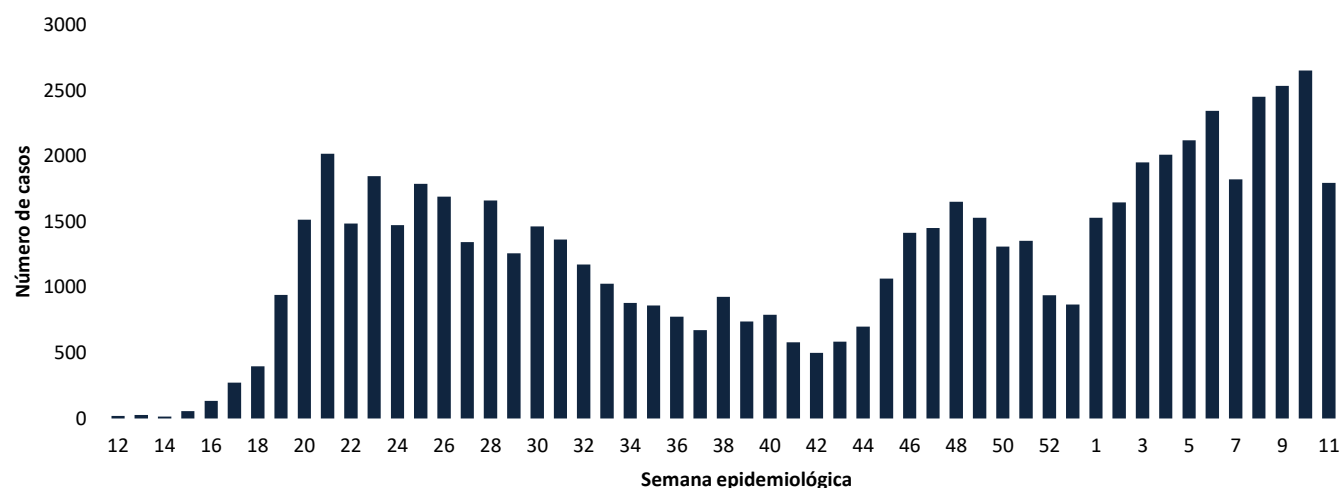
BOLETIM ACRE

SECRETARIA DE ESTADO DE
SAÚDE



De acordo com as semanas epidemiológicas (SE), os casos da COVID-19 apresentaram tendência de aumento até a SE 21, entre as semanas 22 a 30 os casos confirmados apresentaram flutuações, da SE 31 a 37 verifica-se uma tendência de redução. Entretanto, a partir da SE 38 os casos voltaram a apresentar flutuações, com tendência de aumento entre as SE 43-48, a partir da SE 49 os casos apresentaram flutuações, com forte tendência de aumento a partir da SE 01/2021, excetudando-se a SE 07 (Gráfico 1). Atualmente, o Estado do Acre tem o registro de 1.181 óbitos por COVID-19, que ocorreram entre os dias 06 de abril de 2020 a 21 de março de 2021 (Gráfico 2).

GRÁFICO 1 – DISTRIBUIÇÃO DO NÚMERO DE CASOS CONFIRMADOS DA COVID-19 POR SEMANA EPIDEMIOLÓGICA, ACRE, 2020/2021*

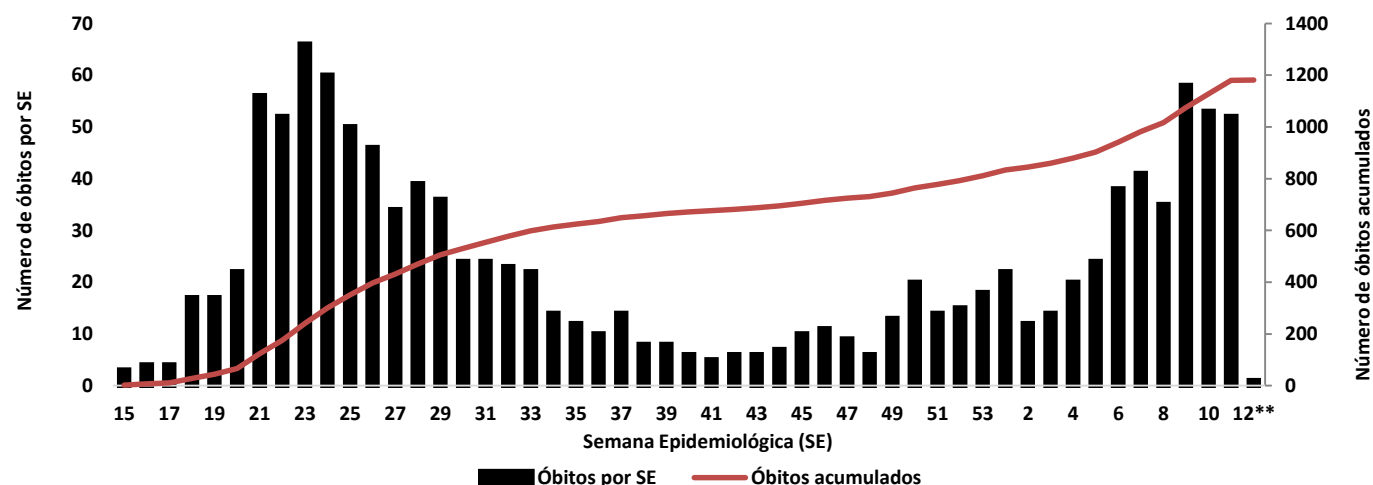


Fonte: Laboratório Charles Mérieux; LACEN- Acre; E-SUS VE (notifica.saude.gov.br)

*Dados parciais sujeitos à revisão/alteração.

**Semana Epidemiológica 12 (Dados até o dia 21/03/2021)

GRÁFICO 2 – DISTRIBUIÇÃO DO NÚMERO DE ÓBITOS E CURVA ACUMULADA POR COVID-19, CONFORME SEMANA EPIDEMIOLÓGICA DA OCORRÊNCIA, ACRE, 2020/2021*



Fonte: Laboratório Charles Mérieux; LACEN- Acre; E-SUS VE (notifica.saude.gov.br)

*Dados parciais sujeitos à revisão/alteração

**Semana Epidemiológica 12 (Dados até o dia 21/03/2021)

ARRECAÇÃO DE DADOS DAS ÚLTIMAS 24 HORAS

COVID-19

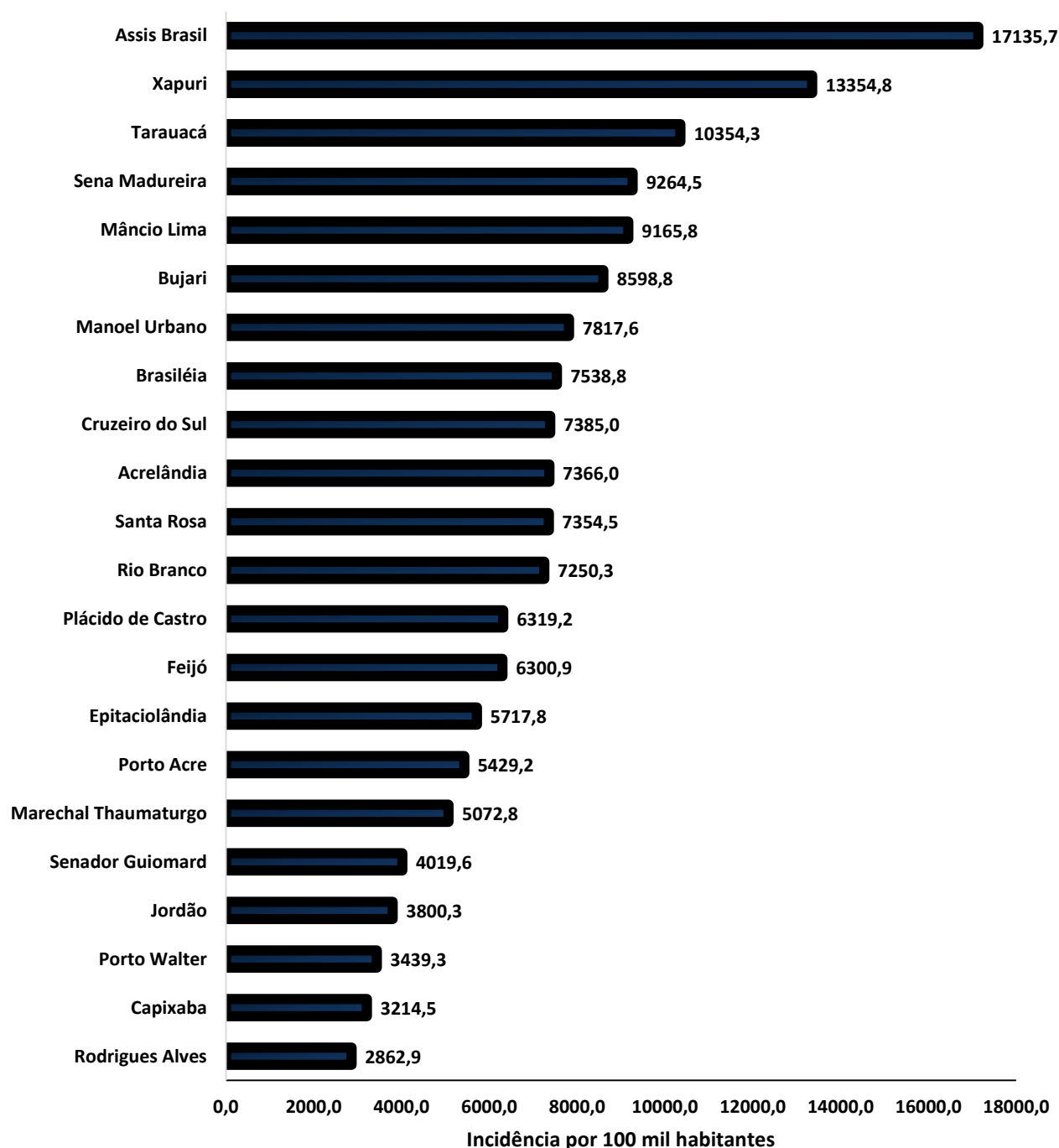
BOLETIM ACRE

SECRETARIA DE ESTADO DE
SAÚDE



A incidência da COVID-19 no Acre é de 7.316,7 casos por 100.000 habitantes, os municípios Assis Brasil e Xapuri apresentam as maiores incidências do Estado com 17.135,7 e 13.354,8/100.000 habitantes, respectivamente (Gráfico 3).

GRÁFICO 3 - INCIDÊNCIA DA COVID-19 SEGUNDO MUNICÍPIO DE RESIDÊNCIA, ACRE, 2020/2021**



Fonte: Laboratório Charles Mérieux; LACEN- Acre; E-SUS VE (notifica.saude.gov.br)

*Para cada 100.000 habitantes.

**Dados parciais sujeitos à revisão/alteração.

ARRECAÇÃO DE DADOS DAS ÚLTIMAS 24 HORAS

COVID-19

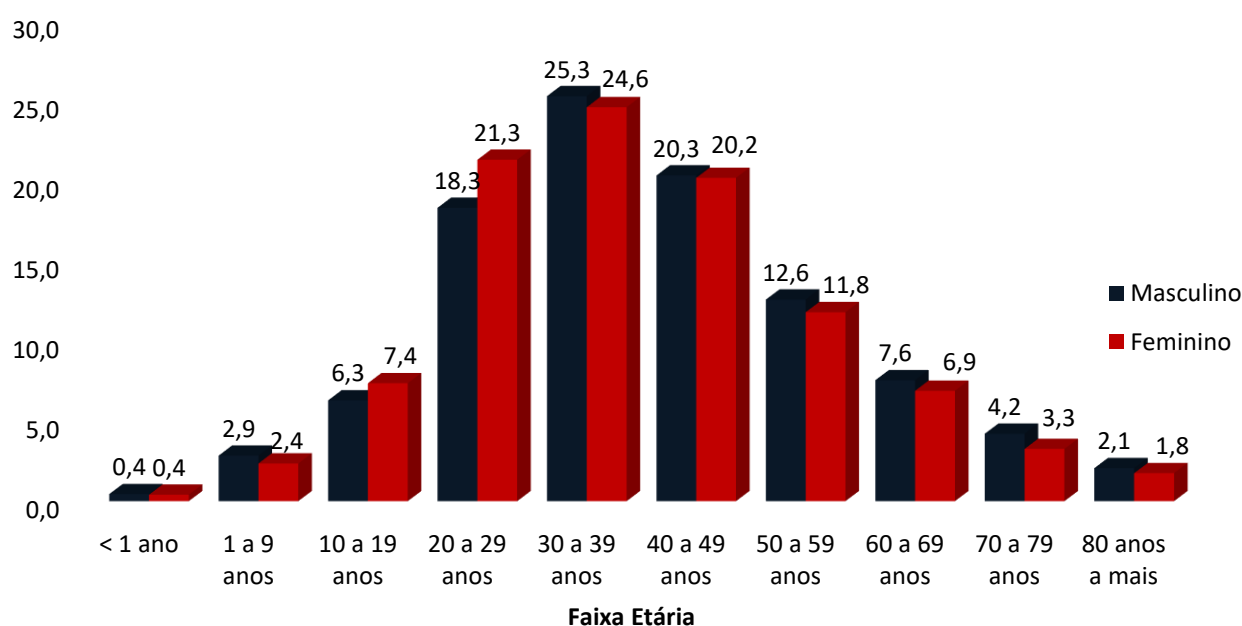
BOLETIM ACRE

SECRETARIA DE ESTADO DE
SAÚDE



Dos casos positivos, em relação ao sexo, 29.726 (45,4%) casos são do sexo masculino e 35.720 (54,6%) do sexo feminino, quanto à faixa etária dos casos confirmados, a maior proporção encontra-se entre 30 a 39 anos em ambos os sexos (Gráfico 4).

GRÁFICO 4. DISTRIBUIÇÃO DOS CASOS CONFIRMADOS* DE COVID-19 POR SEXO E FAIXA ETÁRIA, ACRE, 2020/2021*

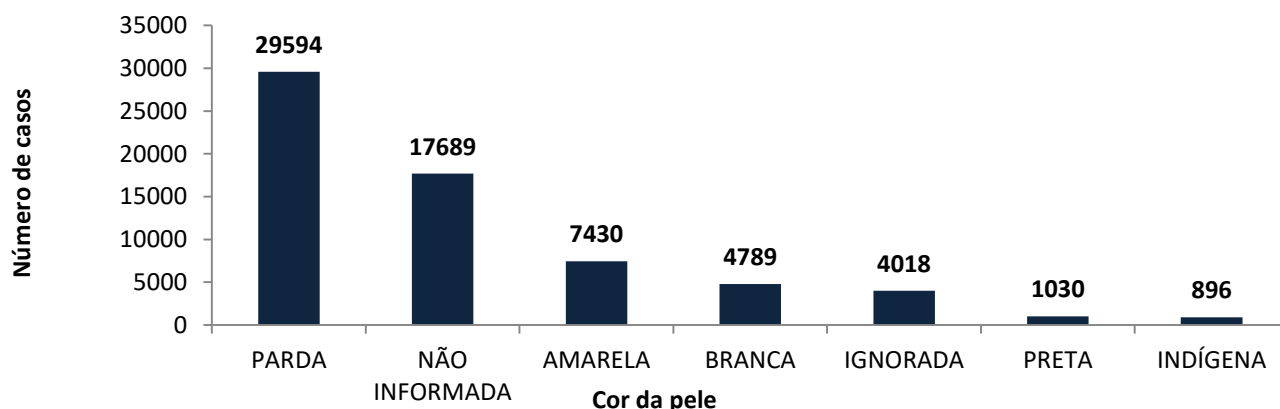


Fonte: Laboratório Charles Mérieux; LACEN- Acre; E-SUS VE (notifica.saude.gov.br)

*Dados parciais sujeitos à revisão/alteração

De acordo com a variável cor da pele, a maior proporção de casos positivos é de pessoas pardas (45,2%). Entretanto, verifica-se que 33,2% dos casos confirmados não possuem o registro desta informação (Gráfico 5).

GRÁFICO 5. DISTRIBUIÇÃO DOS CASOS CONFIRMADOS* DE COVID-19 POR COR DA PELE, ACRE, 2020/2021*



Fonte: Laboratório Charles Mérieux; LACEN- Acre; E-SUS VE (notifica.saude.gov.br)

*Dados parciais sujeitos à revisão/alteração

ARRECAÇÃO DE DADOS DAS ÚLTIMAS 24 HORAS

COVID-19

BOLETIM ACRE

SECRETARIA DE ESTADO DE
SAÚDE



A partir do dia 09 de abril de 2020, o Departamento de Vigilância em Saúde do Estado do Acre considera que os municípios que apresentam casos confirmados da COVID-19 encontram-se na fase de transmissão comunitária ou sustentada, pois não é possível mais estabelecer vínculo epidemiológico entre os casos. A maior parte dos casos positivos estão evoluindo sem complicações, não necessitando de internação, apenas com indicação de isolamento domiciliar por 14 dias para tratamento e recuperação. Até o momento, 52.734 receberam alta, por já ter cumprido os 14 dias e não estarem apresentando mais os sintomas da doença. Entretanto, 1.181 óbitos foram registrados no Estado, o município de Rio Branco apresentou o maior número, 724 óbitos. O Acre apresenta um coeficiente de mortalidade (óbitos por 100 mil habitantes) de 132,0 e de letalidade de 1,8%, sendo que o maior coeficiente de mortalidade verifica-se no município de Assis Brasil (199,1/100.000 habitantes) e de letalidade em Capixaba (2,8%) – Tabela 2.

TABELA 2. DISTRIBUIÇÃO DOS CASOS CONFIRMADOS SEGUNDO A EVOLUÇÃO, ACRE, 2020/2021*

Municípios	Nº de testes realizados	Casos confirmados	Altas	Óbitos	Letalidade** (%)	Mortalidade*** (100.000 hab)
Acrelândia	3.426	1.141	695	21	1,8	135,6
Assis Brasil	2.554	1.291	1.223	15	1,2	199,1
Brasileia	6.139	2.013	1.779	28	1,4	104,9
Bujari	3.530	896	517	10	1,1	96,0
Capixaba	1.139	386	329	11	2,8	91,6
Cruzeiro do Sul	14.407	6.578	5.027	125	1,9	140,3
Epitaciolândia	3.390	1.069	936	23	2,2	123,0
Feijó	4.737	2.198	1.791	36	1,6	103,2
Jordão	999	322	320	1	0,3	11,8
Mâncio Lima	4.583	1.770	1.738	20	1,1	103,6
Manoel Urbano	2.128	749	697	6	0,8	62,6
M. Thaumaturgo	2.454	979	828	8	0,8	41,5
Plácido de Castro	3.511	1.261	1.020	12	1,0	60,1
Porto Acre	2.783	1.022	775	27	2,6	143,4
Porto Walter	926	421	412	2	0,5	16,3
Rio Branco	88.729	29.974	22.279	724	2,4	175,1
Rodrigues Alves	1.530	554	520	8	1,4	41,3
Santa Rosa do Purus	1.196	494	484	4	0,8	59,6
Sena Madureira	12.024	4.309	3.789	36	0,8	77,4
Senador Guiomard	4.895	934	801	24	2,6	103,3
Tarauacá	5.955	4.468	4.373	20	0,4	46,3
Xapuri	4.360	2.617	2.401	20	0,8	102,1
TOTAL	175.395	65.446	52.734	1.181	1,8	132,0

Fonte: Laboratório Charles Mérieux; LACEN- Acre; E-SUS VE (notifica.saude.gov.br)

*Dados parciais sujeitos à revisão/alteração

** Proporção de óbitos entre os casos confirmados

***Óbitos por 100 mil habitantes

ARRECAÇÃO DE DADOS DAS ÚLTIMAS 24 HORAS

COVID-19

BOLETIM ACRE

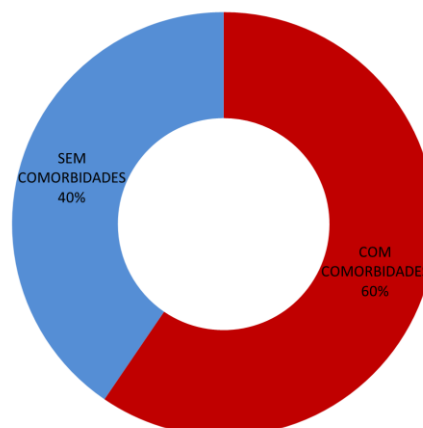
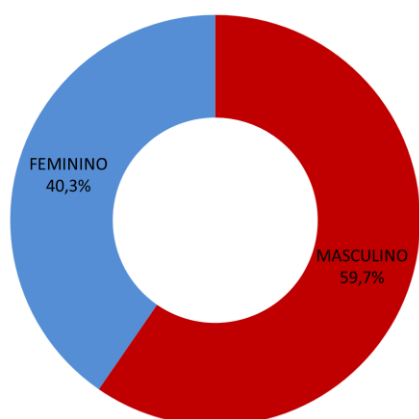
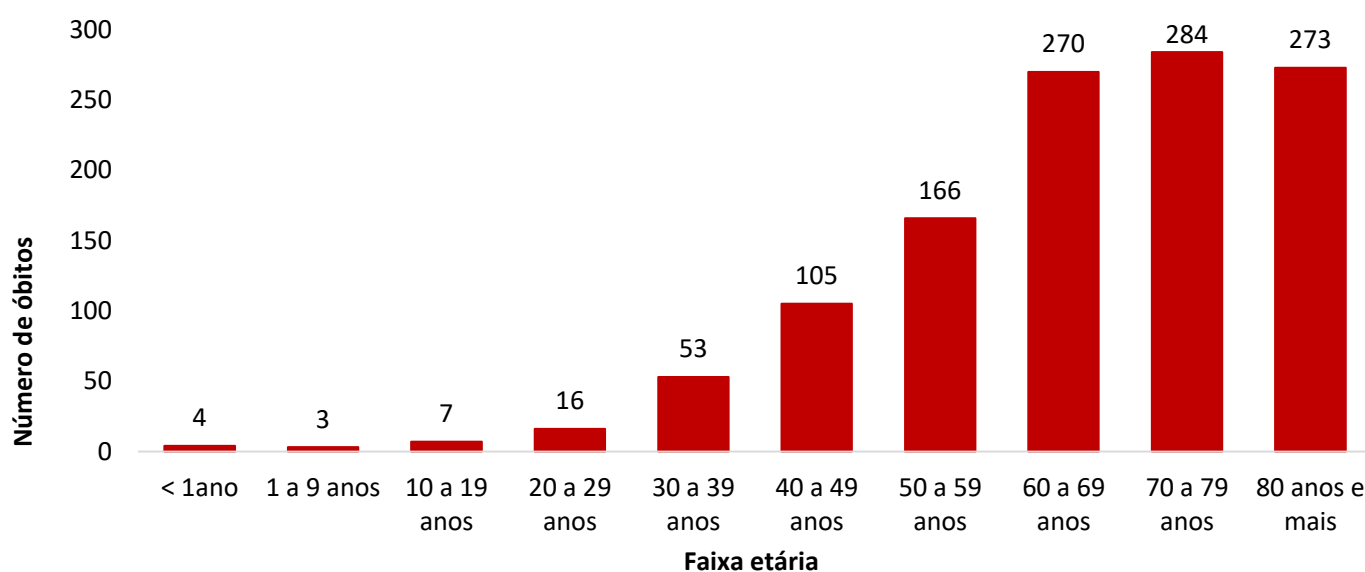
SECRETARIA DE ESTADO DE
SAÚDE



Em relação aos óbitos pode-se observar que 70,0% (827 casos) ocorreram em pessoas acima de 60 anos. De acordo com o sexo, 704 (59,5%) óbitos ocorreram no sexo masculino e 477 (40,5%) no sexo feminino. Dentre os 1.181 óbitos, 703 (59,5%) deles tinham alguma comorbidade, porém verifica-se que 478 (40,5%) das pessoas que evoluíram para o óbito não tinham histórico de comorbidades (Gráfico 6).

Observação: Os óbitos lançados no boletim diário, somente são contabilizados após a liberação do resultado laboratorial e/ou investigação epidemiológica. Dos 05 óbitos lançados no boletim atual, 04 são das últimas 24 horas e 01 são de datas anteriores, pois aguardavam resultado de exame laboratorial e/ou investigação epidemiológica.

GRÁFICO 6. DISTRIBUIÇÃO DOS ÓBITOS POR COVID-19 SEGUNDO FAIXA ETÁRIA, SEXO E COMORBIDADES, ACRE, 2020/2021*



Fonte: Laboratório Charles Mérieux; LACEN- Acre; E-SUS VE (notifica.saude.gov.br)

*Dados parciais sujeitos à revisão/alteração

ARRECAÇÃO DE DADOS DAS ÚLTIMAS 24 HORAS

COVID-19

BOLETIM ACRE

SECRETARIA DE ESTADO DE
SAÚDE



De acordo com a faixa etária, observa-se uma relação direta entre a idade e os óbitos, quanto maior a idade, maior também a letalidade da doença (Tabela 3).

TABELA 3. CASOS CONFIRMADOS DA COVID-19, ÓBITOS ABSOLUTOS E ÓBITOS POR 1.000 CASOS NO ACRE, CONFORME A FAIXA ETÁRIA, 2020/2021

Faixa etária	Nº de casos positivos	Nº de óbitos	Óbitos por 1.000 casos
< 1ano	278	4	14,4
1 a 9 anos	1.692	3	1,8
10 a 19 anos	4.516	7	1,6
20 a 29 anos	13.058	16	1,2
30 a 39 anos	16.292	53	3,3
40 a 49 anos	13.254	105	7,9
50 a 59 anos	7.969	166	20,8
60 a 69 anos	4.720	270	57,2
70 a 79 anos	2.424	284	117,2
80 anos e mais	1.243	273	219,6
TOTAL	65.446	1.181	18,0

Fonte: Laboratório Charles Mérieux; LACEN- Acre; E-SUS VE (notifica.saude.gov.br)

*Dados parciais sujeitos à revisão/alteração

NOTIFICAÇÃO DE CASOS SUSPEITOS

A notificação de casos suspeitos, quando da concordância com os critérios recomendados pelo Ministério da Saúde, deve ser realizada às autoridades epidemiológicas, como: CIEVS Estadual e Secretaria Municipal de Saúde e preencher a ficha de notificação disponível no site: <http://notifica.saude.gov.br>.

PAINEL DE VISUALIZAÇÃO COVID-19 ACRE

✓ Link para visualização: <https://covid19.ac.gov.br>

EQUIPE RESPONSÁVEL PELA ELABORAÇÃO DO BOLETIM

Antônia Zacarias Campêlo
Renata Sonaira Cordeiro Meireles
Elizabeth Pimentel Ferreira
Helena Albuquerque Catão Feitoza
Marcos Venicius Malveira de Lima

ARRECAÇÃO DE DADOS DAS ÚLTIMAS 24 HORAS

COVID-19

BOLETIM ACRE

SECRETARIA DE ESTADO DE SAÚDE
SAÚDE

ACRE

Anexo 1 – DISTRIBUIÇÃO DE CASOS DA COVID-19** SEGUNDO MUNICÍPIO DE RESIDÊNCIA E CONFORME O TIPO DE EXAME, ACRE, 2020/2021*

MUNICÍPIOS	CASOS NOTIFICADOS						CASOS CONFIRMADOS						CASOS DESCARTADOS						EM ANÁLISE		
	PCR MERIEUX	PCR LACEN	TR	SOROLOGIA	CE	Total	PCR MERIEUX	PCR LACEN	TR	SOROLOGIA	CE	Total	PCR MERIEUX	PCR LACEN	TR	SOROLOGIA	Total	PCR MERIEUX	PCR LACEN	Total	
Acrelândia	130	1.464	1.827	5	0	3.426	52	640	449	0	0	1.141	77	797	1.378	5	2.257	1	27	28	
Assis Brasil	19	444	2.091	0	0	2.554	9	165	1.117	0	0	1.291	10	270	974	0	1.254	0	9	9	
Brasileia	135	3.048	2.950	6	0	6.139	29	1.350	632	2	0	2.013	105	1.672	2.318	4	4.099	1	26	27	
Bujari	353	919	2.257	1	0	3.530	135	369	392	0	0	896	211	538	1.865	1	2.615	7	12	19	
Capixaba	631	58	447	3	0	1.139	254	17	115	0	0	386	325	41	332	3	701	52	0	52	
Cruzeiro do Sul	953	1.192	11.699	563	0	14.407	341	374	5.617	246	0	6.578	605	817	6.082	317	7.821	7	1	8	
Epitaciolândia	84	1.488	1.817	1	0	3.390	56	664	348	1	0	1.069	26	799	1.469	0	2.294	2	25	27	
Feijó	3.145	105	1.485	2	0	4.737	1.400	18	778	2	0	2.198	1.626	87	707	0	2.420	119	0	119	
Jordão	6	17	976	0	0	999	1	0	321	0	0	322	5	17	655	0	677	0	0	0	
Mâncio Lima	54	99	4.286	144	0	4.583	38	26	1.670	36	0	1.770	15	73	2.616	108	2.812	1	0	1	
Manoel Urbano	57	71	1.999	1	0	2.128	23	25	701	0	0	749	33	46	1.298	1	1.378	1	0	1	
M. Thaumaturgo	16	80	2.358	0	0	2.454	6	11	962	0	0	979	10	69	1.396	0	1.475	0	0	0	
Plácido de Castro	1.795	424	1.290	2	0	3.511	687	169	404	1	0	1.261	1.100	247	886	1	2.234	8	8	16	
Porto Acre	785	1.127	869	2	0	2.783	344	403	275	0	0	1.022	430	711	594	2	1.737	11	13	24	
Porto Walter	6	17	832	71	0	926	3	3	384	31	0	421	3	14	448	40	505	0	0	0	
Rio Branco	54.909	7.093	26.515	189	23	88.729	23.279	1.510	5.067	95	23	29.974	30.537	5.530	21.448	94	57.609	1.093	53	1.146	
Rodrigues Alves	24	32	1.468	6	0	1.530	15	6	530	3	0	554	7	26	938	3	974	2	0	2	
Santa Rosa	34	21	1.141	0	0	1.196	15	3	476	0	0	494	19	18	665	0	702	0	0	0	
Sena Madureira	1.943	120	9.930	31	0	12.024	696	10	3.588	15	0	4.309	1.148	108	6.342	16	7.614	99	2	101	
Senador Guiomard	368	943	3.513	70	1	4.895	212	373	343	5	1	934	144	565	3.170	65	3.944	12	5	17	
Tarauacá	251	196	5.507	1	0	5.955	121	58	4.289	0	0	4.468	126	138	1.218	1	1.483	4	0	4	
Xapuri	86	1.692	2.581	0	1	4.360	41	536	2.039	0	1	2.617	44	1.156	542	0	1.742	1	0	1	
TOTAL	65.784	20.650	87.838	1.098	25	175.395	27.757	6.730	30.497	437	25	65.446	36.606	13.739	57.341	661	108.347	1.421	181	1.602	

Fonte: Laboratório Charles Mérieux; LACEN- Acre; E-SUS VE (notifica.saude.gov.br).

*Dados parciais sujeitos à revisão/alteração.

**Exame de avaliação laboratorial para detecção de COVID-19