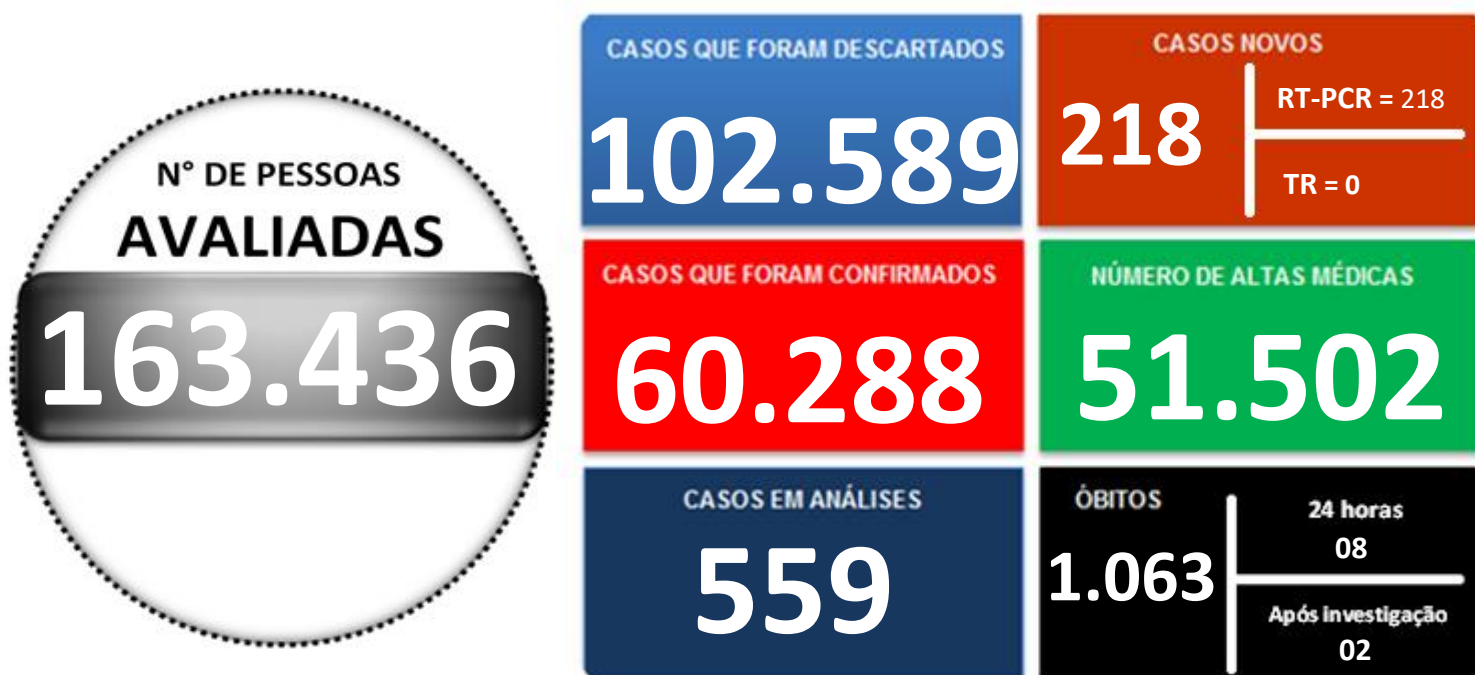
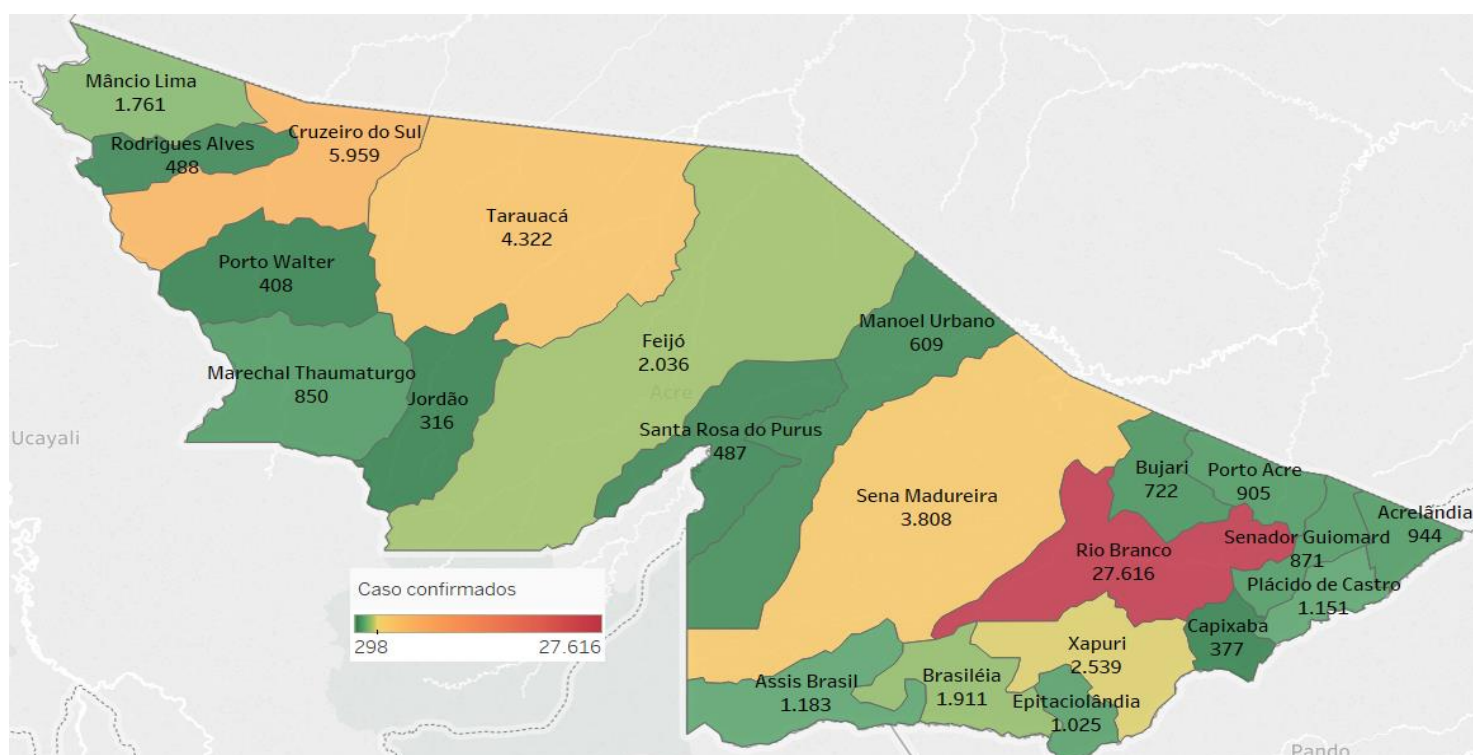


Domingo, 07 de março de 2021

SITUAÇÃO ATUAL DOS CASOS CONFIRMADOS DA COVID-19 NO ESTADO DO ACRE



DISTRIBUIÇÃO DOS CASOS CONFIRMADOS POR MUNICÍPIO DE RESIDÊNCIA



ARRECAÇÃO DE DADOS DAS ÚLTIMAS 24 HORAS

COVID-19

BOLETIM ACRE

SECRETARIA DE ESTADO DE
SAÚDE



As notificações no Estado do Acre começaram a ocorrer a partir do dia 02/03/2020, seguindo até o dia 15/03/20 em média com 2 notificações diárias, após a confirmação dos primeiros casos, no dia 17 de março, as notificações aumentaram de forma significativa. No Estado, até o momento, são 163.436 casos notificados, tendo sido 102.589 (62,8%) casos descartados, 60.288 (36,9%) confirmados e 559 (0,3%) em análise por PCR (Tabela 1). O Estado do Acre apresentou um aumento de 218 casos confirmados, sendo todos novos na fase clínica da doença (RT-PCR). Esse valor é adicionado ao número total de casos confirmados da doença.

TABELA 1 – DISTRIBUIÇÃO DE CASOS DA COVID-19SEGUNDO MUNICÍPIO DE RESIDÊNCIA, ACRE, 2020/2021***

Municípios	Casos notificados	Casos confirmados	Casos descartados	Em análise	
				Merieux	Lacen
Acrelândia	3.139	944	2.160	2	33
Assis Brasil	2.317	1.183	1.133	0	1
Brasileia	5.878	1.911	3.942	0	25
Bujari	3.141	722	2.400	3	16
Capixaba	1.068	377	676	15	0
Cruzeiro do Sul	13.615	5.959	7.655	1	0
Epitaciolândia	3.183	1.025	2.137	0	21
Feijó	4.402	2.036	2.287	78	1
Jordão	982	316	666	0	0
Mâncio Lima	4.471	1.761	2.710	0	0
Manoel Urbano	1.949	609	1.340	0	0
M. Thaumaturgo	2.160	850	1.310	0	0
Plácido de Castro	3.197	1.151	2.038	6	2
Porto Acre	2.512	905	1.601	3	3
Porto Walter	903	408	494	0	1
Rio Branco	82.542	27.616	54.607	290	29
Rodrigues Alves	1.332	488	844	0	0
Santa Rosa do Purus	1.160	487	673	0	0
Sena Madureira	11.101	3.808	7.274	19	0
Senador Guiomard	4.504	871	3.625	6	2
Tarauacá	5.689	4.322	1.366	0	1
Xapuri	4.191	2.539	1.651	1	0
TOTAL	163.436	60.288	102.589	424	135

Fonte: Laboratório Charles Mérieux; LACEN- Acre; E-SUS VE (notifica.saude.gov.br)

*Dados parciais sujeitos à revisão/alteração.

**Exame de avaliação laboratorial para detecção de COVID-19

ARRECAÇÃO DE DADOS DAS ÚLTIMAS 24 HORAS

COVID-19

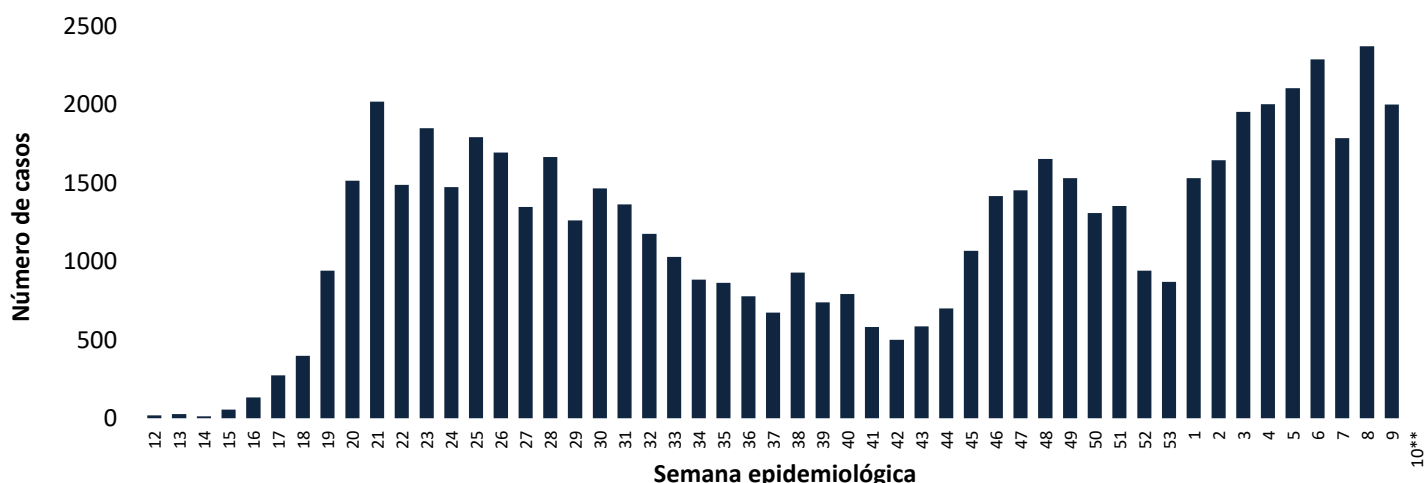
BOLETIM ACRE

SECRETARIA DE ESTADO DE
SAÚDE



De acordo com as semanas epidemiológicas (SE), os casos da COVID-19 apresentaram tendência de aumento até a SE 21, entre as semanas 22 a 30 os casos confirmados apresentaram flutuações, da SE 31 a 37 verifica-se uma tendência de redução. Entretanto, a partir da SE 38 os casos voltaram a apresentar flutuações, com tendência de aumento entre as SE 43-48, a partir da SE 49 os casos apresentaram flutuações, com forte tendência de aumento a partir da SE 01/2021 (Gráfico 1). Atualmente, o Estado do Acre tem o registro de 1.063 óbitos por COVID-19, que ocorreram entre os dias 06 de abril de 2020 a 07 de março de 2021 (Gráfico 2).

GRÁFICO 1 – DISTRIBUIÇÃO DO NÚMERO DE CASOS CONFIRMADOS DA COVID-19 POR SEMANA EPIDEMIOLÓGICA, ACRE, 2020/2021*

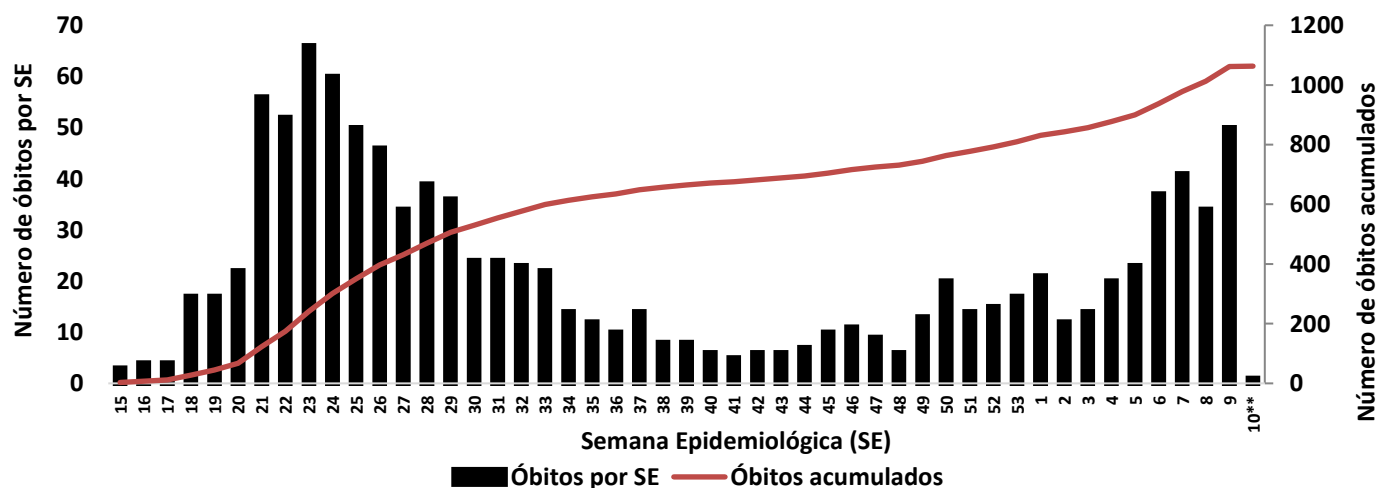


Fonte: Laboratório Charles Mérieux; LACEN- Acre; E-SUS VE (notifica.saude.gov.br)

*Dados parciais sujeitos à revisão/alteração.

**Semana Epidemiológica 10 (Dados até o dia 07/03/2021)

GRÁFICO 2 – DISTRIBUIÇÃO DO NÚMERO DE ÓBITOS E CURVA ACUMULADA POR COVID-19, CONFORME SEMANA EPIDEMIOLÓGICA DA OCORRÊNCIA, ACRE, 2020/2021*



Fonte: Laboratório Charles Mérieux; LACEN- Acre; E-SUS VE (notifica.saude.gov.br)

*Dados parciais sujeitos à revisão/alteração.

**Semana Epidemiológica 10 (Dados até o dia 07/03/2021)

ARRECAÇÃO DE DADOS DAS ÚLTIMAS 24 HORAS

COVID-19

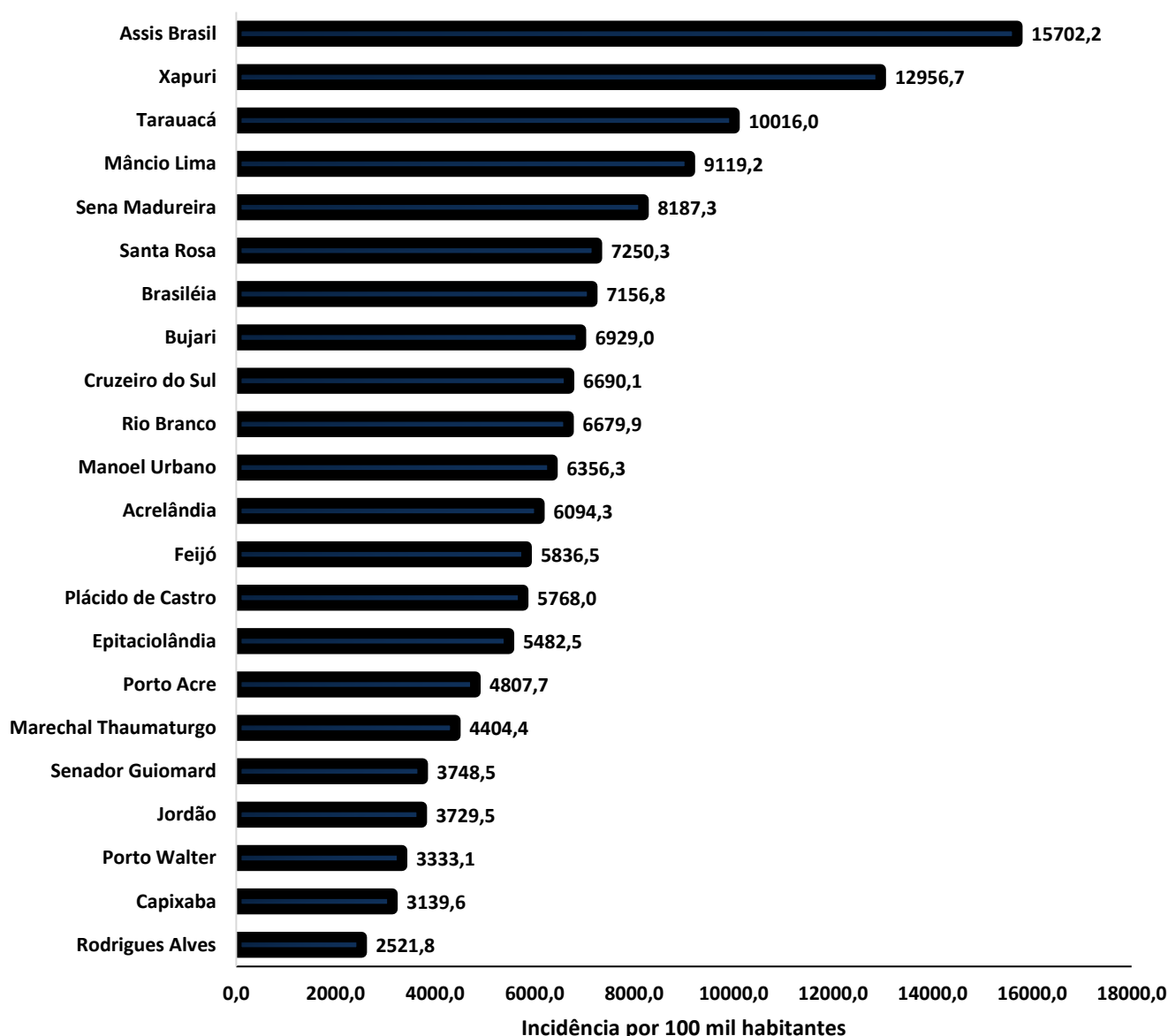
BOLETIM ACRE

SECRETARIA DE ESTADO DE
SAÚDE



A incidência da COVID-19 no Acre é de 6.740,1 casos por 100.000 habitantes, os municípios Assis Brasil e Xapuri apresentam as maiores incidências do Estado com 15.702,2 e 12.956,7/100.000 habitantes, respectivamente (Gráfico 3).

GRÁFICO 3 - INCIDÊNCIA DA COVID-19 SEGUNDO MUNICÍPIO DE RESIDÊNCIA, ACRE, 2020/2021**



Fonte: Laboratório Charles Mérieux; LACEN- Acre; E-SUS VE (notifica.saude.gov.br)

*Para cada 100.000 habitantes.

**Dados parciais sujeitos à revisão/alteração.

Dos casos positivos, em relação ao sexo, 27.364 (45,4%) casos são do sexo masculino e 32.924 (54,6%) do sexo feminino, quanto à faixa etária dos casos confirmados, a maior proporção encontra-se entre 30 a 39 anos em ambos os sexos (Gráfico 4).

ARRECAÇÃO DE DADOS DAS ÚLTIMAS 24 HORAS

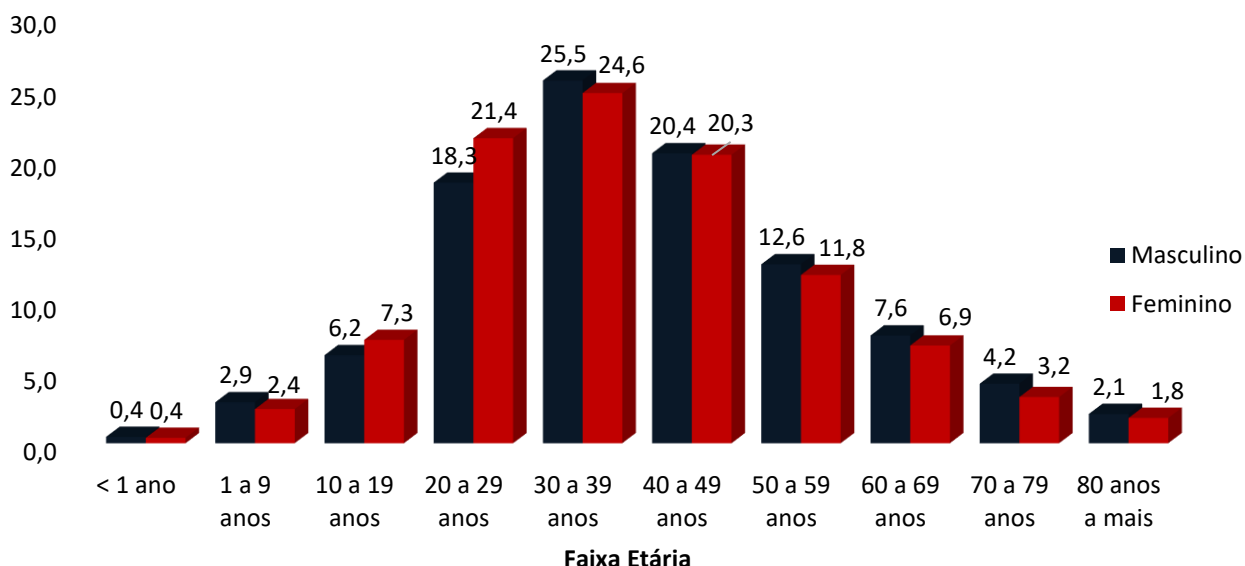
COVID-19

BOLETIM ACRE

SECRETARIA DE ESTADO DE
SAÚDE



GRÁFICO 4. DISTRIBUIÇÃO DOS CASOS CONFIRMADOS* DE COVID-19 POR SEXO E FAIXA ETÁRIA, ACRE, 2020/2021*

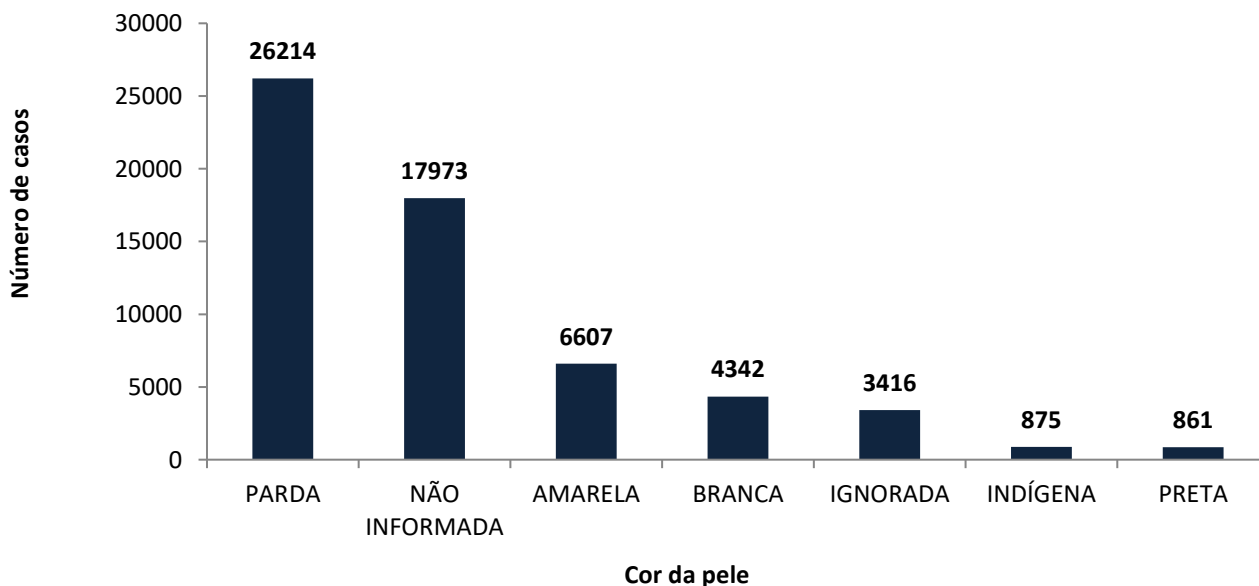


Fonte: Laboratório Charles Mérieux; LACEN- Acre; E-SUS VE (notifica.saude.gov.br)

*Dados parciais sujeitos à revisão/alteração

De acordo com a variável cor da pele, a maior proporção de casos positivos é de pessoas pardas (43,5%). Entretanto, verifica-se que 35,5% dos casos confirmados não possuem o registro desta informação (Gráfico 5).

GRÁFICO 5. DISTRIBUIÇÃO DOS CASOS CONFIRMADOS* DE COVID-19 POR COR DA PELE, ACRE, 2020/2021*



Fonte: Laboratório Charles Mérieux; LACEN- Acre; E-SUS VE (notifica.saude.gov.br)

*Dados parciais sujeitos à revisão/alteração

ARRECAÇÃO DE DADOS DAS ÚLTIMAS 24 HORAS

COVID-19

BOLETIM ACRE

SECRETARIA DE ESTADO DE
SAÚDE



A partir do dia 09 de abril de 2020, o Departamento de Vigilância em Saúde do Estado do Acre considera que os municípios que apresentam casos confirmados da COVID-19 encontram-se na fase de transmissão comunitária ou sustentada, pois não é possível mais estabelecer vínculo epidemiológico entre os casos. A maior parte dos casos positivos estão evoluindo sem complicações, não necessitando de internação, apenas com indicação de isolamento domiciliar por 14 dias para tratamento e recuperação. Até o momento, 51.502 receberam alta, por já ter cumprido os 14 dias e não estarem apresentando mais os sintomas da doença. Entretanto, 1.063 óbitos foram registrados no Estado, o município de Rio Branco apresentou o maior número, 652 óbitos. O Acre apresenta um coeficiente de mortalidade (óbitos por 100 mil habitantes) de 118,8 e de letalidade de 1,8%, sendo que o maior coeficiente de mortalidade verifica-se no município de Assis Brasil (199,1/100.000 habitantes) e de letalidade em Capixaba (2,9%) – Tabela 2.

TABELA 2. DISTRIBUIÇÃO DOS CASOS CONFIRMADOS SEGUNDO A EVOLUÇÃO, ACRE, 2020/2021*

Municípios	Nº de testes realizados	Casos confirmados	Altas	Óbitos	Letalidade** (%)	Mortalidade*** (100.000 hab)
Acrelândia	3.139	944	687	16	1,7	103,3
Assis Brasil	2.317	1.183	1.130	15	1,3	199,1
Brasileia	5.878	1.911	1.745	27	1,4	101,1
Bujari	3.141	722	509	8	1,1	76,8
Capixaba	1.068	377	330	11	2,9	91,6
Cruzeiro do Sul	13.615	5.959	4.934	116	1,9	130,2
Epitaciolândia	3.183	1.025	929	23	2,2	123,0
Feijó	4.402	2.036	1.787	34	1,7	97,5
Jordão	982	316	315	1	0,3	11,8
Mâncio Lima	4.471	1.761	1.733	19	1,1	98,4
Manoel Urbano	1.949	609	589	3	0,5	31,3
M. Thaumaturgo	2.160	850	805	7	0,8	36,3
Plácido de Castro	3.197	1.151	985	12	1,0	60,1
Porto Acre	2.512	905	772	22	2,4	116,9
Porto Walter	903	408	400	2	0,5	16,3
Rio Branco	82.542	27.616	22.029	652	2,4	157,7
Rodrigues Alves	1.332	488	468	8	1,6	41,3
Santa Rosa do Purus	1.160	487	478	3	0,6	44,7
Sena Madureira	11.101	3.808	3.518	26	0,7	55,9
Senador Guiomard	4.504	871	763	20	2,3	86,1
Tarauacá	5.689	4.322	4.261	18	0,4	41,7
Xapuri	4.191	2.539	2.335	20	0,8	102,1
TOTAL	163.436	60.288	51.502	1.063	1,8	118,8

Fonte: Laboratório Charles Mérieux; LACEN- Acre; E-SUS VE (notifica.saude.gov.br)

*Dados parciais sujeitos à revisão/alteração

** Proporção de óbitos entre os casos confirmados

***Óbitos por 100 mil habitantes

ARRECAÇÃO DE DADOS DAS ÚLTIMAS 24 HORAS

COVID-19

BOLETIM ACRE

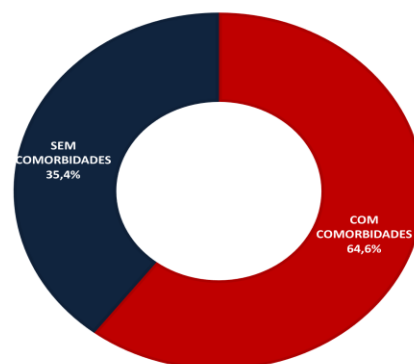
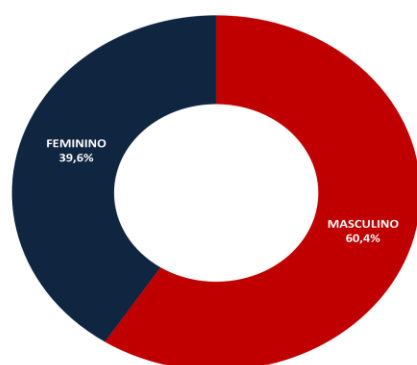
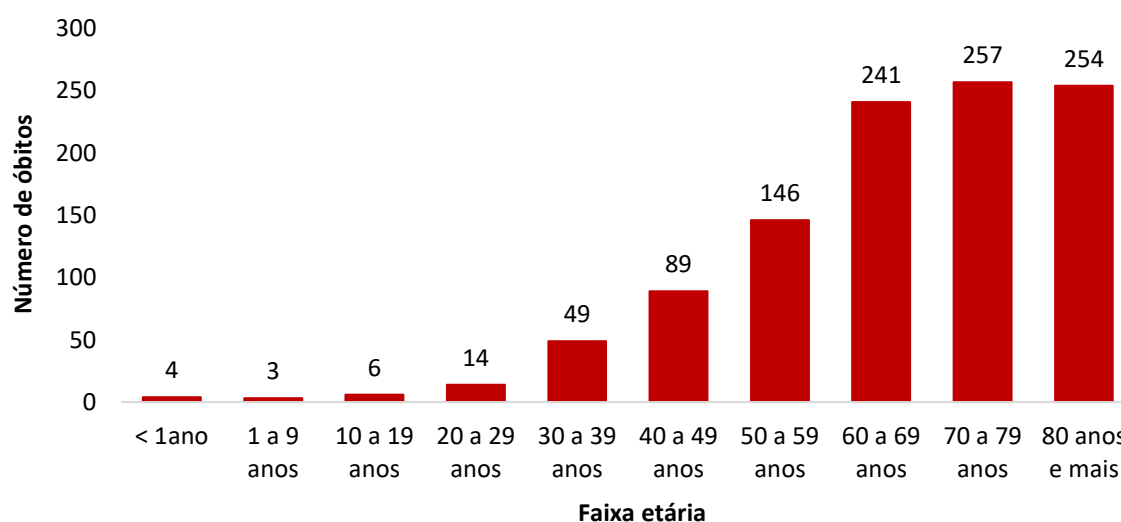
SECRETARIA DE ESTADO DE
SAÚDE



Em relação aos óbitos pode-se observar que 70,7% (752 casos) ocorreram em pessoas acima de 60 anos. De acordo com o sexo, 629 (60,4%) óbitos ocorreram no sexo masculino e 434 (39,6%) no sexo feminino. Dentre os 1.063 óbitos, 642 (64,6%) deles tinham alguma comorbidade, porém verifica-se que 421 (35,4%) das pessoas que evoluíram para o óbito não tinham histórico de comorbidades (Gráfico 6).

Observação: Os óbitos lançados no boletim diário, somente são contabilizados após a liberação do resultado laboratorial e/ou investigação epidemiológica. Dos 10 óbitos lançados no boletim atual, 8 são das últimas 24 horas e 2 são de datas anteriores, pois aguardavam resultado de exame laboratorial e/ou investigação epidemiológica.

GRÁFICO 6. DISTRIBUIÇÃO DOS ÓBITOS POR COVID-19 SEGUNDO FAIXA ETÁRIA, SEXO E COMORBIDADES, ACRE, 2020/2021*



ARRECAÇÃO DE DADOS DAS ÚLTIMAS 24 HORAS

COVID-19

BOLETIM ACRE

SECRETARIA DE ESTADO DE
SAÚDE



De acordo com a faixa etária, observa-se uma relação direta entre a idade e os óbitos, quanto maior a idade, maior também a letalidade da doença (Tabela 3).

TABELA 3. CASOS CONFIRMADOS DA COVID-19, ÓBITOS ABSOLUTOS E ÓBITOS POR 1.000 CASOS NO ACRE, CONFORME A FAIXA ETÁRIA, 2020/2021

Faixa etária	Nº de casos positivos	Nº de óbitos	Óbitos por 1.000 casos
< 1ano	247	4	16,2
1 a 9 anos	1.577	3	1,9
10 a 19 anos	4.081	6	1,5
20 a 29 anos	12.060	14	1,2
30 a 39 anos	15.066	49	3,3
40 a 49 anos	12.241	89	7,3
50 a 59 anos	7.329	146	19,9
60 a 69 anos	4.329	241	55,7
70 a 79 anos	2.210	257	116,3
80 anos e mais	1.148	254	221,3
TOTAL	60.288	1.063	17,6

Fonte: Laboratório Charles Mérieux; LACEN- Acre; E-SUS VE (notifica.saude.gov.br)

*Dados parciais sujeitos à revisão/alteração

NOTIFICAÇÃO DE CASOS SUSPEITOS

A notificação de casos suspeitos, quando da concordância com os critérios recomendados pelo Ministério da Saúde, deve ser realizada às autoridades epidemiológicas, como: CIEVS Estadual e Secretaria Municipal de Saúde e preencher a ficha de notificação disponível no site: <http://notifica.saude.gov.br>.

PAINEL DE VISUALIZAÇÃO COVID-19 ACRE

✓ Link para visualização: <https://covid19.ac.gov.br>

EQUIPE RESPONSÁVEL PELA ELABORAÇÃO DO BOLETIM

Antônia Zacarias Campêlo
Renata Sonaira Cordeiro Meireles
Elizabeth Pimentel Ferreira
Helena Albuquerque Catão Feitoza
Marcos Venicius Malveira de Lima

ARRECAÇÃO DE DADOS DAS ÚLTIMAS 24 HORAS

COVID-19

BOLETIM ACRE

SECRETARIA DE ESTADO DE SAÚDE
SAÚDE

ACRE

Anexo 1 – DISTRIBUIÇÃO DE CASOS DA COVID-19** SEGUNDO MUNICÍPIO DE RESIDÊNCIA E CONFORME O TIPO DE EXAME, ACRE, 2020/2021*

MUNICÍPIOS	CASOS NOTIFICADOS						CASOS CONFIRMADOS						CASOS DESCARTADOS						EM ANÁLISE		
	PCR MERIEUX	PCR LACEN	TR	SOROLOGIA	CE	Total	PCR MERIEUX	PCR LACEN	TR	SOROLOGIA	CE	Total	PCR MERIEUX	PCR LACEN	TR	SOROLOGIA	Total	PCR MERIEUX	PCR LACEN	Total	
Acrelândia	128	1.259	1.747	5	0	3.139	50	528	366	0	0	944	76	698	1.381	5	2.160	2	33	35	
Assis Brasil	18	387	1.912	0	0	2.317	8	148	1.027	0	0	1.183	10	238	885	0	1.133	0	1	1	
Brasileia	130	2.917	2.825	6	0	5.878	28	1.284	597	2	0	1.911	102	1.608	2.228	4	3.942	0	25	25	
Bujari	330	569	2.241	1	0	3.141	125	212	385	0	0	722	202	341	1.856	1	2.400	3	16	19	
Capixaba	568	53	444	3	0	1.068	246	17	114	0	0	377	307	36	330	3	676	15	0	15	
Cruzeiro do Sul	931	1.129	10.992	563	0	13.615	334	356	5.023	246	0	5.959	596	773	5.969	317	7.655	1	0	1	
Epitaciolândia	80	1.392	1.710	1	0	3.183	56	631	337	1	0	1.025	24	740	1.373	0	2.137	0	21	21	
Feijó	2.853	101	1.446	2	0	4.402	1.261	16	757	2	0	2.036	1.514	84	689	0	2.287	78	1	79	
Jordão	4	14	964	0	0	982	0	0	316	0	0	316	4	14	648	0	666	0	0	0	
Mâncio Lima	51	95	4.181	144	0	4.471	38	24	1.663	36	0	1.761	13	71	2.518	108	2.710	0	0	0	
Manoel Urbano	50	55	1.843	1	0	1.949	18	12	579	0	0	609	32	43	1.264	1	1.340	0	0	0	
M. Thaumaturgo	16	76	2.068	0	0	2.160	6	10	834	0	0	850	10	66	1.234	0	1.310	0	0	0	
Plácido de Castro	1.780	241	1.174	2	0	3.197	680	91	379	1	0	1.151	1.094	148	795	1	2.038	6	2	8	
Porto Acre	764	893	853	2	0	2.512	337	300	268	0	0	905	424	590	585	2	1.601	3	3	6	
Porto Walter	6	17	809	71	0	903	3	3	371	31	0	408	3	13	438	40	494	0	1	1	
Rio Branco	50.963	6.176	25.191	189	23	82.542	21.487	1.234	4.777	95	23	27.616	29.186	4.913	20.414	94	54.607	290	29	319	
Rodrigues Alves	21	29	1.276	6	0	1.332	15	5	465	3	0	488	6	24	811	3	844	0	0	0	
Santa Rosa	34	18	1.108	0	0	1.160	15	2	470	0	0	487	19	16	638	0	673	0	0	0	
Sena Madureira	1.662	106	9.302	31	0	11.101	587	8	3.198	15	0	3.808	1.056	98	6.104	16	7.274	19	0	19	
Senador Guiomard	340	900	3.193	70	1	4.504	204	353	308	5	1	871	130	545	2.885	65	3.625	6	2	8	
Tarauacá	239	91	5.358	1	0	5.689	120	12	4.190	0	0	4.322	119	78	1.168	1	1.366	0	1	1	
Xapuri	84	1.587	2.519	0	1	4.191	41	508	1.989	0	1	2.539	42	1.079	530	0	1.651	1	0	1	
TOTAL	61.052	18.105	83.156	1.098	25	163.436	25.659	5.754	28.413	437	25	60.288	34.969	12.216	54.743	661	102.589	424	135	559	

Fonte: Laboratório Charles Mérieux; LACEN- Acre; E-SUS VE (notifica.saude.gov.br).

*Dados parciais sujeitos à revisão/alteração.

**Exame de avaliação laboratorial para detecção de COVID-19