

ARRECAÇÃO DE DADOS DAS ÚLTIMAS 24 HORAS

COVID-19

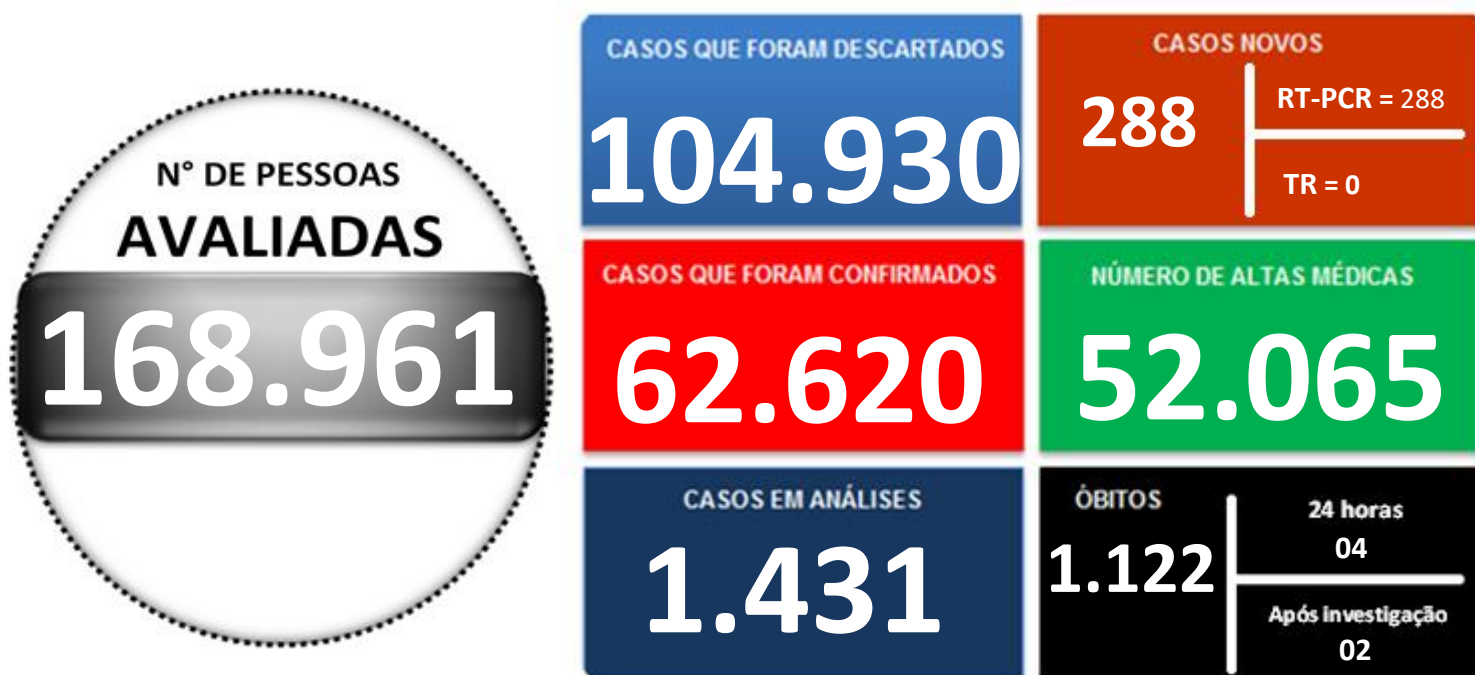
BOLETIM ACRE

SECRETARIA DE ESTADO DE
SAÚDE

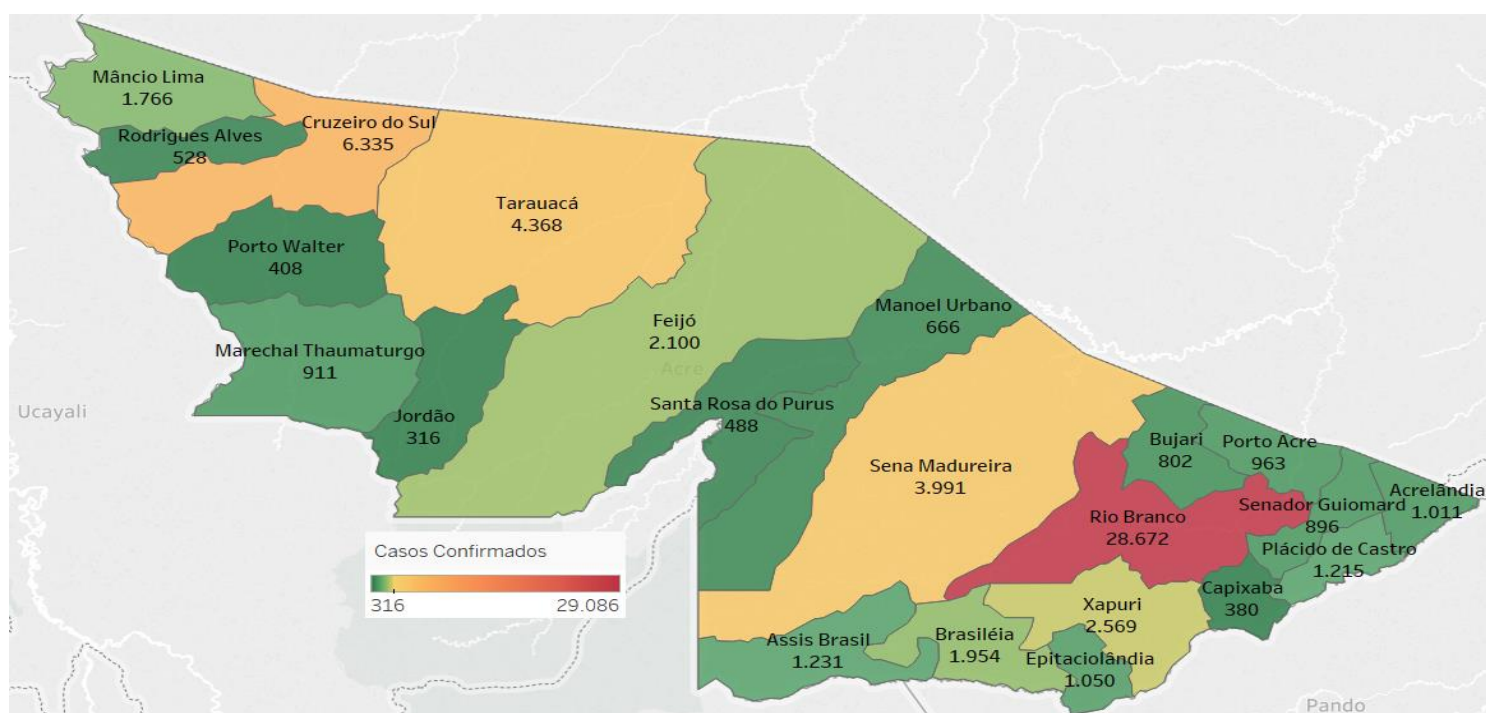


Domingo, 14 de março de 2021

SITUAÇÃO ATUAL DOS CASOS CONFIRMADOS DA COVID-19 NO ESTADO DO ACRE



DISTRIBUIÇÃO DOS CASOS CONFIRMADOS POR MUNICÍPIO DE RESIDÊNCIA



ARRECAÇÃO DE DADOS DAS ÚLTIMAS 24 HORAS

COVID-19

BOLETIM ACRE

SECRETARIA DE ESTADO DE
SAÚDE



As notificações no Estado do Acre começaram a ocorrer a partir do dia 02/03/2020, seguindo até o dia 15/03/20 em média com 2 notificações diárias, após a confirmação dos primeiros casos, no dia 17 de março, as notificações aumentaram de forma significativa. No Estado, até o momento, são 168.981 casos notificados, tendo sido 104.930 (62,1%) casos descartados, 62.620 (37,0%) confirmados e 1.431 (0,9%) em análise por PCR (Tabela 1). O Estado do Acre apresentou um aumento de 288 casos confirmados na fase clínica da doença (RT-PCR). Esse valor é adicionado ao número total de casos confirmados da doença.

TABELA 1 – DISTRIBUIÇÃO DE CASOS DA COVID-19SEGUNDO MUNICÍPIO DE RESIDÊNCIA, ACRE, 2020/2021***

Municípios	Casos notificados	Casos confirmados	Casos descartados	Em análise	
				Merieux	Lacen
Acrelândia	3.256	1.011	2.206	1	38
Assis Brasil	2.390	1.231	1.159	0	0
Brasileia	5.995	1.954	4.019	1	21
Bujari	3.347	802	2.474	4	67
Capixaba	1.096	380	685	30	1
Cruzeiro do Sul	14.065	6.335	7.726	4	0
Epitaciolândia	3.251	1.050	2.188	1	12
Feijó	4.548	2.100	2.348	100	0
Jordão	983	316	666	1	0
Mâncio Lima	4.568	1.766	2.802	0	0
Manoel Urbano	2.018	666	1.350	2	0
M. Thaumaturgo	2.254	911	1.343	0	0
Plácido de Castro	3.350	1.215	2.121	12	2
Porto Acre	2.618	963	1.643	4	8
Porto Walter	902	408	494	0	0
Rio Branco	85.531	28.672	55.851	958	50
Rodrigues Alves	1.439	528	911	0	0
Santa Rosa do Purus	1.167	488	679	0	0
Sena Madureira	11.464	3.991	7.381	89	3
Senador Guimard	4.706	896	3.797	12	1
Tarauacá	5.778	4.368	1.409	0	1
Xapuri	4.255	2.569	1.678	2	6
TOTAL	168.981	62.620	104.930	1.221	210

Fonte: Laboratório Charles Mérieux; LACEN- Acre; E-SUS VE (notifica.saude.gov.br)

*Dados parciais sujeitos à revisão/alteração.

**Exame de avaliação laboratorial para detecção de COVID-19

ARRECAÇÃO DE DADOS DAS ÚLTIMAS 24 HORAS

COVID-19

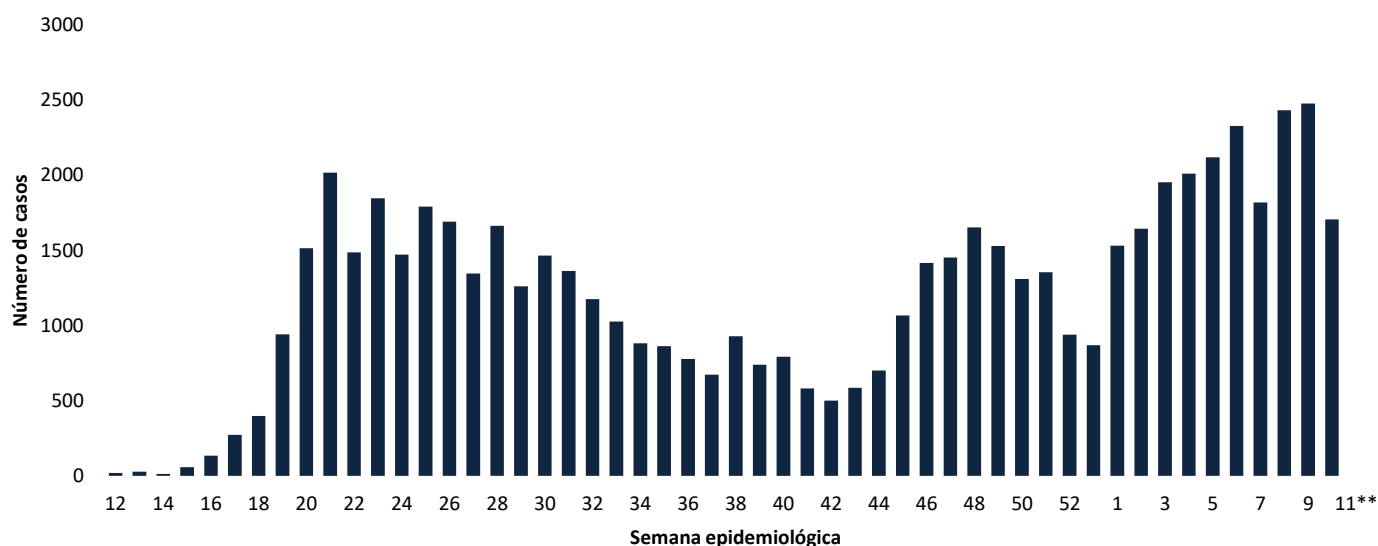
BOLETIM ACRE

SECRETARIA DE ESTADO DE
SAÚDE



De acordo com as semanas epidemiológicas (SE), os casos da COVID-19 apresentaram tendência de aumento até a SE 21, entre as semanas 22 a 30 os casos confirmados apresentaram flutuações, da SE 31 a 37 verifica-se uma tendência de redução. Entretanto, a partir da SE 38 os casos voltaram a apresentar flutuações, com tendência de aumento entre as SE 43-48, a partir da SE 49 os casos apresentaram flutuações, com forte tendência de aumento a partir da SE 01/2021 (Gráfico 1). Atualmente, o Estado do Acre tem o registro de 1.122 óbitos por COVID-19, que ocorreram entre os dias 06 de abril de 2020 a 12 de março de 2021 (Gráfico 2).

GRÁFICO 1 – DISTRIBUIÇÃO DO NÚMERO DE CASOS CONFIRMADOS DA COVID-19 POR SEMANA EPIDEMIOLÓGICA, ACRE, 2020/2021*

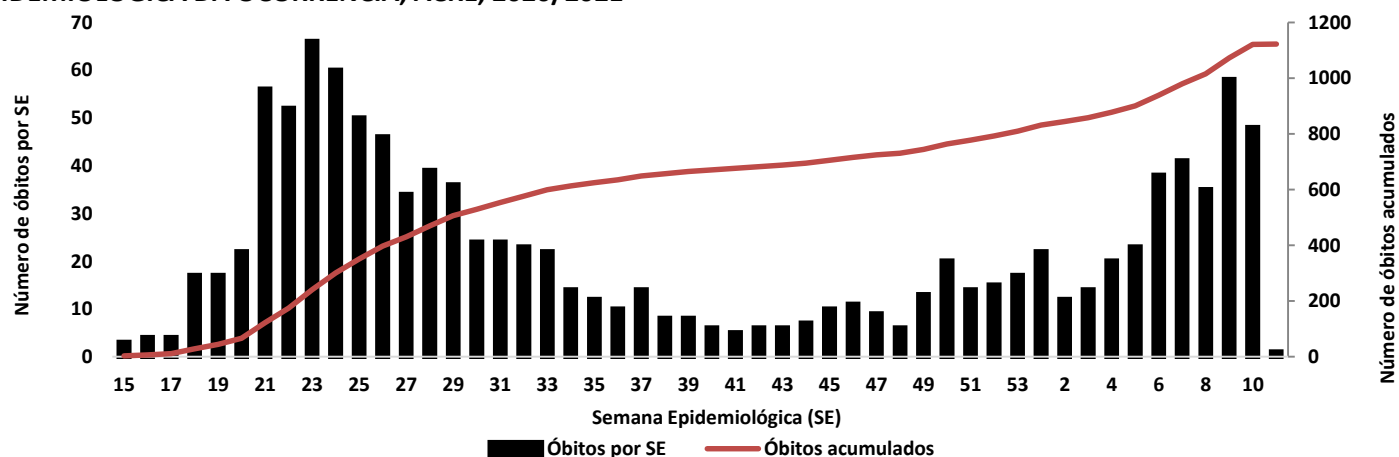


Fonte: Laboratório Charles Mérieux; LACEN- Acre; E-SUS VE (notifica.saude.gov.br)

*Dados parciais sujeitos à revisão/alteração.

**Semana Epidemiológica 11 (Dados até o dia 14/03/2021)

GRÁFICO 2 – DISTRIBUIÇÃO DO NÚMERO DE ÓBITOS E CURVA ACUMULADA POR COVID-19, CONFORME SEMANA EPIDEMIOLÓGICA DA OCORRÊNCIA, ACRE, 2020/2021*



Fonte: Laboratório Charles Mérieux; LACEN- Acre; E-SUS VE (notifica.saude.gov.br)

*Dados parciais sujeitos à revisão/alteração

**Semana Epidemiológica 11 (Dados até o dia 14/03/2021)

ARRECAÇÃO DE DADOS DAS ÚLTIMAS 24 HORAS

COVID-19

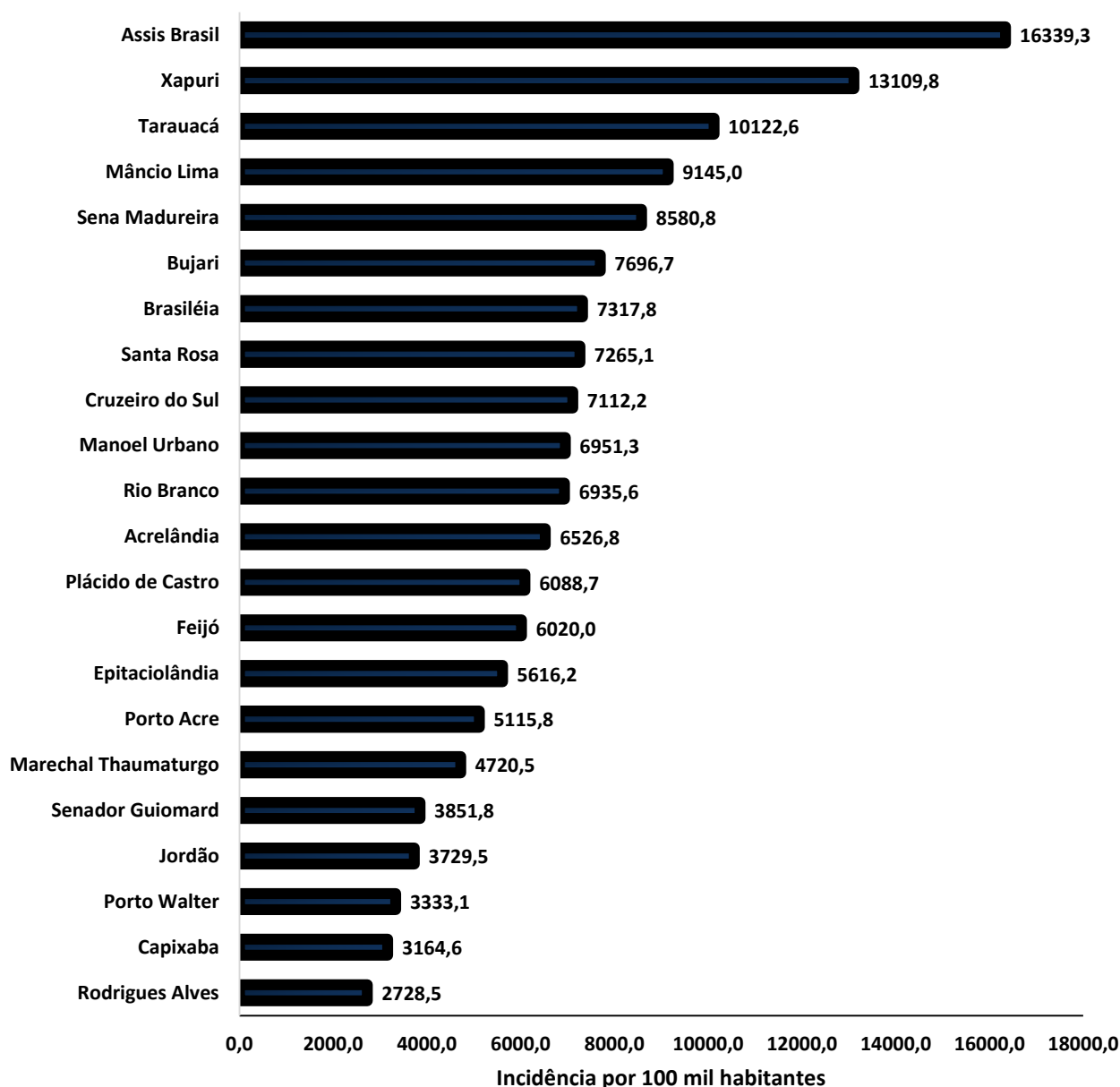
BOLETIM ACRE

SECRETARIA DE ESTADO DE
SAÚDE



A incidência da COVID-19 no Acre é de 7.000,8 casos por 100.000 habitantes, os municípios Assis Brasil e Xapuri apresentam as maiores incidências do Estado com 16.339,3 e 13.109,8/100.000 habitantes, respectivamente (Gráfico 3).

GRÁFICO 3 - INCIDÊNCIA DA COVID-19 SEGUNDO MUNICÍPIO DE RESIDÊNCIA, ACRE, 2020/2021**



Fonte: Laboratório Charles Mérieux; LACEN- Acre; E-SUS VE (notifica.saude.gov.br)

*Para cada 100.000 habitantes.

**Dados parciais sujeitos à revisão/alteração.

Dos casos positivos, em relação ao sexo, 28.428 (45,4%) casos são do sexo masculino e 34.192 (54,6%) do sexo feminino, quanto à faixa etária dos casos confirmados, a maior proporção encontra-se entre 30 a 39 anos em ambos os sexos (Gráfico 4).

ARRECAÇÃO DE DADOS DAS ÚLTIMAS 24 HORAS

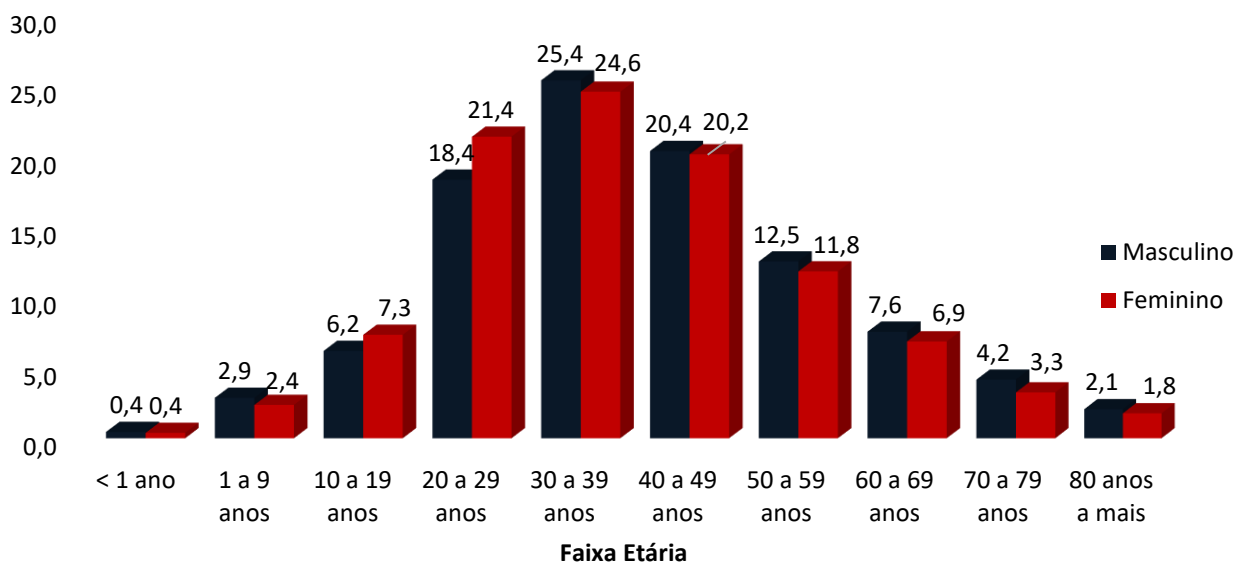
COVID-19

BOLETIM ACRE

SECRETARIA DE ESTADO DE
SAÚDE



GRÁFICO 4. DISTRIBUIÇÃO DOS CASOS CONFIRMADOS* DE COVID-19 POR SEXO E FAIXA ETÁRIA, ACRE, 2020/2021*

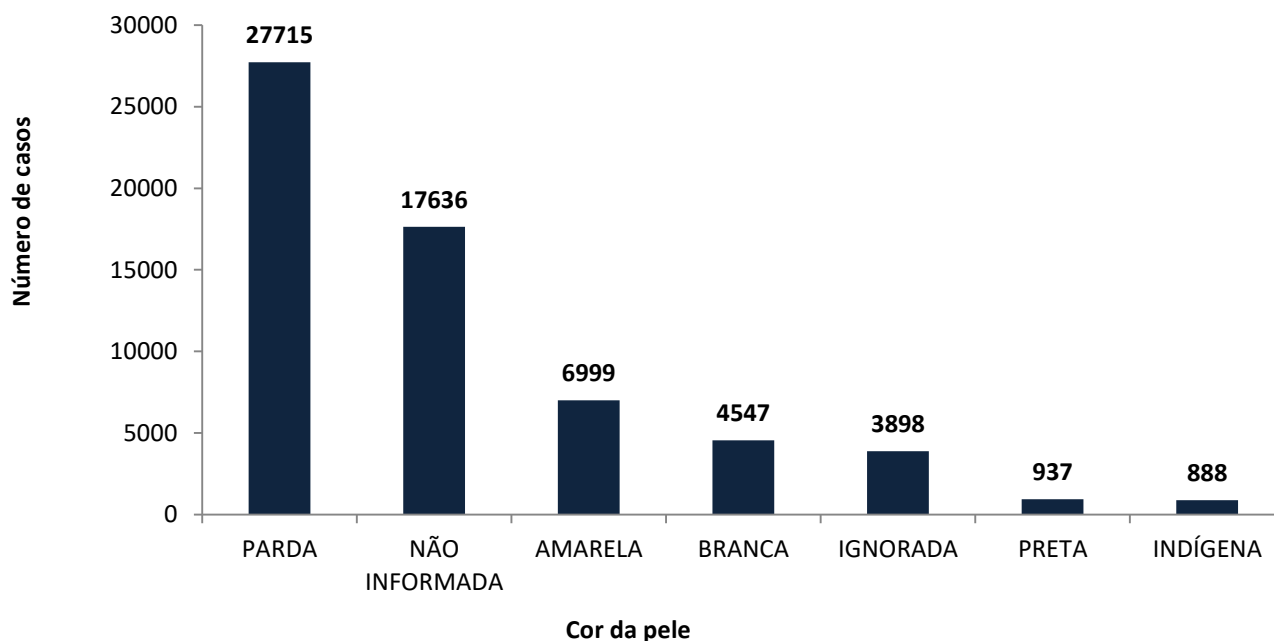


Fonte: Laboratório Charles Mérieux; LACEN- Acre; E-SUS VE (notifica.saude.gov.br)

*Dados parciais sujeitos à revisão/alteração

De acordo com a variável cor da pele, a maior proporção de casos positivos é de pessoas pardas (44,3%). Entretanto, verifica-se que 34,4 % dos casos confirmados não possuem o registro desta informação (Gráfico 5).

GRÁFICO 5. DISTRIBUIÇÃO DOS CASOS CONFIRMADOS* DE COVID-19 POR COR DA PELE, ACRE, 2020/2021*



Fonte: Laboratório Charles Mérieux; LACEN- Acre; E-SUS VE (notifica.saude.gov.br)

*Dados parciais sujeitos à revisão/alteração

ARRECAÇÃO DE DADOS DAS ÚLTIMAS 24 HORAS

COVID-19

BOLETIM ACRE

SECRETARIA DE ESTADO DE
SAÚDE



A partir do dia 09 de abril de 2020, o Departamento de Vigilância em Saúde do Estado do Acre considera que os municípios que apresentam casos confirmados da COVID-19 encontram-se na fase de transmissão comunitária ou sustentada, pois não é possível mais estabelecer vínculo epidemiológico entre os casos. A maior parte dos casos positivos estão evoluindo sem complicações, não necessitando de internação, apenas com indicação de isolamento domiciliar por 14 dias para tratamento e recuperação. Até o momento, 52.065 receberam alta, por já ter cumprido os 14 dias e não estarem apresentando mais os sintomas da doença. Entretanto, 1.122 óbitos foram registrados no Estado, o município de Rio Branco apresentou o maior número, 685 óbitos. O Acre apresenta um coeficiente de mortalidade (óbitos por 100 mil habitantes) de 125,4 e de letalidade de 1,8%, sendo que o maior coeficiente de mortalidade verifica-se no município de Assis Brasil (199,1/100.000 habitantes) e de letalidade em Capixaba (2,9%) – Tabela 2.

TABELA 2. DISTRIBUIÇÃO DOS CASOS CONFIRMADOS SEGUNDO A EVOLUÇÃO, ACRE, 2020/2021*

Municípios	Nº de testes realizados	Casos confirmados	Altas	Óbitos	Letalidade** (%)	Mortalidade*** (100.000 hab)
Acrelândia	3.256	1.011	693	19	1,9	122,7
Assis Brasil	2.390	1.231	1.166	15	1,2	199,1
Brasileia	5.995	1.954	1.760	27	1,4	101,1
Bujari	3.347	802	512	8	1,0	76,8
Capixaba	1.096	380	330	11	2,9	91,6
Cruzeiro do Sul	14.065	6.335	5.005	123	1,9	138,1
Epitaciolândia	3.251	1.050	933	23	2,2	123,0
Feijó	4.548	2.100	1.789	35	1,7	100,3
Jordão	983	316	314	1	0,3	11,8
Mâncio Lima	4.568	1.766	1.736	19	1,1	98,4
Manoel Urbano	2.018	666	624	4	0,6	41,7
M. Thaumaturgo	2.254	911	818	8	0,9	41,5
Plácido de Castro	3.350	1.215	1.006	12	1,0	60,1
Porto Acre	2.618	963	773	25	2,6	132,8
Porto Walter	902	408	403	2	0,5	16,3
Rio Branco	85.532	28.673	22.143	685	2,4	165,7
Rodrigues Alves	1.439	528	499	8	1,5	41,3
Santa Rosa do Purus	1.167	488	480	4	0,8	59,6
Sena Madureira	11.464	3.991	3.634	32	0,8	68,8
Senador Guiomard	4.705	895	777	22	2,5	94,7
Tarauacá	5.778	4.368	4.310	19	0,4	44,0
Xapuri	4.255	2.569	2.360	20	0,8	102,1
TOTAL	168.981	62.620	52.065	1.122	1,8	125,4

Fonte: Laboratório Charles Mérieux; LACEN- Acre; E-SUS VE (notifica.saude.gov.br)

*Dados parciais sujeitos à revisão/alteração

** Proporção de óbitos entre os casos confirmados

*** Óbitos por 100 mil habitantes

ARRECAÇÃO DE DADOS DAS ÚLTIMAS 24 HORAS

COVID-19

BOLETIM ACRE

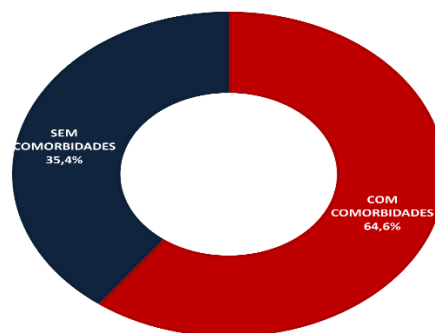
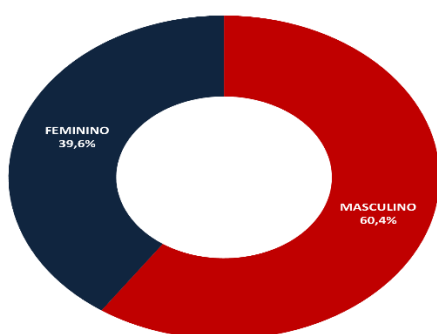
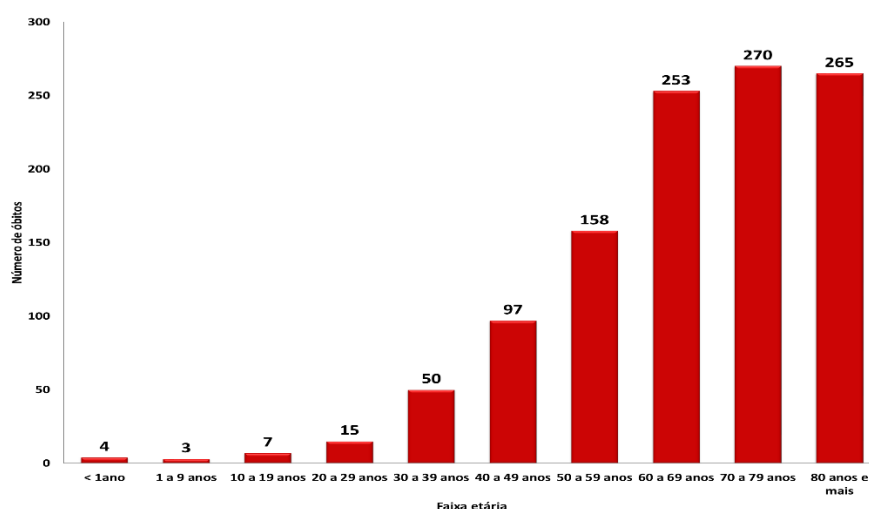
SECRETARIA DE ESTADO DE
SAÚDE



Em relação aos óbitos pode-se observar que 70,2% (788 casos) ocorreram em pessoas acima de 60 anos. De acordo com o sexo, 669 (60,4%) óbitos ocorreram no sexo masculino e 453 (39,6%) no sexo feminino. Dentre os 1.122 óbitos, 676 (64,6%) deles tinham alguma comorbidade, porém verifica-se que 446 (35,4%) das pessoas que evoluíram para o óbito não tinham histórico de comorbidades (Gráfico 6).

Observação: Os óbitos lançados no boletim diário, somente são contabilizados após a liberação do resultado laboratorial e/ou investigação epidemiológica. Dos 06 óbitos lançados no boletim atual, 04 são das últimas 24 horas e 02 são de datas anteriores, pois aguardavam resultado de exame laboratorial e/ou investigação epidemiológica.

GRÁFICO 6. DISTRIBUIÇÃO DOS ÓBITOS POR COVID-19 SEGUNDO FAIXA ETÁRIA, SEXO E COMORBIDADES, ACRE, 2020/2021*



Fonte: Laboratório Charles Mérieux; LACEN- Acre; E-SUS VE (notifica.saude.gov.br)

*Dados parciais sujeitos à revisão/alteração

ARRECAÇÃO DE DADOS DAS ÚLTIMAS 24 HORAS

COVID-19

BOLETIM ACRE

SECRETARIA DE ESTADO DE
SAÚDE



De acordo com a faixa etária, observa-se uma relação direta entre a idade e os óbitos, quanto maior a idade, maior também a letalidade da doença (Tabela 3).

TABELA 3. CASOS CONFIRMADOS DA COVID-19, ÓBITOS ABSOLUTOS E ÓBITOS POR 1.000 CASOS NO ACRE, CONFORME A FAIXA ETÁRIA, 2020/2021

Faixa etária	Nº de casos positivos	Nº de óbitos	Óbitos por 1.000 casos
< 1ano	258	4	15,5
1 a 9 anos	1.625	3	1,8
10 a 19 anos	4.270	7	1,6
20 a 29 anos	12.541	15	1,2
30 a 39 anos	15.641	50	3,2
40 a 49 anos	12.690	97	7,6
50 a 59 anos	7.614	158	20,8
60 a 69 anos	4.496	253	56,3
70 a 79 anos	2.294	270	117,7
80 anos e mais	1.191	265	222,5
TOTAL	62.620	1.122	17,9

Fonte: Laboratório Charles Mérieux; LACEN- Acre; E-SUS VE (notifica.saude.gov.br)

*Dados parciais sujeitos à revisão/alteração

NOTIFICAÇÃO DE CASOS SUSPEITOS

A notificação de casos suspeitos, quando da concordância com os critérios recomendados pelo Ministério da Saúde, deve ser realizada às autoridades epidemiológicas, como: CIEVS Estadual e Secretaria Municipal de Saúde e preencher a ficha de notificação disponível no site: <http://notifica.saude.gov.br>.

PAINEL DE VISUALIZAÇÃO COVID-19 ACRE

✓ Link para visualização: <https://covid19.ac.gov.br>

EQUIPE RESPONSÁVEL PELA ELABORAÇÃO DO BOLETIM

Antônia Zacarias Campêlo
Renata Sonaira Cordeiro Meireles
Elizabeth Pimentel Ferreira
Helena Albuquerque Catão Feitoza
Marcos Venicius Malveira de Lima

ARRECAÇÃO DE DADOS DAS ÚLTIMAS 24 HORAS

COVID-19

BOLETIM ACRE

SECRETARIA DE ESTADO DE SAÚDE
SAÚDE

ACRE

Anexo 1 – DISTRIBUIÇÃO DE CASOS DA COVID-19** SEGUNDO MUNICÍPIO DE RESIDÊNCIA E CONFORME O TIPO DE EXAME, ACRE, 2020/2021*

MUNICÍPIOS	CASOS NOTIFICADOS						CASOS CONFIRMADOS						CASOS DESCARTADOS						EM ANÁLISE		
	PCR MERIEUX	PCR LACEN	TR	SOROLOGIA	CE	Total	PCR MERIEUX	PCR LACEN	TR	SOROLOGIA	CE	Total	PCR MERIEUX	PCR LACEN	TR	SOROLOGIA	Total	PCR MERIEUX	PCR LACEN	Total	
Acrelândia	129	1.355	1.767	5	0	3.256	51	573	387	0	0	1.011	77	744	1.380	5	2.206	1	38	39	
Assis Brasil	18	399	1.973	0	0	2.390	8	151	1.072	0	0	1.231	10	248	901	0	1.159	0	0	0	
Brasileia	132	2.968	2.889	6	0	5.995	28	1.307	617	2	0	1.954	103	1.640	2.272	4	4.019	1	21	22	
Bujari	342	750	2.254	1	0	3.347	131	279	392	0	0	802	207	404	1.862	1	2.474	4	67	71	
Capixaba	591	57	445	3	0	1.096	249	17	114	0	0	380	312	39	331	3	685	30	1	31	
Cruzeiro do Sul	941	1.167	11.394	563	0	14.065	337	367	5.385	246	0	6.335	600	800	6.009	317	7.726	4	0	4	
Epitaciolândia	83	1.423	1.744	1	0	3.251	57	649	343	1	0	1.050	25	762	1.401	0	2.188	1	12	13	
Feijó	2.987	102	1.457	2	0	4.548	1.319	17	762	2	0	2.100	1.568	85	695	0	2.348	100	0	100	
Jordão	6	14	963	0	0	983	1	0	315	0	0	316	4	14	648	0	666	1	0	1	
Mâncio Lima	52	97	4.275	144	0	4.568	38	25	1.667	36	0	1.766	14	72	2.608	108	2.802	0	0	0	
Manoel Urbano	54	70	1.893	1	0	2.018	19	24	623	0	0	666	33	46	1.270	1	1.350	2	0	2	
M. Thaumaturgo	17	79	2.158	0	0	2.254	7	10	894	0	0	911	10	69	1.264	0	1.343	0	0	0	
Plácido de Castro	1.794	338	1.216	2	0	3.350	685	130	399	1	0	1.215	1.097	206	817	1	2.121	12	2	14	
Porto Acre	772	984	860	2	0	2.618	341	349	273	0	0	963	427	627	587	2	1.643	4	8	12	
Porto Walter	6	16	809	71	0	902	3	3	371	31	0	408	3	13	438	40	494	0	0	0	
Rio Branco	52.970	6.593	25.756	189	23	85.531	22.293	1.355	4.906	95	23	28.672	29.719	5.188	20.850	94	55.851	958	50	1.008	
Rodrigues Alves	22	31	1.380	6	0	1.439	15	5	505	3	0	528	7	26	875	3	911	0	0	0	
Santa Rosa	34	18	1.115	0	0	1.167	15	2	471	0	0	488	19	16	644	0	679	0	0	0	
Sena Madureira	1.788	113	9.532	31	0	11.464	609	8	3.359	15	0	3.991	1.090	102	6.173	16	7.381	89	3	92	
Senador Guiomard	355	917	3.363	70	1	4.706	209	362	319	5	1	896	134	554	3.044	65	3.797	12	1	13	
Tarauacá	244	151	5.382	1	0	5.778	120	35	4.213	0	0	4.368	124	115	1.169	1	1.409	0	1	1	
Xapuri	87	1.628	2.539	0	1	4.255	41	518	2.009	0	1	2.569	44	1.104	530	0	1.678	2	6	8	
TOTAL	63.424	19.270	85.164	1.098	25	168.981	26.576	6.186	29.396	437	25	62.620	35.627	12.874	55.768	661	104.930	1.221	210	1.431	

Fonte: Laboratório Charles Mérieux; LACEN- Acre; E-SUS VE (notifica.saude.gov.br).

*Dados parciais sujeitos à revisão/alteração.

**Exame de avaliação laboratorial para detecção de COVID-19