

COVID-19

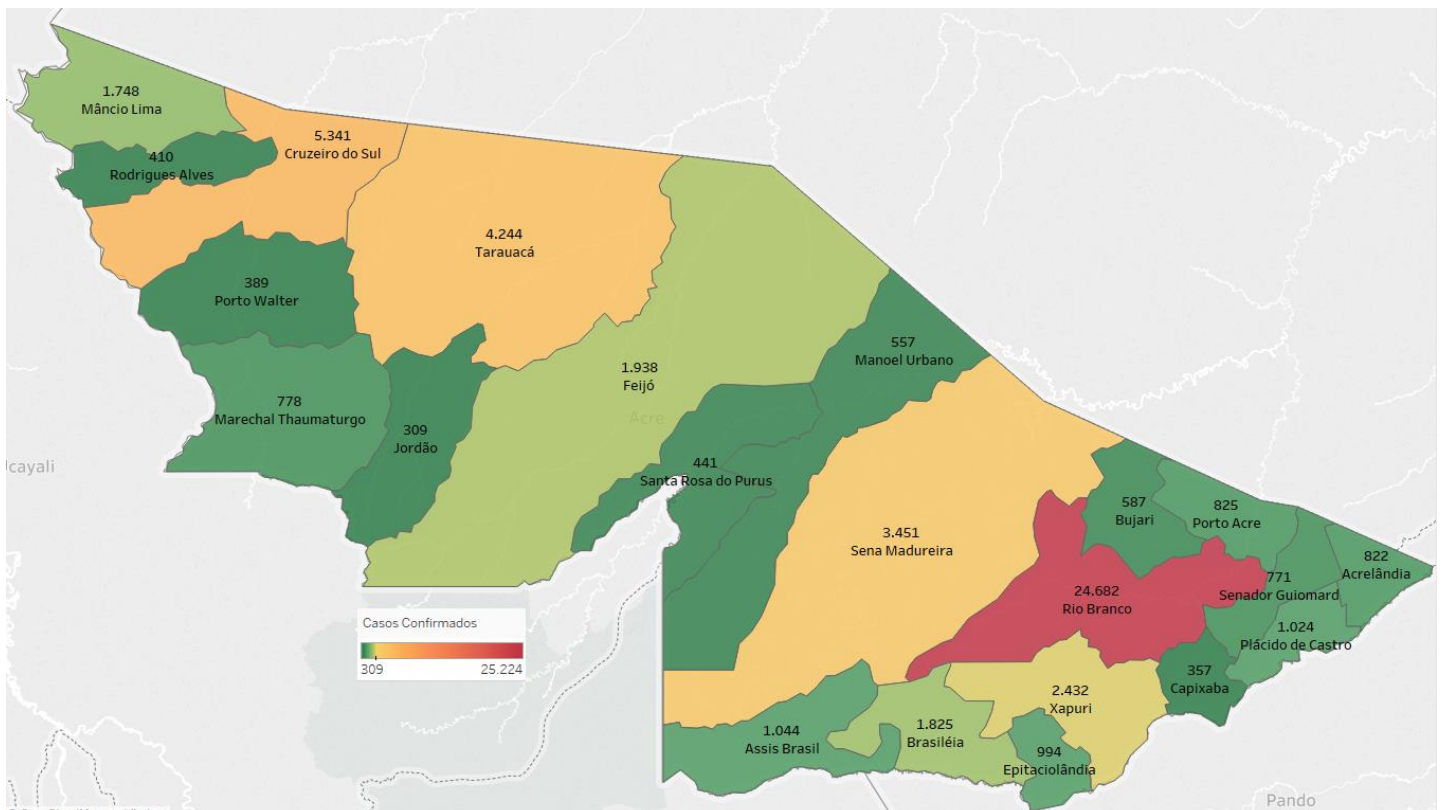
BOLETIM ACRE

Segunda-feira, 22 de fevereiro de 2021

SITUAÇÃO ATUAL DOS CASOS CONFIRMADOS DA COVID-19 NO ESTADO DO ACRE



DISTRIBUIÇÃO DOS CASOS CONFIRMADOS POR MUNICÍPIO DE RESIDÊNCIA



COVID-19

BOLETIM ACRE

As notificações no Estado do Acre começaram a ocorrer a partir do dia 02/03/2020, seguindo até o dia 15/03/20 em média com 2 notificações diárias, após a confirmação dos primeiros casos, no dia 17 de março, as notificações aumentaram de forma significativa. No Estado, até o momento, são 151.611 casos notificados, tendo sido 95.749 (63,2%) casos descartados, 54.969 (36,3%) confirmados e 893 (0,5%) em análise por PCR (Tabela 1). O Estado do Acre apresentou um aumento de 183 casos confirmados na fase clínica da doença (RT-PCR). Esse valor é adicionado ao número total de casos confirmados da doença.

TABELA 1 – DISTRIBUIÇÃO DE CASOS DA COVID-19SEGUNDO MUNICÍPIO DE RESIDÊNCIA, ACRE, 2020/2021***

Municípios	Casos notificados	Casos confirmados	Casos descartados	Em análise	
				Merieux	Lacen
Acrelândia	2.855	822	2.025	2	6
Assis Brasil	2.100	1.044	1.056	0	0
Brasileia	5.586	1.825	3.756	2	3
Bujari	2.864	587	2.274	2	1
Capixaba	1.025	357	653	15	0
Cruzeiro do Sul	12.628	5.341	7.280	6	1
Epitaciolândia	2.858	994	1.853	0	11
Feijó	4.111	1.938	2.167	5	1
Jordão	953	309	643	1	0
Mâncio Lima	4.151	1.748	2.401	2	0
Manoel Urbano	1.843	557	1.284	2	0
M. Thaumaturgo	1.948	778	1.170	0	0
Plácido de Castro	2.942	1.024	1.902	15	1
Porto Acre	2.335	825	1.503	5	2
Porto Walter	868	389	477	0	2
Rio Branco	76.416	24.682	50.980	714	40
Rodrigues Alves	1.129	410	719	0	0
Santa Rosa do Purus	984	441	543	0	0
Sena Madureira	10.415	3.451	6.945	18	1
Senador Guiomard	4.016	771	3.231	13	1
Taruacá	5.605	4.244	1.354	6	1
Xapuri	3.979	2.432	1.533	2	12
TOTAL	151.611	54.969	95.749	810	83

Fonte: Laboratório Charles Mérieux; LACEN- Acre; E-SUS VE (notifica.saude.gov.br)

*Dados parciais sujeitos à revisão/alteração.

**Exame de avaliação laboratorial para detecção de COVID-19

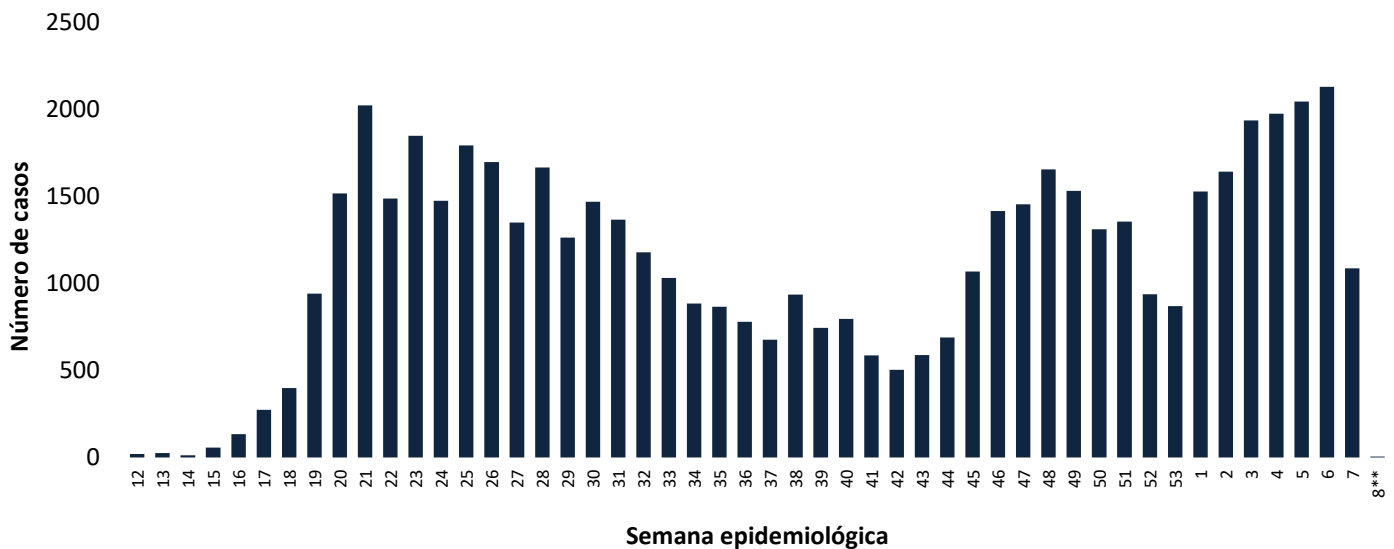
De acordo com as semanas epidemiológicas (SE), os casos da COVID-19 apresentaram tendência de aumento até a SE 21, entre as semanas 22 a 30 os casos confirmados apresentaram flutuações, da SE 31 a 37 verifica-se uma tendência de redução. Entretanto, a partir da SE 38 os casos voltaram a apresentar flutuações, com tendência de

COVID-19

BOLETIM ACRE

aumento entre as SE 43-48, a partir da SE 49 os casos apresentaram flutuações, com forte tendência de aumento a partir da SE 01/2021 (Gráfico 1). Atualmente, o Estado do Acre tem o registro de 968 óbitos por COVID-19, que ocorreram entre os dias 06 de abril de 2020 a 20 de fevereiro de 2021 (Gráfico 2).

GRÁFICO 1 – DISTRIBUIÇÃO DO NÚMERO DE CASOS CONFIRMADOS DA COVID-19 POR SEMANA EPIDEMIOLÓGICA, ACRE, 2020/2021*

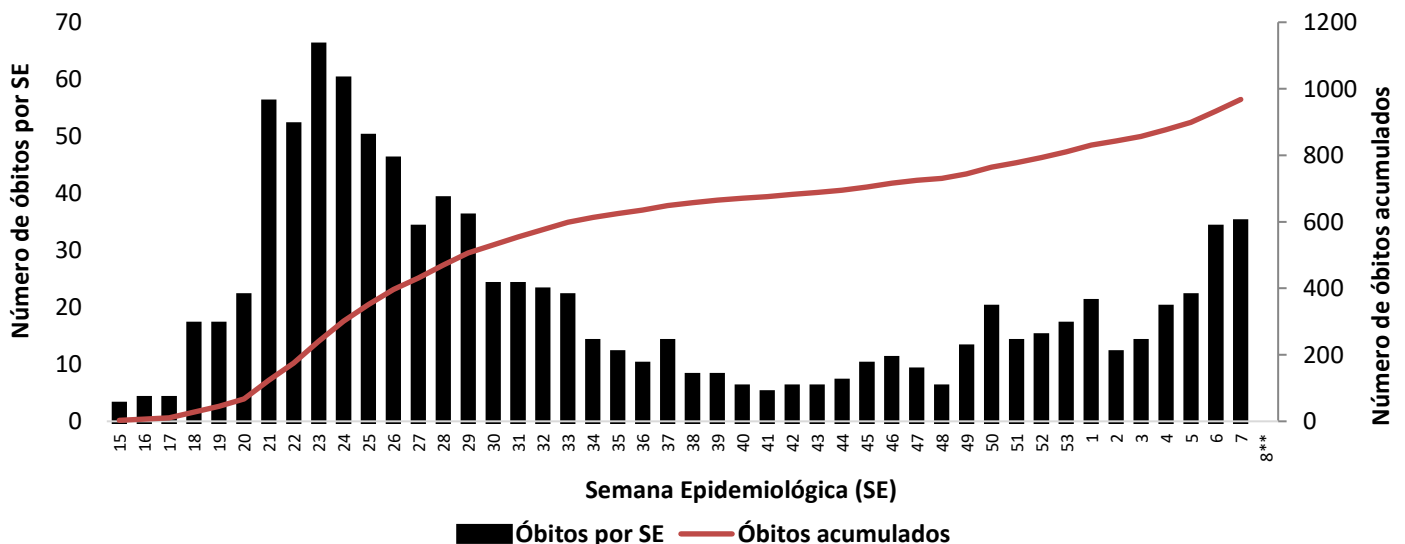


Fonte: Laboratório Charles Mérieux; LACEN- Acre; E-SUS VE (notifica.saude.gov.br)

*Dados parciais sujeitos à revisão/alteração.

**Semana Epidemiológica 08 (Dados até o dia 22/02/2021)

GRÁFICO 2 – DISTRIBUIÇÃO DO NÚMERO DE ÓBITOS E CURVA ACUMULADA POR COVID-19, CONFORME SEMANA EPIDEMIOLÓGICA DA OCORRÊNCIA, ACRE, 2020/2021*



Fonte: Laboratório Charles Mérieux; LACEN- Acre; E-SUS VE (notifica.saude.gov.br)

*Dados parciais sujeitos à revisão/alteração.

**Semana Epidemiológica 08 (Dados até o dia 22/02/2021)

ARRECAÇÃO DE DADOS DAS ÚLTIMAS 24 HORAS

COVID-19

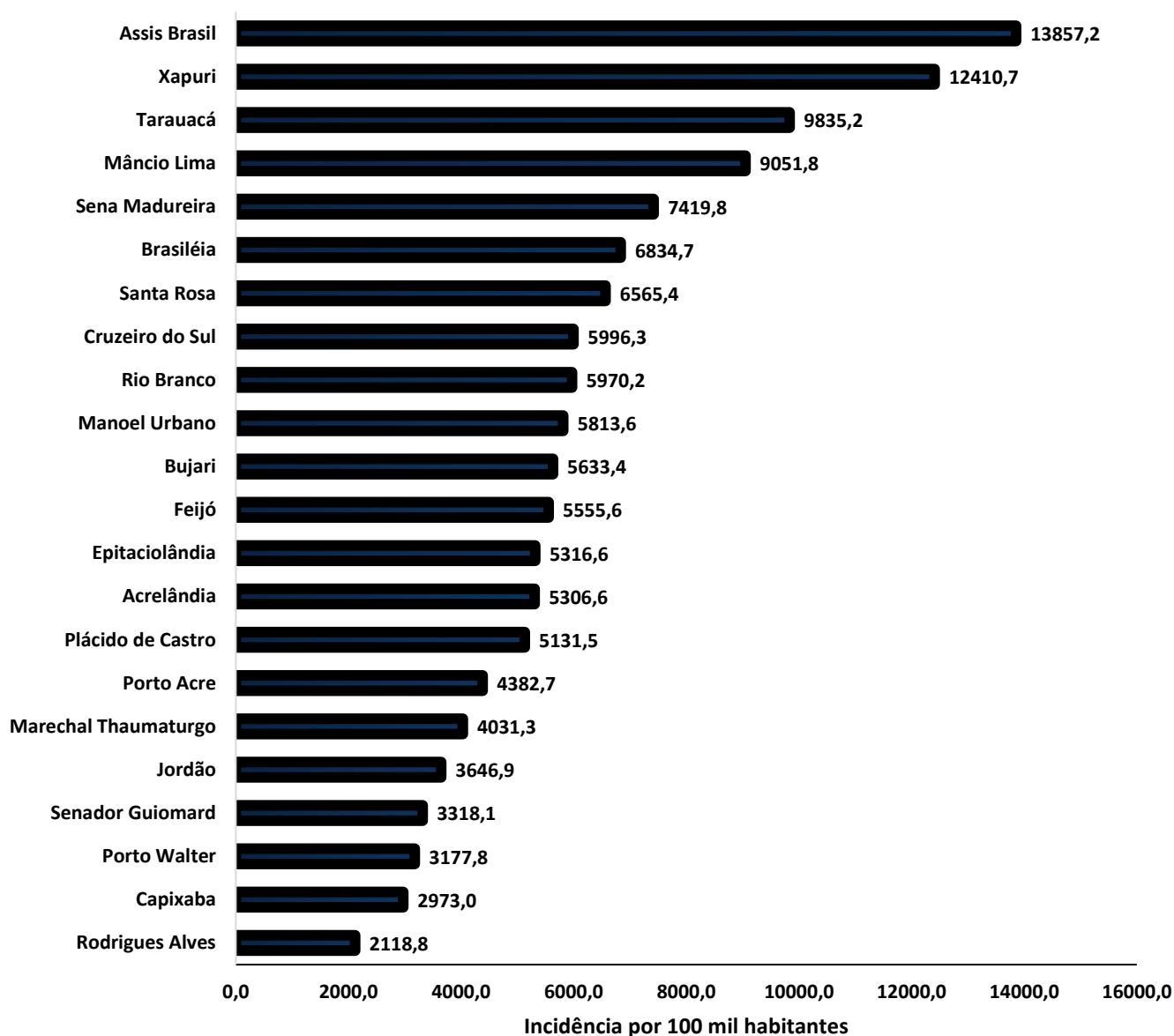
BOLETIM ACRE

SECRETARIA DE ESTADO DE
SAÚDE



A incidência da COVID-19 no Acre é de 6.145,4 casos por 100.000 habitantes, os municípios Assis Brasil e Xapuri apresentam as maiores incidências do Estado com 13.857,2 e 12.410,7/100.000 habitantes, respectivamente (Gráfico 3).

GRÁFICO 3 - INCIDÊNCIA DA COVID-19 SEGUNDO MUNICÍPIO DE RESIDÊNCIA, ACRE, 2020/2021**



Fonte: Laboratório Charles Mérieux; LACEN- Acre; E-SUS VE (notifica.saude.gov.br)

*Para cada 100.000 habitantes.

**Dados parciais sujeitos à revisão/alteração.

Dos casos positivos, em relação ao sexo, 24.963 (45,4%) casos são do sexo masculino e 30.006 (54,6%) do sexo feminino, quanto à faixa etária dos casos confirmados, a maior proporção encontra-se entre 30 a 39 anos em ambos os sexos (Gráfico 4).

ARRECAÇÃO DE DADOS DAS ÚLTIMAS 24 HORAS

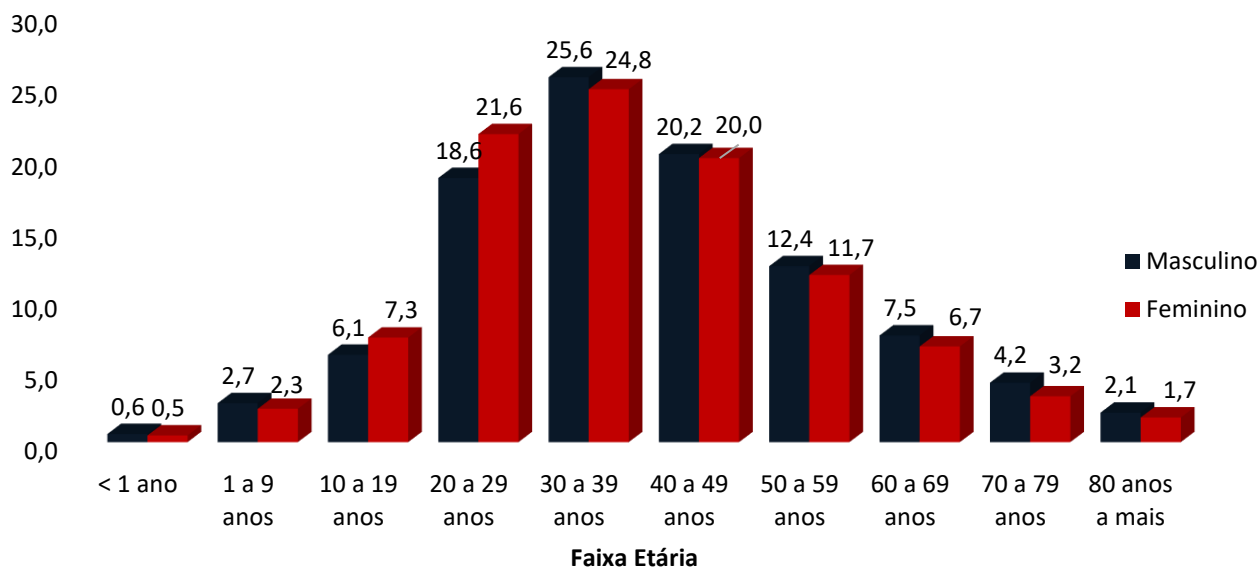
COVID-19

BOLETIM ACRE

SECRETARIA DE ESTADO DE
SAÚDE



GRÁFICO 4. DISTRIBUIÇÃO DOS CASOS CONFIRMADOS* DE COVID-19 POR SEXO E FAIXA ETÁRIA, ACRE, 2020/2021*

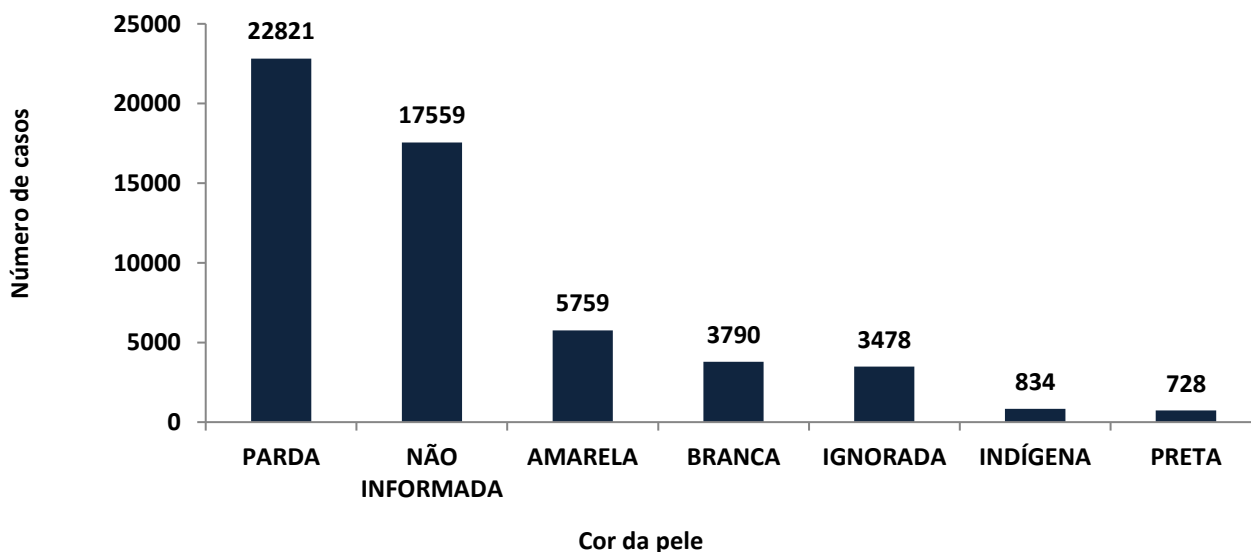


Fonte: Laboratório Charles Mérieux; LACEN- Acre; E-SUS VE (notifica.saude.gov.br)

*Dados parciais sujeitos à revisão/alteração

De acordo com a variável cor da pele, a maior proporção de casos positivos é de pessoas pardas (41,5%). Entretanto, verifica-se que 38,3% dos casos confirmados não possuem o registro desta informação (Gráfico 5).

GRÁFICO 5. DISTRIBUIÇÃO DOS CASOS CONFIRMADOS* DE COVID-19 POR COR DA PELE, ACRE, 2020/2021*



Fonte: Laboratório Charles Mérieux; LACEN- Acre; E-SUS VE (notifica.saude.gov.br)

*Dados parciais sujeitos à revisão/alteração

COVID-19

BOLETIM ACRE

A partir do dia 09 de abril de 2020, o Departamento de Vigilância em Saúde do Estado do Acre considera que os municípios que apresentam casos confirmados da COVID-19 encontram-se na fase de transmissão comunitária ou sustentada, pois não é possível mais estabelecer vínculo epidemiológico entre os casos. A maior parte dos casos positivos estão evoluindo sem complicações, não necessitando de internação, apenas com indicação de isolamento domiciliar por 14 dias para tratamento e recuperação. Até o momento, 46.016 receberam alta, por já ter cumprido os 14 dias e não estarem apresentando mais os sintomas da doença. Entretanto, 968 óbitos foram registrados no Estado, o município de Rio Branco apresentou o maior número, 596 óbitos. O Acre apresenta um coeficiente de mortalidade (óbitos por 100 mil habitantes) de 108,2 e de letalidade de 1,8%, sendo que o maior coeficiente de mortalidade verifica-se no município de Assis Brasil (159,3/100.000 habitantes) e de letalidade em Senador Guiomard (2,6%). – Tabela 2.

TABELA 2. DISTRIBUIÇÃO DOS CASOS CONFIRMADOS SEGUNDO A EVOLUÇÃO, ACRE, 2020/2021*

Municípios	Nº de testes realizados	Casos confirmados	Altas	Óbitos	Letalidade** (%)	Mortalidade*** (100.000 hab)
Acrelândia	2.855	822	604	16	1,9	103,3
Assis Brasil	2.100	1.044	1.023	12	1,1	159,3
Brasileia	5.586	1.825	1.430	27	1,5	101,1
Bujari	2.864	587	478	8	1,4	76,8
Capixaba	1.025	357	300	8	2,2	66,6
Cruzeiro do Sul	12.628	5.341	4.308	98	1,8	110,0
Epitaciolândia	2.858	994	765	22	2,2	117,7
Feijó	4.111	1.938	1.624	33	1,7	94,6
Jordão	953	309	298	1	0,3	11,8
Mâncio Lima	4.151	1.748	1.709	19	1,1	98,4
Manoel Urbano	1.843	557	549	3	0,5	31,3
M. Thaumaturgo	1.948	778	744	6	0,8	31,1
Plácido de Castro	2.942	1.024	730	11	1,1	55,1
Porto Acre	2.335	825	694	21	2,5	111,6
Porto Walter	868	389	383	2	0,5	16,3
Rio Branco	76.416	24.682	19.342	596	2,4	144,2
Rodrigues Alves	1.129	410	369	8	2,0	41,3
Santa Rosa do Purus	984	441	438	3	0,7	44,7
Sena Madureira	10.415	3.451	3.209	21	0,6	45,2
Senador Guiomard	4.016	771	655	20	2,6	86,1
Tarauacá	5.605	4.244	4.205	16	0,4	37,1
Xapuri	3.979	2.432	2.159	17	0,7	86,8
TOTAL	151.611	54.969	46.016	968	1,8	108,2

Fonte: Laboratório Charles Mérieux; LACEN- Acre; E-SUS VE (notifica.saude.gov.br)

*Dados parciais sujeitos à revisão/alteração

** Proporção de óbitos entre os casos confirmados

***Óbitos por 100 mil habitantes

ARRECAÇÃO DE DADOS DAS ÚLTIMAS 24 HORAS

COVID-19

BOLETIM ACRE

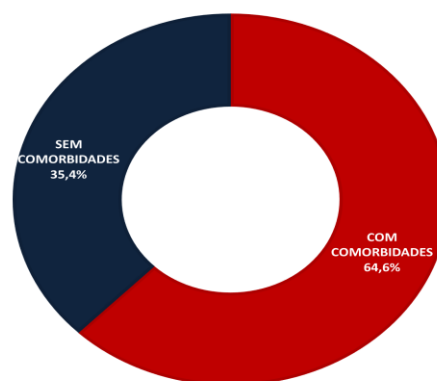
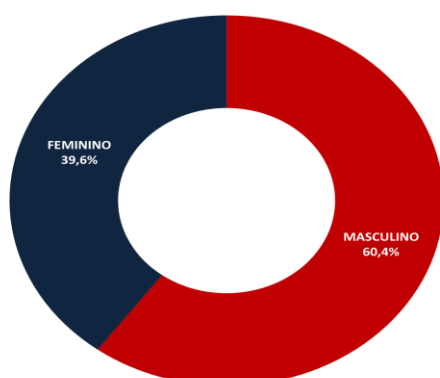
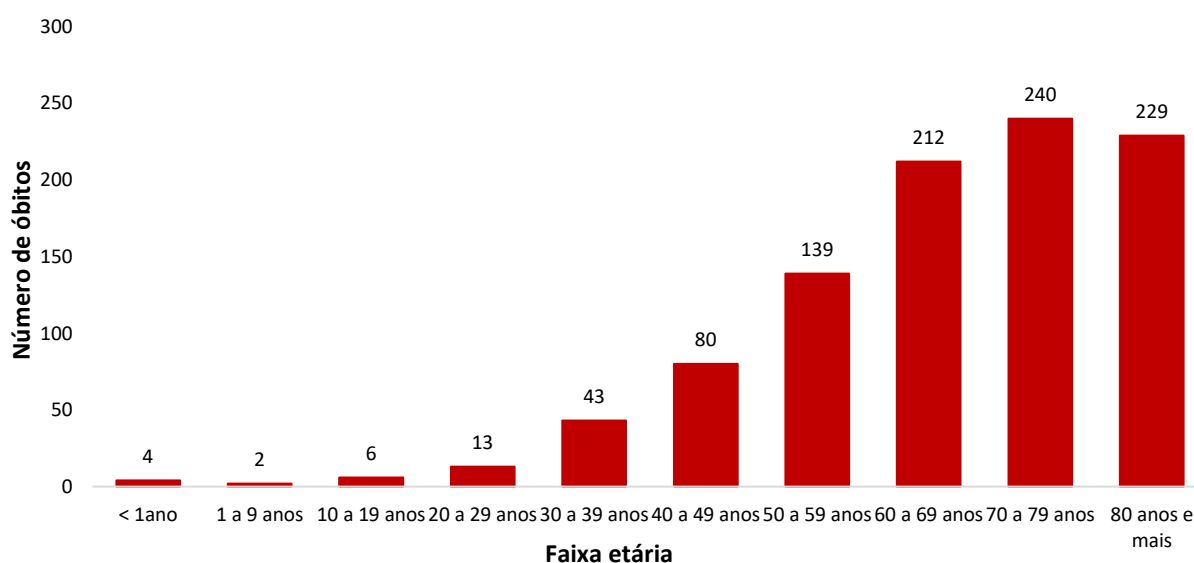
SECRETARIA DE ESTADO DE
SAÚDE



Em relação aos óbitos pode-se observar que 70,4% (681 casos) ocorreram em pessoas acima de 60 anos. De acordo com o sexo, 582 (60,4%) óbitos ocorreram no sexo masculino e 386 (39,6%) no sexo feminino. Dentre os 968 óbitos, 603 (64,6%) deles tinham alguma comorbidade, porém verifica-se que 365 (35,4%) das pessoas que evoluíram para o óbito não tinham histórico de comorbidades (Gráfico 6).

Observação: Os óbitos lançados no boletim diário, somente são contabilizados após a liberação do resultado laboratorial e/ou investigação epidemiológica. Dos 5 óbitos lançados no boletim atual, todos são de datas anteriores, pois aguardavam resultado de exame laboratorial e/ou investigação epidemiológica.

GRÁFICO 6. DISTRIBUIÇÃO DOS ÓBITOS POR COVID-19 SEGUNDO FAIXA ETÁRIA, SEXO E COMORBIDADES, ACRE, 2020/2021*



Fonte: Laboratório Charles Mérieux; LACEN- Acre; E-SUS VE (notifica.saude.gov.br)

*Dados parciais sujeitos à revisão/alteração

COVID-19

BOLETIM ACRE

SECRETARIA DE ESTADO DE
SAÚDE

De acordo com a faixa etária, observa-se uma relação direta entre a idade e os óbitos, quanto maior a idade, maior também a letalidade da doença (Tabela 3).

TABELA 3. CASOS CONFIRMADOS DA COVID-19, ÓBITOS ABSOLUTOS E ÓBITOS POR 1.000 CASOS NO ACRE, CONFORME A FAIXA ETÁRIA, 2020/2021

Faixa etária	Nº de casos positivos	Nº de óbitos	Óbitos por 1.000 casos
< 1ano	285	4	14,0
1 a 9 anos	1.388	2	1,4
10 a 19 anos	3.738	6	1,6
20 a 29 anos	11.128	13	1,2
30 a 39 anos	13.842	43	3,1
40 a 49 anos	11.043	80	7,2
50 a 59 anos	6.610	139	21,0
60 a 69 anos	3.889	212	54,5
70 a 79 anos	2.009	240	119,5
80 anos e mais	1.037	229	220,8
TOTAL	54.969	968	17,6

Fonte: Laboratório Charles Mérieux; LACEN- Acre; E-SUS VE (notifica.saude.gov.br)

*Dados parciais sujeitos à revisão/alteração

NOTIFICAÇÃO DE CASOS SUSPEITOS

A notificação de casos suspeitos, quando da concordância com os critérios recomendados pelo Ministério da Saúde, deve ser realizada às autoridades epidemiológicas, como: CIEVS Estadual e Secretaria Municipal de Saúde e preencher a ficha de notificação disponível no site: <http://notifica.saude.gov.br>.

PAINEL DE VISUALIZAÇÃO COVID-19 ACRE

✓ Link para visualização: <https://covid19.ac.gov.br>

EQUIPE RESPONSÁVEL PELA ELABORAÇÃO DO BOLETIM

Antônia Zacarias Campêlo
Renata Sonaira Cordeiro Meireles
Elizabete Pimentel Ferreira
Helena Albuquerque Catão Feitoza
Marcos Venicius Malveira de Lima

ARRECAÇÃO DE DADOS DAS ÚLTIMAS 24 HORAS

COVID-19

BOLETIM ACRE

SECRETARIA DE ESTADO DE
SAÚDE



Anexo 1 – DISTRIBUIÇÃO DE CASOS DA COVID-19** SEGUNDO MUNICÍPIO DE RESIDÊNCIA E CONFORME O TIPO DE EXAME, ACRE, 2020/2021*

MUNICÍPIOS	CASOS NOTIFICADOS						CASOS CONFIRMADOS						CASOS DESCARTADOS					EM ANÁLISE		
	PCR MERIEUX	PCR LACEN	TR	SOROLOGIA	CE	Total	PCR MERIEUX	PCR LACEN	TR	SOROLOGIA	CE	Total	PCR MERIEUX	PCR LACEN	TR	SOROLOGIA	Total	PCR MERIEUX	PCR LACEN	Total
Acrelândia	121	1.083	1.646	5	0	2.855	47	447	328	0	0	822	72	630	1.318	5	2.025	2	6	8
Assis Brasil	17	342	1.741	0	0	2.100	8	136	900	0	0	1.044	9	206	841	0	1.056	0	0	0
Brasileia	125	2.783	2.672	6	0	5.586	27	1.243	553	2	0	1.825	96	1.537	2.119	4	3.756	2	3	5
Bujari	313	321	2.229	1	0	2.864	117	90	380	0	0	587	194	230	1.849	1	2.274	2	1	3
Capixaba	532	45	445	3	0	1.025	227	16	114	0	0	357	290	29	331	3	653	15	0	15
Cruzeiro do Sul	916	1.044	10.105	563	0	12.628	326	322	4.447	246	0	5.341	584	721	5.658	317	7.280	6	1	7
Epitaciolândia	78	1.307	1.472	1	0	2.858	56	606	331	1	0	994	22	690	1.141	0	1.853	0	11	11
Feijó	2.592	92	1.425	2	0	4.111	1.174	12	750	2	0	1.938	1.413	79	675	0	2.167	5	1	6
Jordão	5	13	935	0	0	953	0	0	309	0	0	309	4	13	626	0	643	1	0	1
Mâncio Lima	51	91	3.865	144	0	4.151	37	23	1.652	36	0	1.748	12	68	2.213	108	2.401	2	0	2
Manoel Urbano	47	40	1.755	1	0	1.843	14	5	538	0	0	557	31	35	1.217	1	1.284	2	0	2
M. Thaumaturgo	14	74	1.860	0	0	1.948	6	10	762	0	0	778	8	64	1.098	0	1.170	0	0	0
Plácido de Castro	1.764	88	1.088	2	0	2.942	664	17	342	1	0	1.024	1.085	70	746	1	1.902	15	1	16
Porto Acre	752	734	847	2	0	2.335	331	227	267	0	0	825	416	505	580	2	1.503	5	2	7
Porto Walter	6	17	774	71	0	868	3	3	352	31	0	389	3	12	422	40	477	0	2	2
Rio Branco	47.399	5.184	23.621	189	23	76.416	19.192	919	4.453	95	23	24.682	27.493	4.225	19.168	94	50.980	714	40	754
Rodrigues Alves	19	26	1.078	6	0	1.129	14	4	389	3	0	410	5	22	689	3	719	0	0	0
Santa Rosa	33	15	936	0	0	984	14	1	426	0	0	441	19	14	510	0	543	0	0	0
Sena Madureira	1.498	91	8.795	31	0	10.415	494	7	2.935	15	0	3.451	986	83	5.860	16	6.945	18	1	19
Senador Guiomard	319	854	2.772	70	1	4.016	186	332	247	5	1	771	120	521	2.525	65	3.231	13	1	14
Tarauacá	234	86	5.284	1	0	5.605	116	10	4.118	0	0	4.244	112	75	1.166	1	1.354	6	1	7
Xapuri	78	1.489	2.411	0	1	3.979	37	476	1.918	0	1	2.432	39	1.001	493	0	1.533	2	12	14
TOTAL	56.913	15.819	77.756	1.098	25	151.611	23.090	4.906	26.511	437	25	54.969	33.013	10.830	51.245	661	95.749	810	83	893

Fonte: Laboratório Charles Mérieux; LACEN- Acre; E-SUS VE (notifica.saude.gov.br).

*Dados parciais sujeitos à revisão/alteração.

**Exame de avaliação laboratorial para detecção de COVID-19