

ARRECAÇÃO DE DADOS DAS ÚLTIMAS 24 HORAS

COVID-19

BOLETIM ACRE

SECRETARIA DE ESTADO DE
SAÚDE

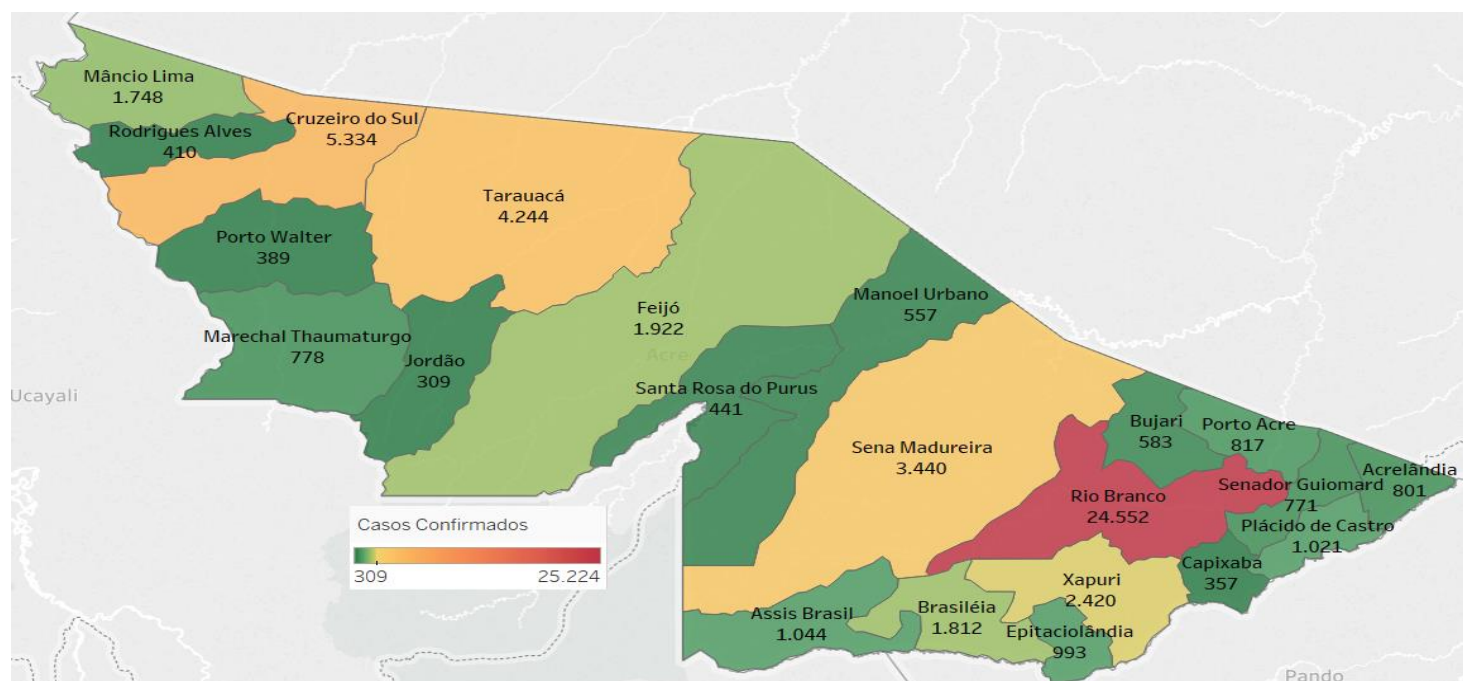


Sábado, 20 de fevereiro de 2021

SITUAÇÃO ATUAL DOS CASOS CONFIRMADOS DA COVID-19 NO ESTADO DO ACRE



DISTRIBUIÇÃO DOS CASOS CONFIRMADOS POR MUNICÍPIO DE RESIDÊNCIA



ARRECAÇÃO DE DADOS DAS ÚLTIMAS 24 HORAS

COVID-19

BOLETIM ACRE

SECRETARIA DE ESTADO DE
SAÚDE



As notificações no Estado do Acre começaram a ocorrer a partir do dia 02/03/2020, seguindo até o dia 15/03/20 em média com 2 notificações diárias, após a confirmação dos primeiros casos, no dia 17 de março, as notificações aumentaram de forma significativa. No Estado, até o momento, são 150.886 casos notificados, tendo sido 95.443 (63,3%) casos descartados, 54.743 (36,3%) confirmados e 680 (0,4%) em análise por PCR (Tabela 1). O Estado do Acre apresentou um aumento de 181 casos confirmados, sendo 68 novos na fase clínica da doença (RT-PCR) e 113 casos com imunidade para o SARS-CoV2 (TR), caracterizando contato anterior com o vírus, não sendo possível determinar o período de contágio. Esse valor é adicionado ao número total de casos confirmados da doença.

TABELA 1 – DISTRIBUIÇÃO DE CASOS DA COVID-19SEGUNDO MUNICÍPIO DE RESIDÊNCIA, ACRE, 2020/2021***

Municípios	Casos notificados	Casos confirmados	Casos descartados	Em análise	
				Merieux	Lacen
Acrelândia	2.817	801	2.005	1	10
Assis Brasil	2.100	1.044	1.056	0	0
Brasileia	5.558	1.812	3.743	2	1
Bujari	2.863	583	2.266	1	13
Capixaba	1.023	357	652	14	0
Cruzeiro do Sul	12.613	5.334	7.275	4	0
Epitaciolândia	2.848	993	1.853	1	1
Feijó	4.109	1.922	2.162	24	1
Jordão	952	309	643	0	0
Mâncio Lima	4.149	1.748	2.401	0	0
Manoel Urbano	1.842	557	1.284	1	0
M. Thaumaturgo	1.948	778	1.170	0	0
Plácido de Castro	2.938	1.021	1.892	25	0
Porto Acre	2.330	817	1.498	5	10
Porto Walter	866	389	477	0	0
Rio Branco	75.845	24.552	50.781	499	13
Rodrigues Alves	1.129	410	719	0	0
Santa Rosa do Purus	984	441	543	0	0
Sena Madureira	10.411	3.440	6.932	39	0
Senador Guiomard	4.010	771	3.231	8	0
Tarauacá	5.603	4.244	1.354	4	1
Xapuri	3.928	2.420	1.506	2	0
TOTAL	150.866	54.743	95.443	630	50

Fonte: Laboratório Charles Merieux; LACEN- Acre; E-SUS VE (notifica.saude.gov.br)

*Dados parciais sujeitos à revisão/alteração.

**Exame de avaliação laboratorial para detecção de COVID-19

De acordo com as semanas epidemiológicas (SE), os casos da COVID-19 apresentaram tendência de aumento até a SE 21, entre as semanas 22 a 30 os casos confirmados apresentaram flutuações, da SE 31 a 37 verifica-se uma

ARRECAÇÃO DE DADOS DAS ÚLTIMAS 24 HORAS

COVID-19

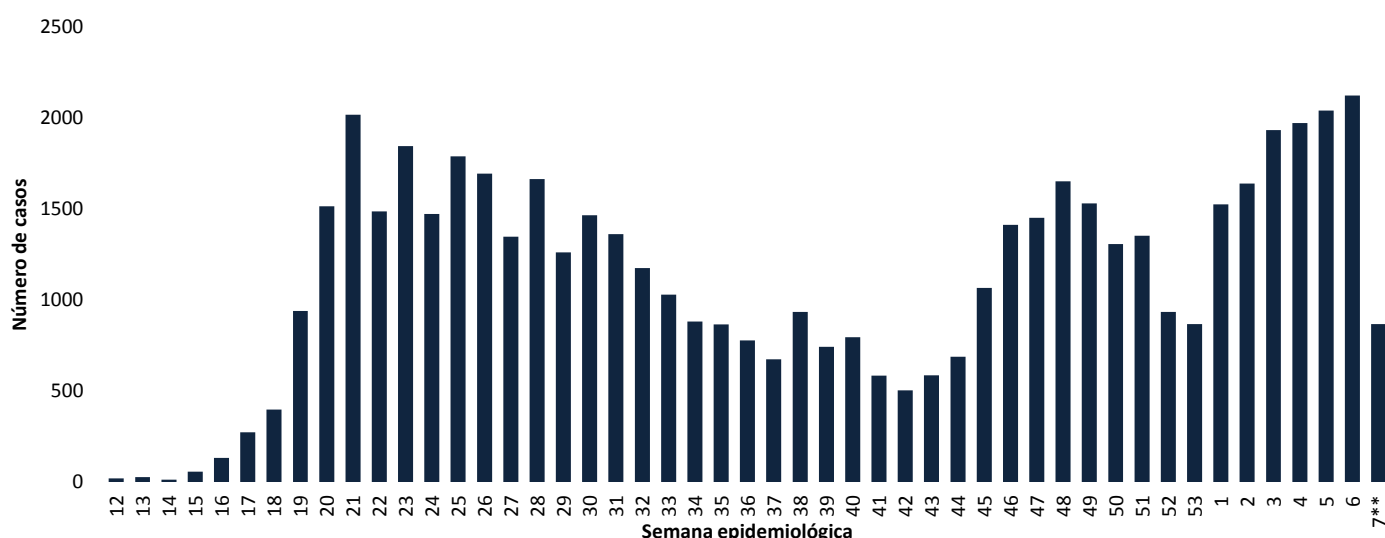
BOLETIM ACRE

SECRETARIA DE ESTADO DE
SAÚDE



tendência de redução. Entretanto, a partir da SE 38 os casos voltaram a apresentar flutuações, com tendência de aumento entre as SE 43-48, a partir da SE 49 os casos apresentaram flutuações, com forte tendência de aumento a partir da SE 01/2021 (Gráfico 1). Atualmente, o Estado do Acre tem o registro de 957 óbitos por COVID-19, que ocorreram entre os dias 06 de abril de 2020 a 20 de fevereiro de 2021 (Gráfico 2).

GRÁFICO 1 – DISTRIBUIÇÃO DO NÚMERO DE CASOS CONFIRMADOS DA COVID-19 POR SEMANA EPIDEMIOLÓGICA, ACRE, 2020/2021*

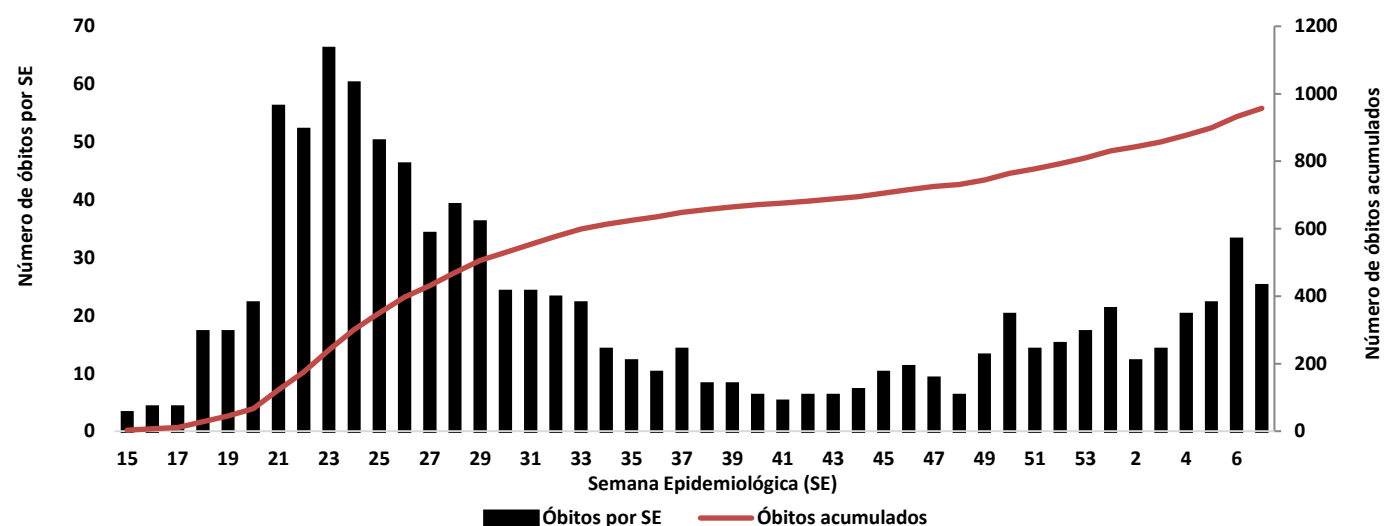


Fonte: Laboratório Charles Mérieux; LACEN- Acre; E-SUS VE (notifica.saude.gov.br)

*Dados parciais sujeitos à revisão/alteração.

**Semana Epidemiológica 07 (Dados até o dia 20/02/2021)

GRÁFICO 2 – DISTRIBUIÇÃO DO NÚMERO DE ÓBITOS E CURVA ACUMULADA POR COVID-19, CONFORME SEMANA EPIDEMIOLÓGICA DA OCORRÊNCIA, ACRE, 2020/2021*



Fonte: Laboratório Charles Mérieux; LACEN- Acre; E-SUS VE (notifica.saude.gov.br)

*Dados parciais sujeitos à revisão/alteração

**Semana Epidemiológica 07 (Dados até o dia 20/02/2021)

ARRECAÇÃO DE DADOS DAS ÚLTIMAS 24 HORAS

COVID-19

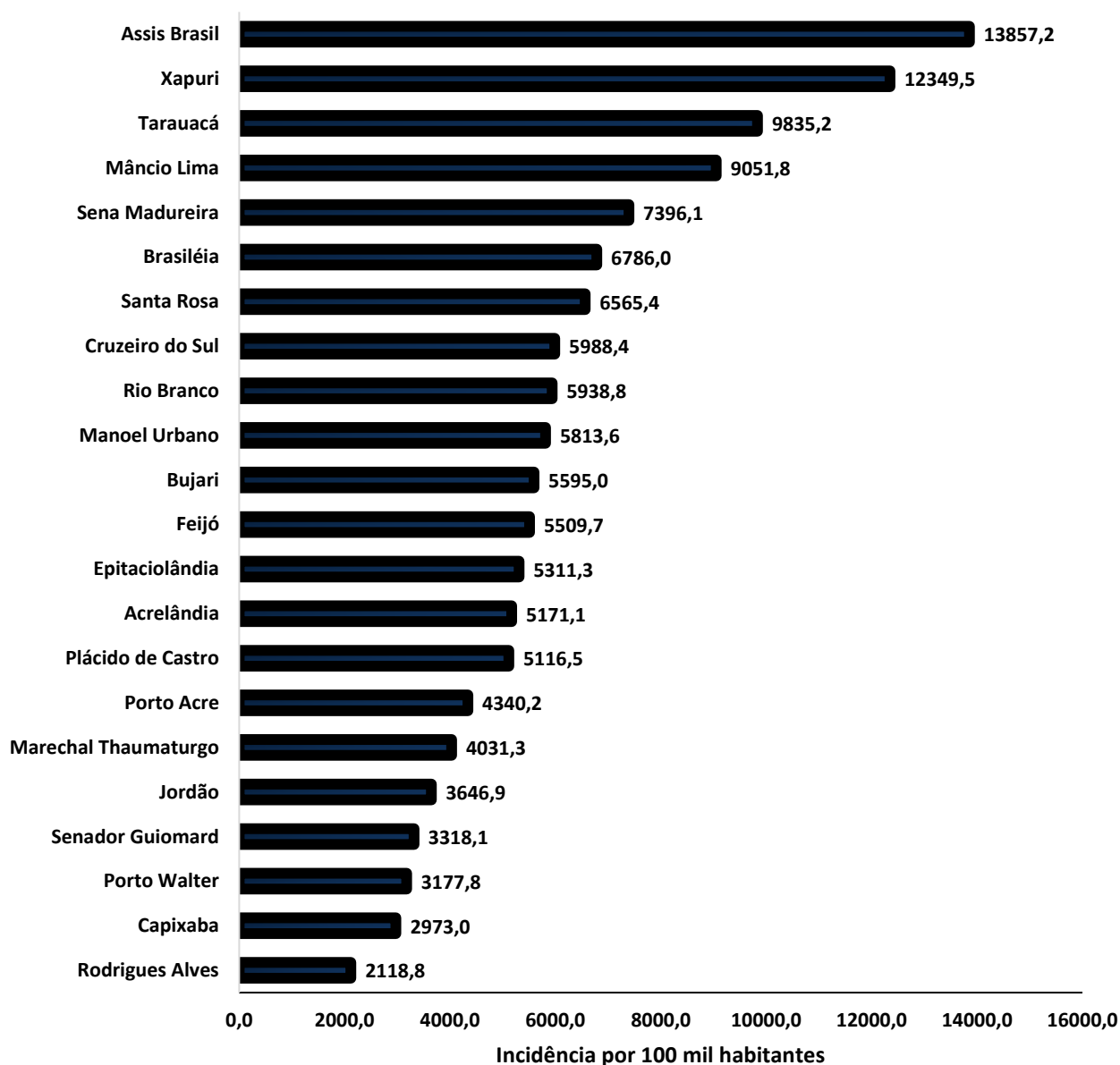
BOLETIM ACRE

SECRETARIA DE ESTADO DE
SAÚDE



A incidência da COVID-19 no Acre é de 6.120,2 casos por 100.000 habitantes, os municípios Assis Brasil e Xapuri apresentam as maiores incidências do Estado com 13.857,2 e 12.349,5/100.000 habitantes, respectivamente (Gráfico 3).

GRÁFICO 3 - INCIDÊNCIA DA COVID-19 SEGUNDO MUNICÍPIO DE RESIDÊNCIA, ACRE, 2020/2021**



Fonte: Laboratório Charles Mérieux; LACEN- Acre; E-SUS VE (notifica.saude.gov.br)

*Para cada 100.000 habitantes.

**Dados parciais sujeitos à revisão/alteração.

Dos casos positivos, em relação ao sexo, 24.857 (45,4%) casos são do sexo masculino e 29.886 (54,6%) do sexo feminino, quanto à faixa etária dos casos confirmados, a maior proporção encontra-se entre 30 a 39 anos em ambos os sexos (Gráfico 4).

ARRECAÇÃO DE DADOS DAS ÚLTIMAS 24 HORAS

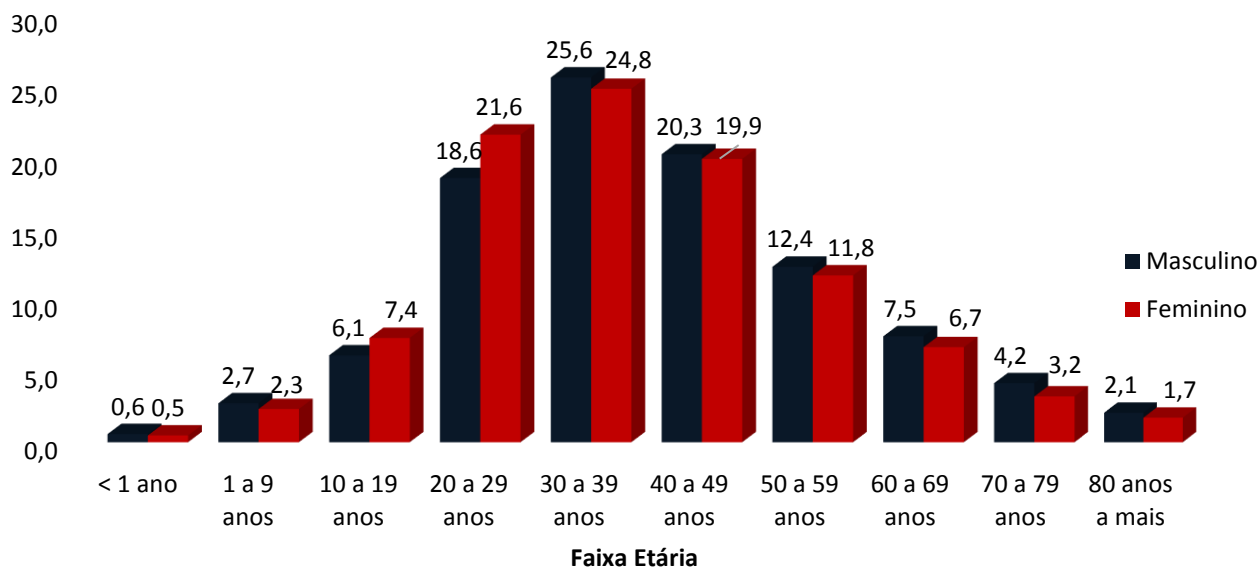
COVID-19

BOLETIM ACRE

SECRETARIA DE ESTADO DE
SAÚDE



GRÁFICO 4. DISTRIBUIÇÃO DOS CASOS CONFIRMADOS* DE COVID-19 POR SEXO E FAIXA ETÁRIA, ACRE, 2020/2021*

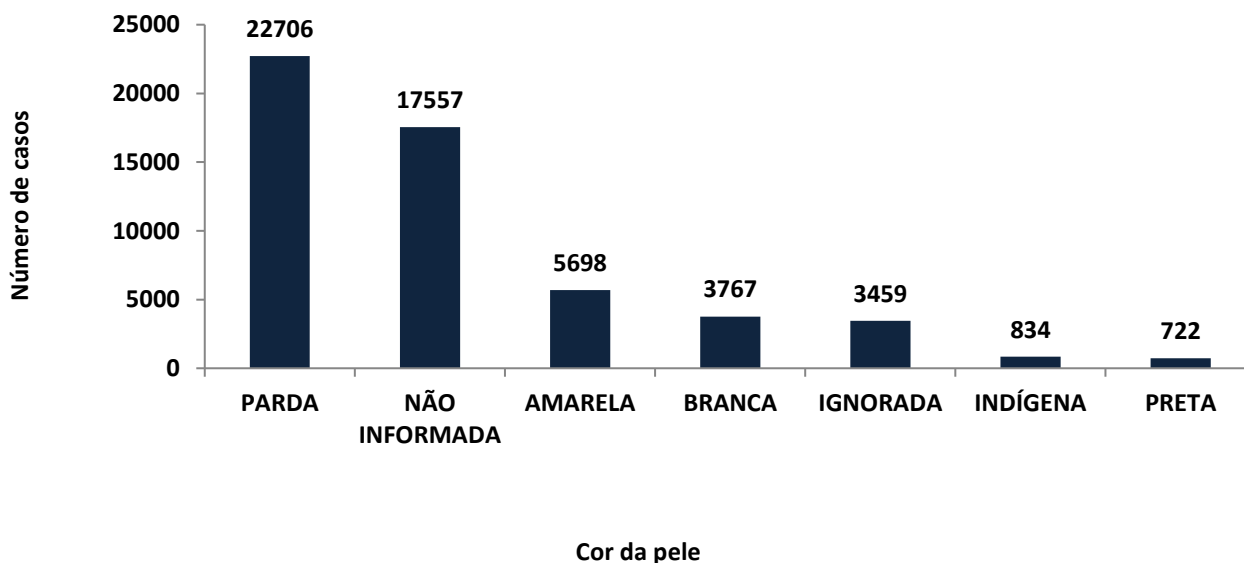


Fonte: Laboratório Charles Mérieux; LACEN- Acre; E-SUS VE (notifica.saude.gov.br)

*Dados parciais sujeitos à revisão/alteração

De acordo com a variável cor da pele, a maior proporção de casos positivos é de pessoas pardas (41,5%). Entretanto, verifica-se que 38,4% dos casos confirmados não possuem o registro desta informação (Gráfico 5).

GRÁFICO 5. DISTRIBUIÇÃO DOS CASOS CONFIRMADOS* DE COVID-19 POR COR DA PELE, ACRE, 2020/2021*



Fonte: Laboratório Charles Mérieux; LACEN- Acre; E-SUS VE (notifica.saude.gov.br)

*Dados parciais sujeitos à revisão/alteração

ARRECAÇÃO DE DADOS DAS ÚLTIMAS 24 HORAS

COVID-19

BOLETIM ACRE

SECRETARIA DE ESTADO DE
SAÚDE



A partir do dia 09 de abril de 2020, o Departamento de Vigilância em Saúde do Estado do Acre considera que os municípios que apresentam casos confirmados da COVID-19 encontram-se na fase de transmissão comunitária ou sustentada, pois não é possível mais estabelecer vínculo epidemiológico entre os casos. A maior parte dos casos positivos estão evoluindo sem complicações, não necessitando de internação, apenas com indicação de isolamento domiciliar por 14 dias para tratamento e recuperação. Até o momento, 46.016 receberam alta, por já ter cumprido os 14 dias e não estarem apresentando mais os sintomas da doença. Entretanto, 957 óbitos foram registrados no Estado, o município de Rio Branco apresentou o maior número, 589 óbitos. O Acre apresenta um coeficiente de mortalidade (óbitos por 100 mil habitantes) de 107,0 e de letalidade de 1,7%, sendo que o maior coeficiente de mortalidade verifica-se no município de Assis Brasil (159,3/100.000 habitantes) e de letalidade em Porto Acre e Senador Guiomard (2,6%). –

Tabela 2.

TABELA 2. DISTRIBUIÇÃO DOS CASOS CONFIRMADOS SEGUNDO A EVOLUÇÃO, ACRE, 2020/2021*

Municípios	Nº de testes realizados	Casos confirmados	Altas	Óbitos	Letalidade** (%)	Mortalidade*** (100.000 hab)
Acrelândia	2.817	801	604	15	1,9	96,8
Assis Brasil	2.100	1.044	1.023	12	1,1	159,3
Brasileia	5.558	1.812	1.430	27	1,5	101,1
Bujari	2.863	583	478	8	1,4	76,8
Capixaba	1.023	357	300	8	2,2	66,6
Cruzeiro do Sul	12.613	5.334	4.308	97	1,8	108,9
Epitaciolândia	2.848	993	765	22	2,2	117,7
Feijó	4.109	1.922	1.624	32	1,7	91,7
Jordão	952	309	298	1	0,3	11,8
Mâncio Lima	4.149	1.748	1.709	18	1,0	93,2
Manoel Urbano	1.842	557	549	3	0,5	31,3
M. Thaumaturgo	1.948	778	744	6	0,8	31,1
Plácido de Castro	2.938	1.021	730	11	1,1	55,1
Porto Acre	2.330	817	694	21	2,6	111,6
Porto Walter	866	389	383	2	0,5	16,3
Rio Branco	75.845	24.552	19.342	589	2,4	142,5
Rodrigues Alves	1.129	410	369	8	2,0	41,3
Santa Rosa do Purus	984	441	438	3	0,7	44,7
Sena Madureira	10.411	3.440	3.209	21	0,6	45,2
Senador Guiomard	4.010	771	655	20	2,6	86,1
Tarauacá	5.603	4.244	4.205	16	0,4	37,1
Xapuri	3.928	2.420	2.159	17	0,7	86,8
TOTAL	150.866	54.743	46.016	957	1,7	107,0

Fonte: Laboratório Charles Mérieux; LACEN- Acre; E-SUS VE (notifica.saude.gov.br)

*Dados parciais sujeitos à revisão/alteração

** Proporção de óbitos entre os casos confirmados

***Óbitos por 100 mil habitantes

ARRECAÇÃO DE DADOS DAS ÚLTIMAS 24 HORAS

COVID-19

BOLETIM ACRE

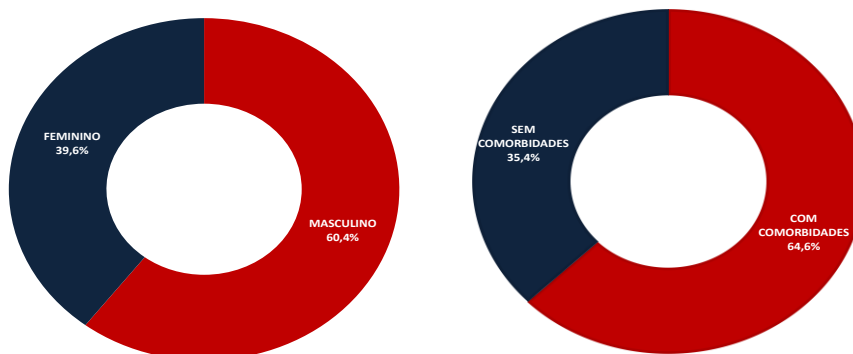
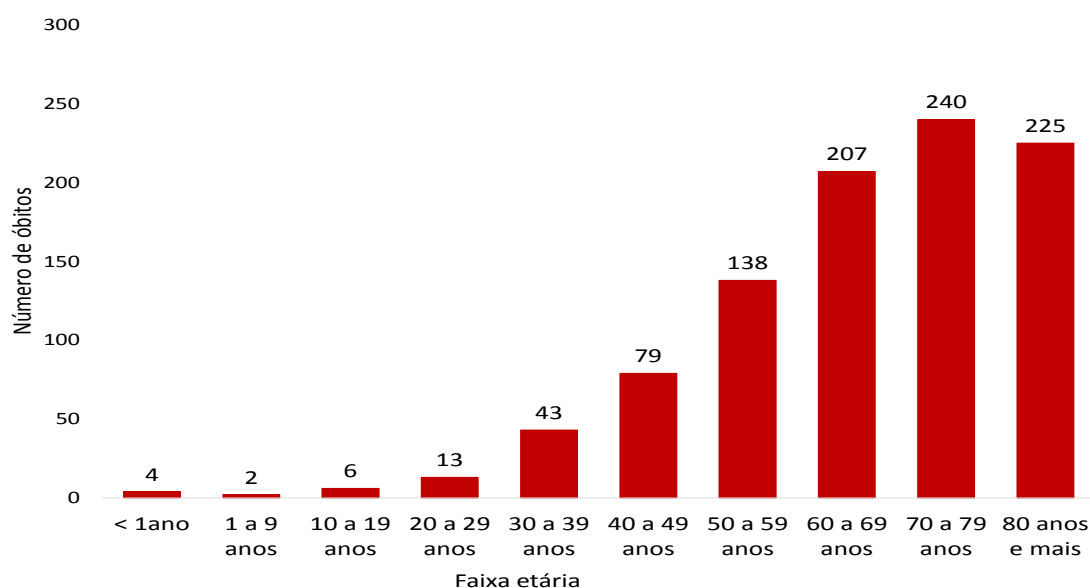
SECRETARIA DE ESTADO DE
SAÚDE



Em relação aos óbitos pode-se observar que 70,2% (672 casos) ocorreram em pessoas acima de 60 anos. De acordo com o sexo, 578 (60,4%) óbitos ocorreram no sexo masculino e 379 (39,6%) no sexo feminino. Dentre os 957 óbitos, 600 (64,6%) deles tinham alguma comorbidade, porém verifica-se que 357 (35,4%) das pessoas que evoluíram para o óbito não tinham histórico de comorbidades (Gráfico 6).

Observação: Os óbitos lançados no boletim diário, somente são contabilizados após a liberação do resultado laboratorial e/ou investigação epidemiológica. Dos 6 óbitos lançados no boletim atual, 3 são de datas anteriores, pois aguardavam resultado de exame laboratorial e/ou investigação epidemiológica.

GRÁFICO 6. DISTRIBUIÇÃO DOS ÓBITOS POR COVID-19 SEGUNDO FAIXA ETÁRIA, SEXO E COMORBIDADES, ACRE, 2020/2021*



Fonte: Laboratório Charles Mérieux; LACEN- Acre; E-SUS VE (notifica.saude.gov.br)

*Dados parciais sujeitos à revisão/alteração

ARRECAÇÃO DE DADOS DAS ÚLTIMAS 24 HORAS

COVID-19

BOLETIM ACRE

SECRETARIA DE ESTADO DE
SAÚDE



De acordo com a faixa etária, observa-se uma relação direta entre a idade e os óbitos, quanto maior a idade, maior também a letalidade da doença (Tabela 3).

TABELA 3. CASOS CONFIRMADOS DA COVID-19, ÓBITOS ABSOLUTOS E ÓBITOS POR 1.000 CASOS NO ACRE, CONFORME A FAIXA ETÁRIA, 2020/2021

Faixa etária	Nº de casos positivos	Nº de óbitos	Óbitos por 1.000 casos
< 1ano	285	4	14,0
1 a 9 anos	1.383	2	1,4
10 a 19 anos	3.721	6	1,6
20 a 29 anos	11.083	13	1,2
30 a 39 anos	13.796	43	3,1
40 a 49 anos	10.990	79	7,2
50 a 59 anos	6.586	138	21,0
60 a 69 anos	3.862	207	53,6
70 a 79 anos	2.003	240	119,8
80 anos e mais	1.034	225	217,6
TOTAL	54.743	957	17,5

Fonte: Laboratório Charles Mérieux; LACEN- Acre; E-SUS VE (notifica.saude.gov.br)

*Dados parciais sujeitos à revisão/alteração

NOTIFICAÇÃO DE CASOS SUSPEITOS

A notificação de casos suspeitos, quando da concordância com os critérios recomendados pelo Ministério da Saúde, deve ser realizada às autoridades epidemiológicas, como: CIEVS Estadual e Secretaria Municipal de Saúde e preencher a ficha de notificação disponível no site: <http://notifica.saude.gov.br>.

PAINEL DE VISUALIZAÇÃO COVID-19 ACRE

✓ Link para visualização: <https://covid19.ac.gov.br>

EQUIPE RESPONSÁVEL PELA ELABORAÇÃO DO BOLETIM

Antônia Zacarias Campêlo
Renata Sonaira Cordeiro Meireles
Elizabete Pimentel Ferreira
Helena Albuquerque Catão Feitoza
Marcos Venicius Malveira de Lima

ARRECAÇÃO DE DADOS DAS ÚLTIMAS 24 HORAS

COVID-19

BOLETIM ACRE

SECRETARIA DE ESTADO DE
SAÚDE



Anexo 1 – DISTRIBUIÇÃO DE CASOS DA COVID-19** SEGUNDO MUNICÍPIO DE RESIDÊNCIA E CONFORME O TIPO DE EXAME, ACRE, 2020/2021*

MUNICÍPIOS	CASOS NOTIFICADOS						CASOS CONFIRMADOS						CASOS DESCARTADOS						EM ANÁLISE		
	PCR MERIEUX	PCR LACEN	TR	SOROLOGIA	CE	Total	PCR MERIEUX	PCR LACEN	TR	SOROLOGIA	CE	Total	PCR MERIEUX	PCR LACEN	TR	SOROLOGIA	Total	PCR MERIEUX	PCR LACEN	Total	
Acrelândia	119	1.047	1.646	5	0	2.817	46	427	328	0	0	801	72	610	1.318	5	2.005	1	10	11	
Assis Brasil	17	342	1.741	0	0	2.100	8	136	900	0	0	1.044	9	206	841	0	1.056	0	0	0	
Brasileia	123	2.757	2.672	6	0	5.558	26	1.231	553	2	0	1.812	95	1.525	2.119	4	3.743	2	1	3	
Bujari	312	321	2.229	1	0	2.863	117	86	380	0	0	583	194	222	1.849	1	2.266	1	13	14	
Capixaba	530	45	445	3	0	1.023	227	16	114	0	0	357	289	29	331	3	652	14	0	14	
Cruzeiro do Sul	913	1.032	10.105	563	0	12.613	326	315	4.447	246	0	5.334	583	717	5.658	317	7.275	4	0	4	
Epitaciolândia	78	1.297	1.472	1	0	2.848	55	606	331	1	0	993	22	690	1.141	0	1.853	1	1	2	
Feijó	2.592	90	1.425	2	0	4.109	1.159	11	750	2	0	1.922	1.409	78	675	0	2.162	24	1	25	
Jordão	4	13	935	0	0	952	0	0	309	0	0	309	4	13	626	0	643	0	0	0	
Mâncio Lima	49	91	3.865	144	0	4.149	37	23	1.652	36	0	1.748	12	68	2.213	108	2.401	0	0	0	
Manoel Urbano	46	40	1.755	1	0	1.842	14	5	538	0	0	557	31	35	1.217	1	1.284	1	0	1	
M. Thaumaturgo	14	74	1.860	0	0	1.948	6	10	762	0	0	778	8	64	1.098	0	1.170	0	0	0	
Plácido de Castro	1.763	85	1.088	2	0	2.938	663	15	342	1	0	1.021	1.075	70	746	1	1.892	25	0	25	
Porto Acre	750	731	847	2	0	2.330	329	221	267	0	0	817	416	500	580	2	1.498	5	10	15	
Porto Walter	6	15	774	71	0	866	3	3	352	31	0	389	3	12	422	40	477	0	0	0	
Rio Branco	46.910	5.102	23.621	189	23	75.845	19.078	903	4.453	95	23	24.552	27.333	4.186	19.168	94	50.781	499	13	512	
Rodrigues Alves	19	26	1.078	6	0	1.129	14	4	389	3	0	410	5	22	689	3	719	0	0	0	
Santa Rosa	33	15	936	0	0	984	14	1	426	0	0	441	19	14	510	0	543	0	0	0	
Sena Madureira	1.496	89	8.795	31	0	10.411	483	7	2.935	15	0	3.440	974	82	5.860	16	6.932	39	0	39	
Senador Guiomard	314	853	2.772	70	1	4.010	186	332	247	5	1	771	120	521	2.525	65	3.231	8	0	8	
Tarauacá	232	86	5.284	1	0	5.603	116	10	4.118	0	0	4.244	112	75	1.166	1	1.354	4	1	5	
Xapuri	77	1.439	2.411	0	1	3.928	37	464	1.918	0	1	2.420	38	975	493	0	1.506	2	0	2	
TOTAL	56.397	15.590	77.756	1.098	25	150.866	22.944	4.826	26.511	437	25	54.743	32.823	10.714	51.245	661	95.443	630	50	680	

Fonte: Laboratório Charles Mérieux; LACEN- Acre; E-SUS VE (notifica.saude.gov.br).

*Dados parciais sujeitos à revisão/alteração.

**Exame de avaliação laboratorial para detecção de COVID-19