

# COVID-19

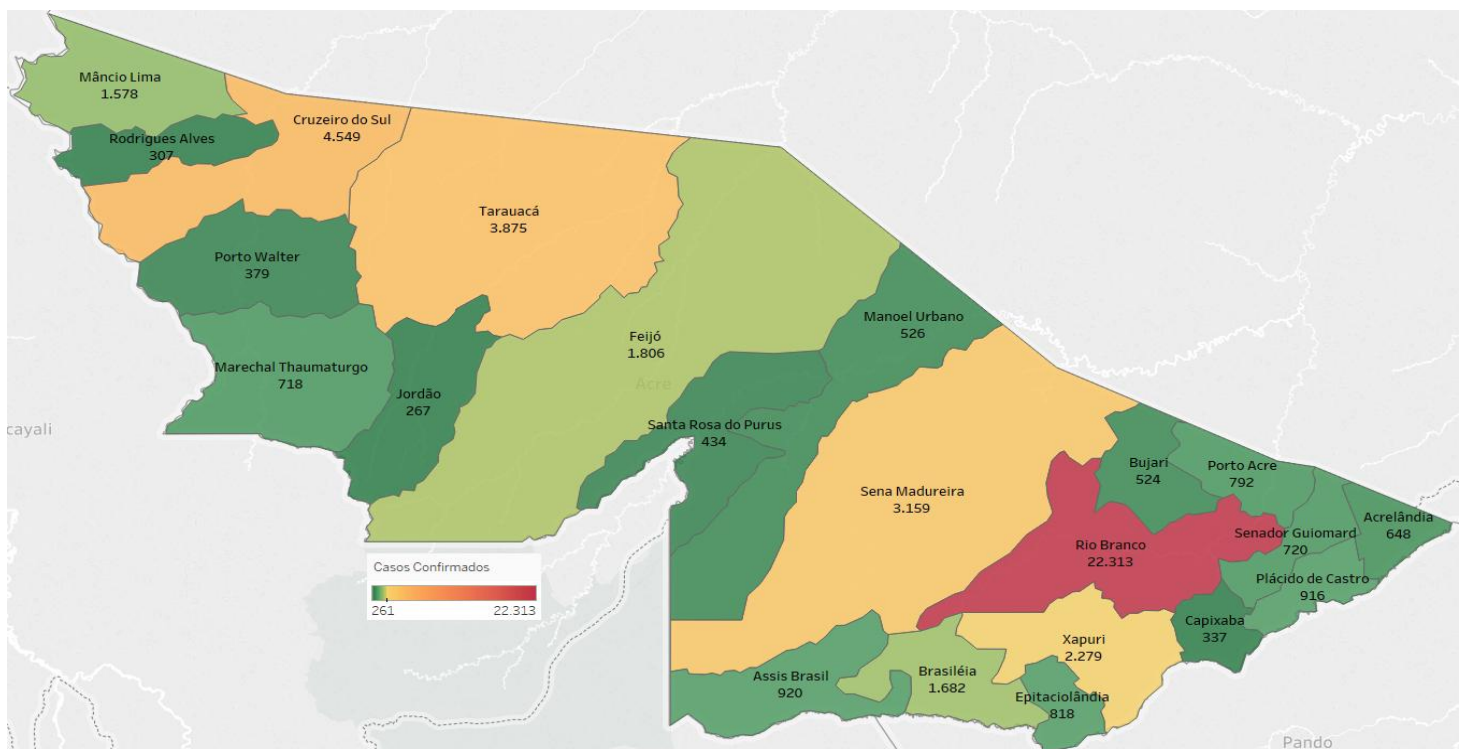
BOLETIM ACRE

Quarta-feira, 03 de fevereiro de 2021

## SITUAÇÃO ATUAL DOS CASOS CONFIRMADOS DA COVID-19 NO ESTADO DO ACRE



## DISTRIBUIÇÃO DOS CASOS CONFIRMADOS POR MUNICÍPIO DE RESIDÊNCIA



# COVID-19

## BOLETIM ACRE

As notificações no Estado do Acre começaram a ocorrer a partir do dia 02/03/2020, seguindo até o dia 15/03/20 em média com 2 notificações diárias, após a confirmação dos primeiros casos, no dia 17 de março, as notificações aumentaram de forma significativa. No Estado, até o momento, são 138.296 casos notificados, tendo sido 88.097 (63,7%) casos descartados, 49.547 (35,8%) confirmados e 652 (0,5%) em análise por PCR (Tabela 1). O Estado do Acre apresentou um aumento de 498 casos confirmados, sendo 261 casos novos na fase clínica da doença (RT-PCR) e 237 casos com imunidade para o SARS CoV2 (TR), caracterizando contato anterior com o vírus, não sendo possível determinar o período de contágio. Esse valor é adicionado ao número total de casos confirmados da doença.

**TABELA 1 – DISTRIBUIÇÃO DE CASOS DA COVID-19\*\*SEGUNDO MUNICÍPIO DE RESIDÊNCIA, ACRE, 2020/2021\***

Municípios	Casos notificados	Casos confirmados	Casos descartados	Em análise	
				Merieux	Lacen
Acrelândia	2.480	648	1.810	1	21
Assis Brasil	1.920	920	1.000	0	0
Brasileia	5.116	1.682	3.408	1	25
Bujari	2.702	524	2.173	4	1
Capixaba	990	337	639	14	0
Cruzeiro do Sul	11.370	4.549	6.819	2	0
Epitaciolândia	2.422	818	1.578	1	25
Feijó	3.826	1.806	2.017	3	0
Jordão	867	267	600	0	0
Mâncio Lima	3.771	1.578	2.193	0	0
Manoel Urbano	1.780	526	1.251	0	3
M. Thaumaturgo	1.775	718	1.057	0	0
Plácido de Castro	2.592	916	1.656	18	2
Porto Acre	2.230	792	1.429	1	8
Porto Walter	836	379	457	0	0
Rio Branco	69.923	22.313	47.132	445	33
Rodrigues Alves	775	307	468	0	0
Santa Rosa do Purus	927	434	493	0	0
Sena Madureira	9.670	3.159	6.493	18	0
Senador Guiomard	3.547	720	2.821	5	1
Tarauacá	5.118	3.875	1.241	1	1
Xapuri	3.659	2.279	1.362	3	15
<b>TOTAL</b>	<b>138.296</b>	<b>49.547</b>	<b>88.097</b>	<b>517</b>	<b>135</b>

Fonte: Laboratório Charles Mérieux; LACEN- Acre; E-SUS VE (notifica.saude.gov.br)

\*Dados parciais sujeitos à revisão/alteração.

\*\*Exame de avaliação laboratorial para detecção de COVID-19

De acordo com as semanas epidemiológicas (SE), os casos da COVID-19 apresentaram tendência de aumento até a SE 21, entre as semanas 22 a 30 os casos confirmados apresentaram flutuações, da SE 31 a 37 verifica-se uma

ARRECAÇÃO DE DADOS DAS ÚLTIMAS 24 HORAS

# COVID-19

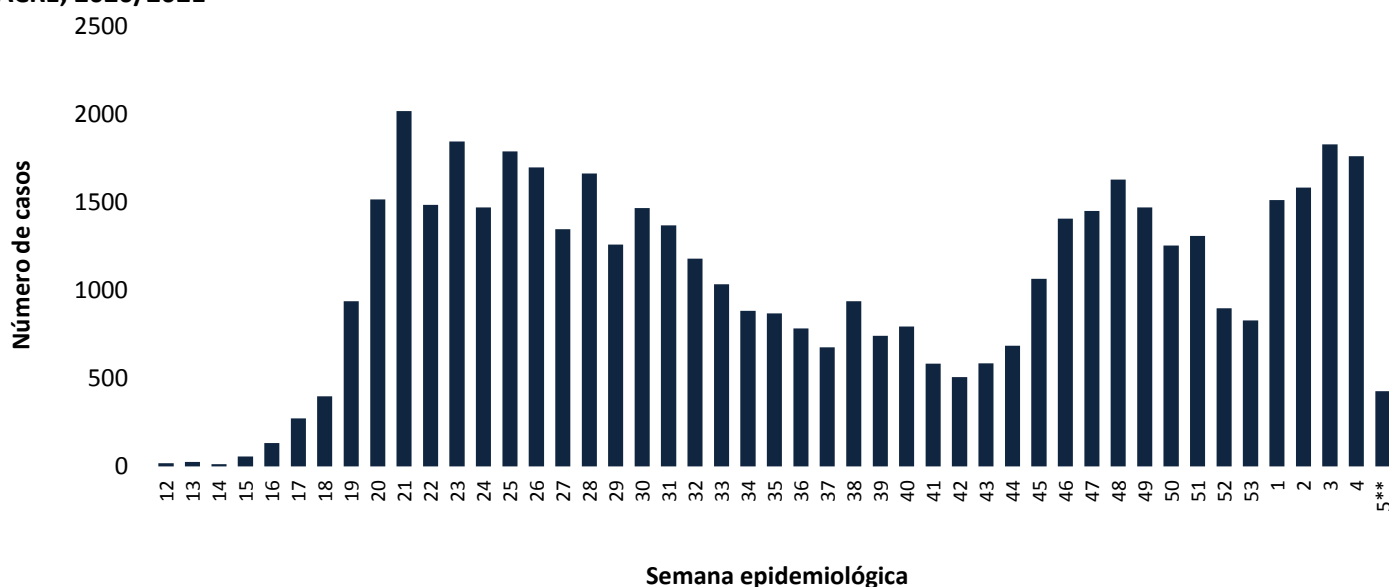
BOLETIM ACRE

SECRETARIA DE ESTADO DE  
**SAÚDE**



tendência de redução. Entretanto, a partir da SE 38 os casos voltaram a apresentar flutuações, com tendência de aumento entre as SE 43-48, a partir da SE 49 os casos apresentaram flutuações, com forte tendência de aumento a partir da SE 01/2021 (Gráfico 1). Atualmente, o Estado do Acre tem o registro de 879 óbitos por COVID-19, que ocorreram entre os dias 06 de abril de 2020 a 03 de fevereiro de 2021 (Gráfico 2).

**GRÁFICO 1 – DISTRIBUIÇÃO DO NÚMERO DE CASOS CONFIRMADOS DA COVID-19 POR SEMANA EPIDEMIOLÓGICA, ACRE, 2020/2021\***

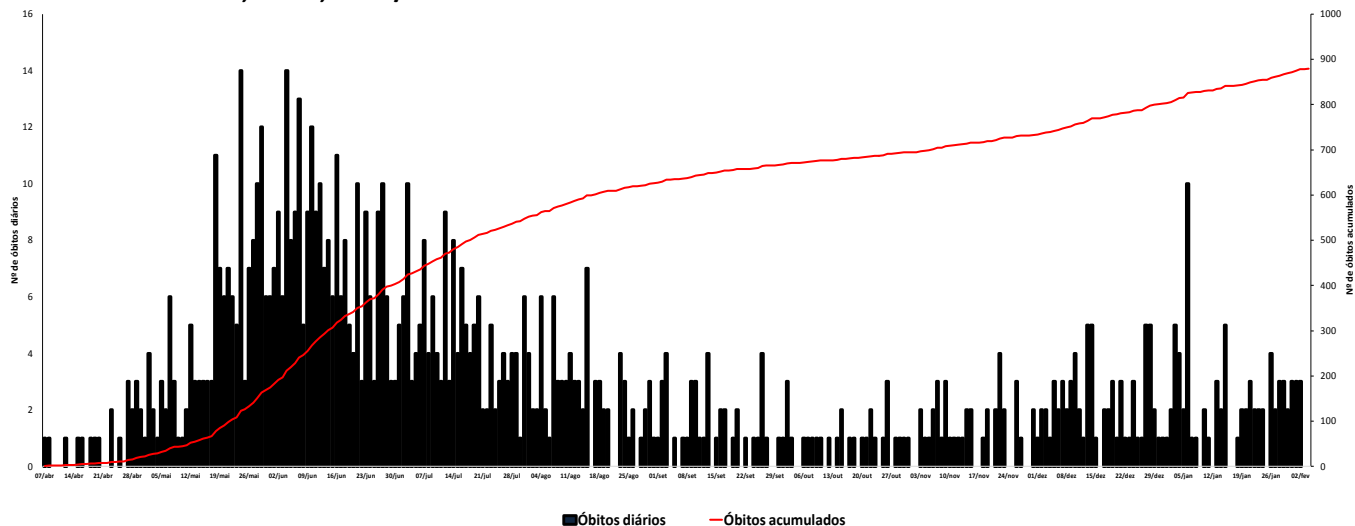


Fonte: Laboratório Charles Mérieux; LACEN- Acre; E-SUS VE (notifica.saude.gov.br)

\*Dados parciais sujeitos à revisão/alteração.

\*\*Semana Epidemiológica 05 (Dados até o dia 03/02/2021)

**GRÁFICO 2 – DISTRIBUIÇÃO DO NÚMERO DE ÓBITOS DIÁRIOS E CURVA ACUMULADA POR COVID-19, CONFORME DATA DA OCORRÊNCIA, ACRE, 2020/2021\***



Fonte: Laboratório Charles Mérieux; LACEN- Acre; E-SUS VE (notifica.saude.gov.br)

\*Dados parciais sujeitos à revisão/alteração

ARRECAÇÃO DE DADOS DAS ÚLTIMAS 24 HORAS

# COVID-19

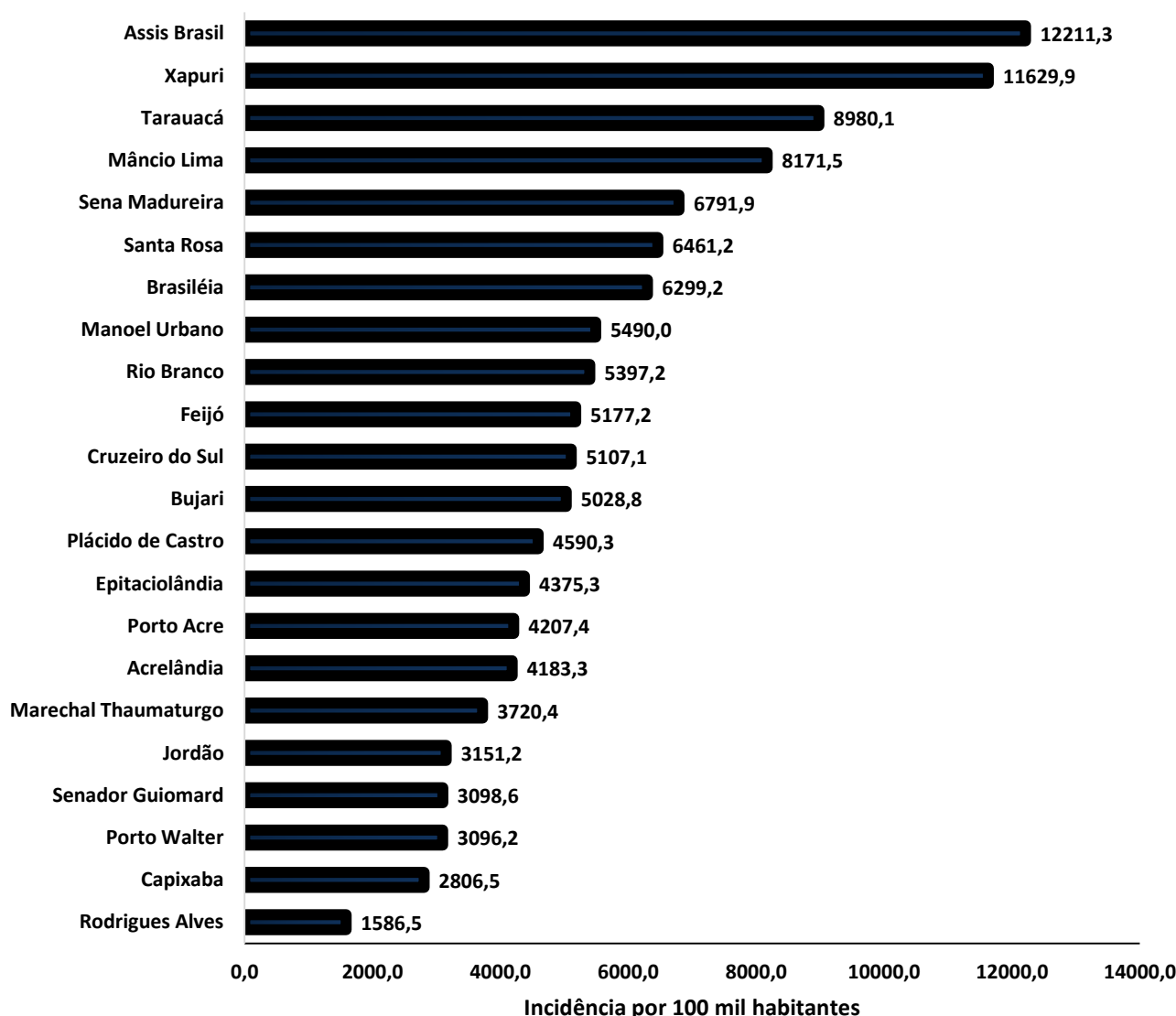
BOLETIM ACRE

SECRETARIA DE ESTADO DE  
**SAÚDE**



A incidência da COVID-19 no Acre é de 5.539,3 casos por 100.000 habitantes, os municípios Assis Brasil e Xapuri apresentam as maiores incidências do Estado com 12.211,3 e 11.629,9 /100.000 habitantes, respectivamente (Gráfico 3).

**GRÁFICO 3 - INCIDÊNCIA DA COVID-19 SEGUNDO MUNICÍPIO DE RESIDÊNCIA, ACRE, 2020/2021\*\***



Fonte: Laboratório Charles Mérieux; LACEN- Acre; E-SUS VE (notifica.saude.gov.br)

\*Para cada 100.000 habitantes.

\*\*Dados parciais sujeitos à revisão/alteração.

Dos casos positivos, em relação ao sexo, 22.536 (45,5%) casos são do sexo masculino e 27.011 (54,5%) do sexo feminino, quanto à faixa etária dos casos confirmados, a maior proporção encontra-se entre 30 a 39 anos em ambos os sexos (Gráfico 4).



ARRECAÇÃO DE DADOS DAS ÚLTIMAS 24 HORAS

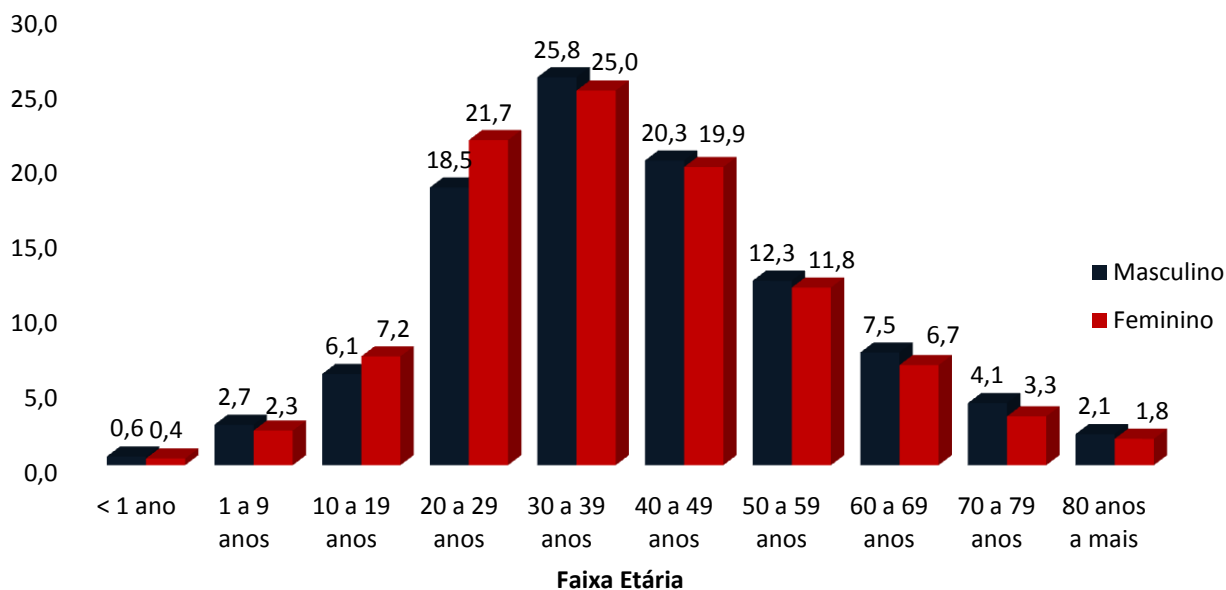
# COVID-19

BOLETIM ACRE

SECRETARIA DE ESTADO DE  
**SAÚDE**



**GRÁFICO 4. DISTRIBUIÇÃO DOS CASOS CONFIRMADOS\* DE COVID-19 POR SEXO E FAIXA ETÁRIA, ACRE, 2020/2021\***

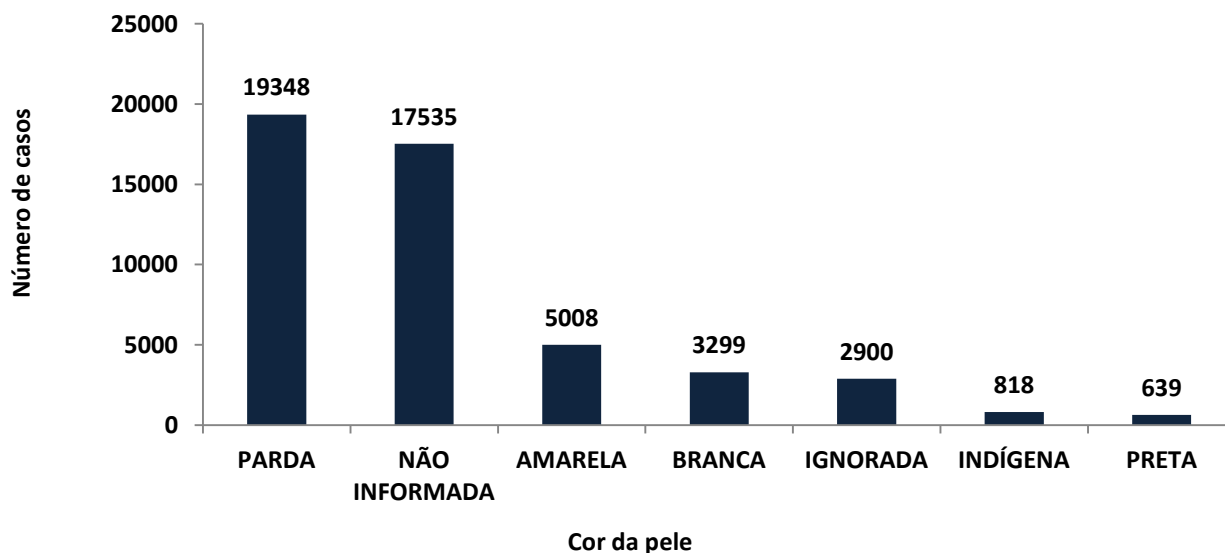


Fonte: Laboratório Charles Mérieux; LACEN- Acre; E-SUS VE (notifica.saude.gov.br)

\*Dados parciais sujeitos à revisão/alteração

De acordo com a variável cor da pele, a maior proporção de casos positivos é de pessoas pardas (39,0%). Entretanto, verifica-se que 41,2% dos casos confirmados não possuem o registro desta informação (Gráfico 5).

**GRÁFICO 5. DISTRIBUIÇÃO DOS CASOS CONFIRMADOS\* DE COVID-19 POR COR DA PELE, ACRE, 2020/2021\***



Fonte: Laboratório Charles Mérieux; LACEN- Acre; E-SUS VE (notifica.saude.gov.br)

\*Dados parciais sujeitos à revisão/alteração

ARRECAÇÃO DE DADOS DAS ÚLTIMAS 24 HORAS

# COVID-19

BOLETIM ACRE

SECRETARIA DE ESTADO DE  
**SAÚDE**



A partir do dia 09 de abril de 2020, o Departamento de Vigilância em Saúde do Estado do Acre considera que os municípios que apresentam casos confirmados da COVID-19 encontram-se na fase de transmissão comunitária ou sustentada, pois não é possível mais estabelecer vínculo epidemiológico entre os casos. A maior parte dos casos positivos estão evoluindo sem complicações, não necessitando de internação, apenas com indicação de isolamento domiciliar por 14 dias para tratamento e recuperação. Até o momento, 44.096 receberam alta, por já ter cumprido os 14 dias e não estarem apresentando mais os sintomas da doença. Entretanto, 879 óbitos foram registrados no Estado, o município de Rio Branco apresentou o maior número, 551 óbitos. O Acre apresenta um coeficiente de mortalidade (óbitos por 100 mil habitantes) de 98,3 e de letalidade de 1,8%, sendo que o maior coeficiente de mortalidade verifica-se no município de Rio Branco (133,3/1000.000 habitantes) e de letalidade em Epitaciolândia e Porto Acre (2,7%) – Tabela 2.

**TABELA 2. DISTRIBUIÇÃO DOS CASOS CONFIRMADOS SEGUNDO A EVOLUÇÃO, ACRE, 2020/2021\***

Municípios	Nº de testes realizados	Casos confirmados	Altas	Óbitos	Letalidade** (%)	Mortalidade*** (100.000 hab)
Acrelândia	2.480	648	557	14	2,2	90,4
Assis Brasil	1.920	920	892	9	1,0	119,5
Brasileia	5.116	1.682	1.381	25	1,5	93,6
Bujari	2.702	524	482	8	1,5	76,8
Capixaba	990	337	300	8	2,4	66,6
Cruzeiro do Sul	11.370	4.549	4.102	78	1,7	87,6
Epitaciolândia	2.422	818	639	22	2,7	117,7
Feijó	3.826	1.806	1.621	30	1,7	86,0
Jordão	867	267	266	1	0,4	11,8
Mâncio Lima	3.771	1.578	1.546	17	1,1	88,0
Manoel Urbano	1.780	526	521	3	0,6	31,3
M. Thaumaturgo	1.775	718	699	6	0,8	31,1
Plácido de Castro	2.592	916	661	11	1,2	55,1
Porto Acre	2.230	792	693	21	2,7	111,6
Porto Walter	836	379	372	2	0,5	16,3
Rio Branco	69.923	22.313	19.134	551	2,5	133,3
Rodrigues Alves	775	307	292	8	2,6	41,3
Santa Rosa do Purus	927	434	428	3	0,7	44,7
Sena Madureira	9.670	3.159	2.967	17	0,5	36,6
Senador Guiomard	3.547	720	651	17	2,4	73,2
Tarauacá	5.118	3.875	3.832	14	0,4	32,4
Xapuri	3.659	2.279	2.060	14	0,6	71,4
<b>TOTAL</b>	<b>138.296</b>	<b>49.547</b>	<b>44.096</b>	<b>879</b>	<b>1,8</b>	<b>98,3</b>

Fonte: Laboratório Charles Mérieux; LACEN- Acre; E-SUS VE (notifica.saude.gov.br)

\*Dados parciais sujeitos à revisão/alteração

\*\* Proporção de óbitos entre os casos confirmados

\*\*\*Óbitos por 100 mil habitantes

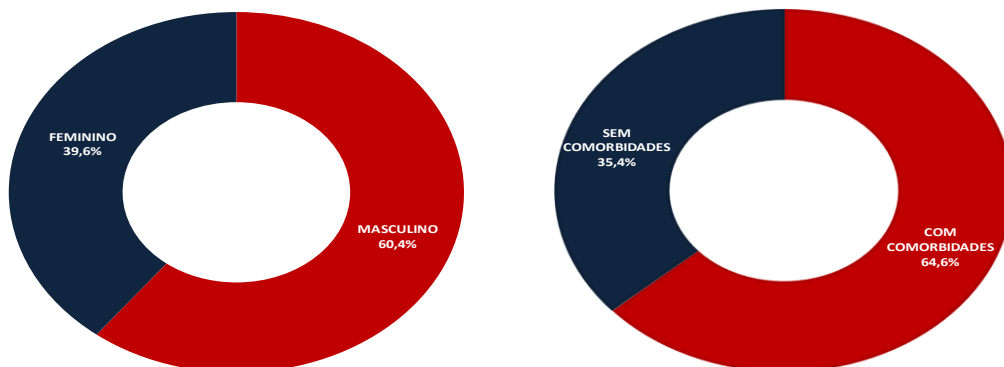
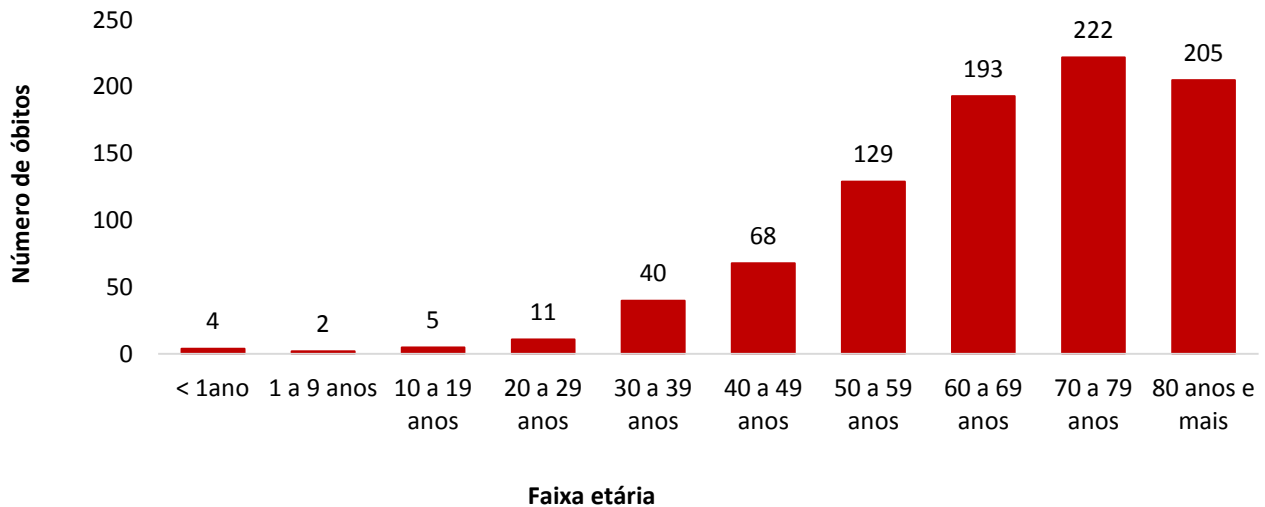
# COVID-19

## BOLETIM ACRE

Em relação aos óbitos pode-se observar que 70,5% (620 casos) ocorreram em pessoas acima de 60 anos. De acordo com o sexo, 532 (60,4%) óbitos ocorreram no sexo masculino e 347 (39,6%) no sexo feminino. Dentre os 879 óbitos, 558 (64,6%) deles tinham alguma comorbidade, porém verifica-se que 321 (35,4%) das pessoas que evoluíram para o óbito não tinham histórico de comorbidades (Gráfico 6).

**Observação:** Os óbitos lançados no boletim diário, somente são contabilizados após a liberação do resultado laboratorial e/ou investigação epidemiológica. Dos 3 óbitos lançados no boletim atual, 1 é da data de hoje e 2 são de datas anteriores, pois aguardavam resultado de laboratorial e/ou investigação epidemiológica.

GRÁFICO 6. DISTRIBUIÇÃO DOS ÓBITOS POR COVID-19 SEGUNDO FAIXA ETÁRIA, SEXO E COMORBIDADES, ACRE, 2020/2021\*



# COVID-19

BOLETIM ACRE

SECRETARIA DE ESTADO DE  
SAÚDE

De acordo com a faixa etária, observa-se uma relação direta entre a idade e os óbitos, quanto maior a idade, maior também a letalidade da doença (Tabela 3).

**TABELA 3. CASOS CONFIRMADOS DA COVID-19, ÓBITOS ABSOLUTOS E ÓBITOS POR 1.000 CASOS NO ACRE, CONFORME A FAIXA ETÁRIA, 2020/2021**

Faixa etária	Nº de casos positivos	Nº de óbitos	Óbitos por 1.000 casos
< 1ano	253	4	15,8
1 a 9 anos	1.232	2	1,6
10 a 19 anos	3.327	5	1,5
20 a 29 anos	10.017	11	1,1
30 a 39 anos	12.563	40	3,2
40 a 49 anos	9.940	68	6,8
50 a 59 anos	5.966	129	21,6
60 a 69 anos	3.493	193	55,3
70 a 79 anos	1.813	222	122,4
80 anos e mais	943	205	217,4
<b>TOTAL</b>	<b>49.547</b>	<b>879</b>	<b>17,7</b>

Fonte: Laboratório Charles Mérieux; LACEN- Acre; E-SUS VE ([notifica.saude.gov.br](http://notifica.saude.gov.br))

\*Dados parciais sujeitos à revisão/alteração

## NOTIFICAÇÃO DE CASOS SUSPEITOS

A notificação de casos suspeitos, quando da concordância com os critérios recomendados pelo Ministério da Saúde, deve ser realizada às autoridades epidemiológicas, como: CIEVS Estadual e Secretaria Municipal de Saúde e preencher a ficha de notificação disponível no site: <http://notifica.saude.gov.br>.

## PAINEL DE VISUALIZAÇÃO COVID-19 ACRE

✓ Link para visualização: <https://covid19.ac.gov.br>

## EQUIPE RESPONSÁVEL PELA ELABORAÇÃO DO BOLETIM

Antônia Zacarias Campêlo  
Renata Sonaira Cordeiro Meireles  
Elizabeth Pimentel Ferreira  
Helena Albuquerque Catão Feitoza  
Marcos Venicius Malveira de Lima



ARRECAÇÃO DE DADOS DAS ÚLTIMAS 24 HORAS

# COVID-19

BOLETIM ACRE

SECRETARIA DE ESTADO DE  
**SAÚDE**



**Anexo 1 – DISTRIBUIÇÃO DE CASOS DA COVID-19\*\* SEGUNDO MUNICÍPIO DE RESIDÊNCIA E CONFORME O TIPO DE EXAME, ACRE, 2020/2021\***

MUNICÍPIOS	CASOS NOTIFICADOS						CASOS CONFIRMADOS						CASOS DESCARTADOS						EM ANÁLISE		
	PCR MERIEUX	PCR LACEN	TR	SORLOGIA	CE	Total	PCR MERIEUX	PCR LACEN	TR	SORLOGIA	CE	Total	PCR MERIEUX	PCR LACEN	TR	SORLOGIA	Total	PCR MERIEUX	PCR LACEN	Total	
Acrelândia	109	893	1.473	5	0	2.480	39	331	278	0	0	648	69	541	1.195	5	1.810	1	21	22	
Assis Brasil	15	335	1.570	0	0	1.920	7	133	780	0	0	920	8	202	790	0	1.000	0	0	0	
Brasileia	111	2.519	2.479	7	0	5.116	24	1.150	505	3	0	1.682	86	1.344	1.974	4	3.408	1	25	26	
Bujari	295	173	2.233	1	0	2.702	109	31	384	0	0	524	182	141	1.849	1	2.173	4	1	5	
Capixaba	505	40	442	3	0	990	212	12	113	0	0	337	279	28	329	3	639	14	0	14	
Cruzeiro do Sul	890	885	8.999	596	0	11.370	321	245	3.737	246	0	4.549	567	640	5.262	350	6.819	2	0	2	
Epitaciolândia	73	1.180	1.168	1	0	2.422	55	558	204	1	0	818	17	597	964	0	1.578	1	25	26	
Feijó	2.359	64	1.401	2	0	3.826	1.059	2	743	2	0	1.806	1.297	62	658	0	2.017	3	0	3	
Jordão	2	11	854	0	0	867	0	0	267	0	0	267	2	11	587	0	600	0	0	0	
Mâncio Lima	47	80	3.499	145	0	3.771	36	18	1.488	36	0	1.578	11	62	2.011	109	2.193	0	0	0	
Manoel Urbano	35	35	1.709	1	0	1.780	9	5	512	0	0	526	26	27	1.197	1	1.251	0	3	3	
M. Thaumaturgo	10	74	1.691	0	0	1.775	6	10	702	0	0	718	4	64	989	0	1.057	0	0	0	
Plácido de Castro	1.591	74	925	2	0	2.592	614	12	289	1	0	916	959	60	636	1	1.656	18	2	20	
Porto Acre	734	650	844	2	0	2.230	325	200	267	0	0	792	408	442	577	2	1.429	1	8	9	
Porto Walter	5	13	747	71	0	836	2	2	344	31	0	379	3	11	403	40	457	0	0	0	
Rio Branco	43.006	4.303	22.392	199	23	69.923	17.187	719	4.284	100	23	22.313	25.374	3.551	18.108	99	47.132	445	33	478	
Rodrigues Alves	19	23	727	6	0	775	14	3	287	3	0	307	5	20	440	3	468	0	0	0	
Santa Rosa	33	13	881	0	0	927	14	1	419	0	0	434	19	12	462	0	493	0	0	0	
Sena Madureira	1.288	75	8.275	32	0	9.670	414	7	2.721	17	0	3.159	856	68	5.554	15	6.493	18	0	18	
Senador Guiomard	272	795	2.407	72	1	3.547	178	305	231	5	1	720	89	489	2.176	67	2.821	5	1	6	
Tarauacá	213	74	4.830	1	0	5.118	112	7	3.756	0	0	3.875	100	66	1.074	1	1.241	1	1	2	
Xapuri	67	1.242	2.349	0	1	3.659	29	382	1.867	0	1	2.279	35	845	482	0	1.362	3	15	18	
<b>TOTAL</b>	<b>51.679</b>	<b>13.551</b>	<b>71.895</b>	<b>1.146</b>	<b>25</b>	<b>138.296</b>	<b>20.766</b>	<b>4.133</b>	<b>24.178</b>	<b>445</b>	<b>25</b>	<b>49.547</b>	<b>30.396</b>	<b>9.283</b>	<b>47.717</b>	<b>701</b>	<b>88.097</b>	<b>517</b>	<b>135</b>	<b>652</b>	

Fonte: Laboratório Charles Mérieux; LACEN- Acre; E-SUS VE (notifica.saude.gov.br).

\*Dados parciais sujeitos à revisão/alteração.

\*\*Exame de avaliação laboratorial para detecção de COVID-19