

ARRECAÇÃO DE DADOS DAS ÚLTIMAS 24 HORAS

COVID-19

BOLETIM ACRE

SECRETARIA DE ESTADO DE
SAÚDE

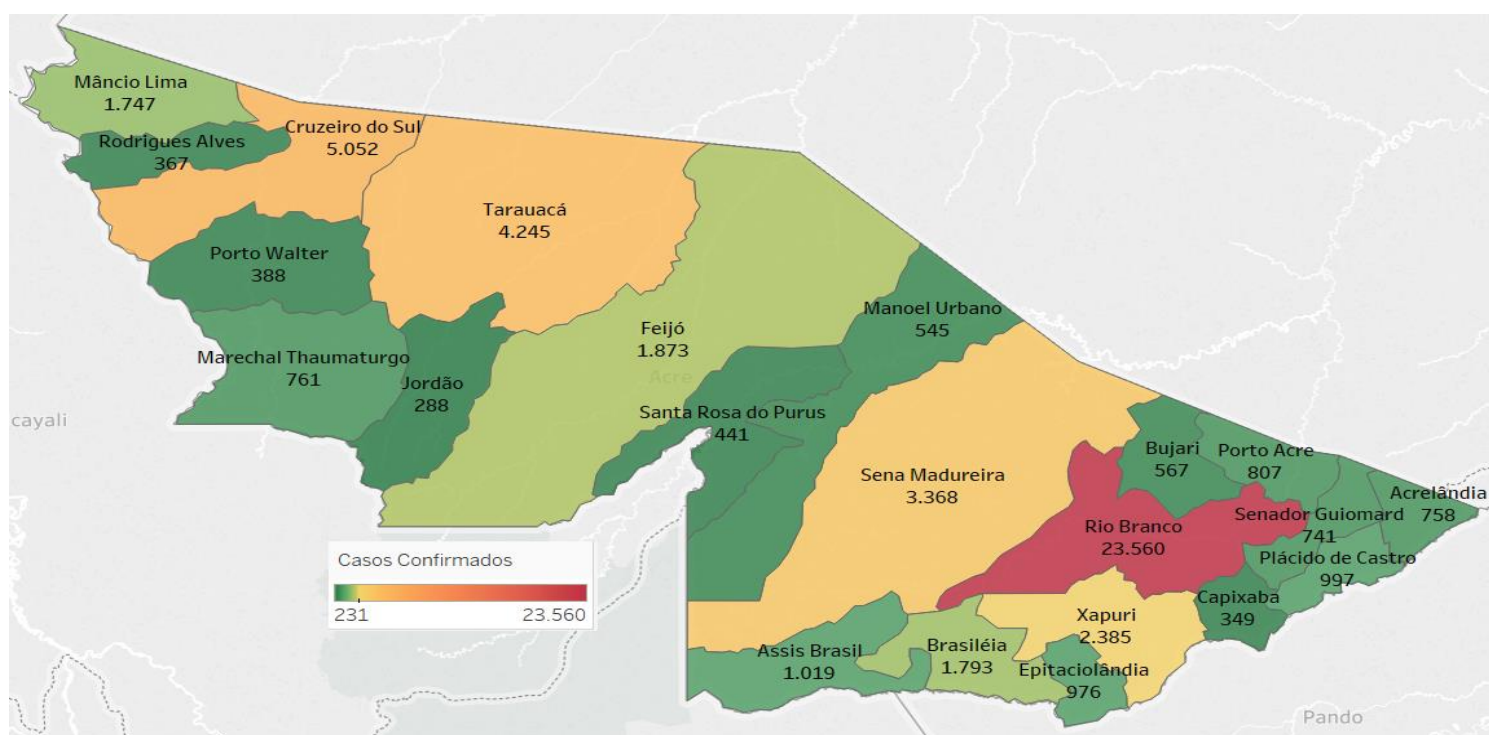


Domingo, 14 de fevereiro de 2021

SITUAÇÃO ATUAL DOS CASOS CONFIRMADOS DA COVID-19 NO ESTADO DO ACRE



DISTRIBUIÇÃO DOS CASOS CONFIRMADOS POR MUNICÍPIO DE RESIDÊNCIA



ARRECAÇÃO DE DADOS DAS ÚLTIMAS 24 HORAS

COVID-19

BOLETIM ACRE

SECRETARIA DE ESTADO DE
SAÚDE



As notificações no Estado do Acre começaram a ocorrer a partir do dia 02/03/2020, seguindo até o dia 15/03/20 em média com 2 notificações diárias, após a confirmação dos primeiros casos, no dia 17 de março, as notificações aumentaram de forma significativa. No Estado, até o momento, são 147.220 casos notificados, tendo sido 93.184 (63,3%) casos descartados, 53.027 (36,0%) confirmados e 1.009 (0,7%) em análise por PCR (Tabela 1). O Estado do Acre apresentou um aumento de 107 casos confirmados na fase clínica da doença (RT-PCR). Esse valor é adicionado ao número total de casos confirmados da doença.

TABELA 1 – DISTRIBUIÇÃO DE CASOS DA COVID-19SEGUNDO MUNICÍPIO DE RESIDÊNCIA, ACRE, 2020/2021***

Municípios	Casos notificados	Casos confirmados	Casos descartados	Em análise	
				Merieux	Lacen
Acrelândia	2.747	758	1.962	3	24
Assis Brasil	2.057	1.019	1.037	1	0
Brasileia	5.516	1.793	3.681	1	41
Bujari	2.829	567	2.255	5	2
Capixaba	1.021	349	652	20	0
Cruzeiro do Sul	12.253	5.052	7.197	3	1
Epitaciolândia	2.771	976	1.776	1	18
Feijó	4.020	1.873	2.090	56	1
Jordão	905	288	616	1	0
Mâncio Lima	4.095	1.747	2.348	0	0
Manoel Urbano	1.810	545	1.263	1	1
M. Thaumaturgo	1.897	761	1.136	0	0
Plácido de Castro	2.855	997	1.837	21	0
Porto Acre	2.298	807	1.483	8	0
Porto Walter	855	388	467	0	0
Rio Branco	73.841	23.560	49.525	736	20
Rodrigues Alves	1.007	367	640	0	0
Santa Rosa do Purus	983	441	542	0	0
Sena Madureira	10.251	3.368	6.855	27	1
Senador Guimard	3.769	741	3.020	8	0
Tarauacá	5.592	4.245	1.343	4	0
Xapuri	3.848	2.385	1.459	2	2
TOTAL	147.220	53.027	93.184	898	111

Fonte: Laboratório Charles Mérieux; LACEN- Acre; E-SUS VE (notifica.saude.gov.br)

*Dados parciais sujeitos à revisão/alteração.

**Exame de avaliação laboratorial para detecção de COVID-19

De acordo com as semanas epidemiológicas (SE), os casos da COVID-19 apresentaram tendência de aumento até a SE 21, entre as semanas 22 a 30 os casos confirmados apresentaram flutuações, da SE 31 a 37 verifica-se uma tendência de redução. Entretanto, a partir da SE 38 os casos voltaram a apresentar flutuações, com tendência de

ARRECAÇÃO DE DADOS DAS ÚLTIMAS 24 HORAS

COVID-19

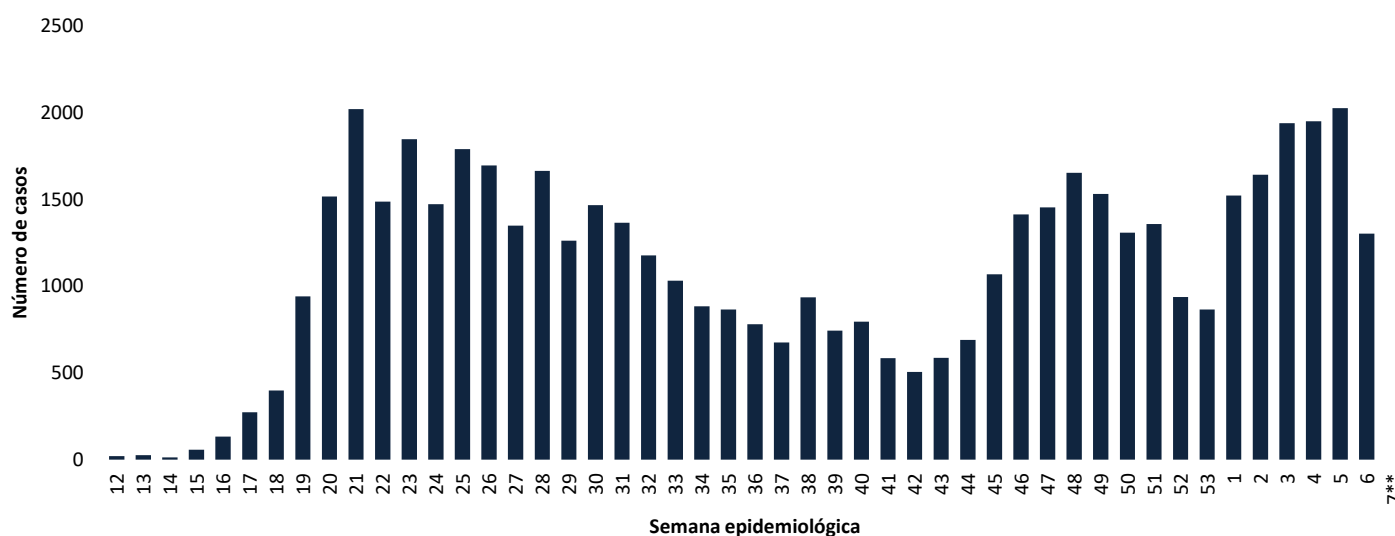
BOLETIM ACRE

SECRETARIA DE ESTADO DE
SAÚDE



aumento entre as SE 43-48, a partir da SE 49 os casos apresentaram flutuações, com forte tendência de aumento a partir da SE 01/2021 (Gráfico 1). Atualmente, o Estado do Acre tem o registro de 921 óbitos por COVID-19, que ocorreram entre os dias 06 de abril de 2020 a 13 de fevereiro de 2021 (Gráfico 2).

GRÁFICO 1 – DISTRIBUIÇÃO DO NÚMERO DE CASOS CONFIRMADOS DA COVID-19 POR SEMANA EPIDEMIOLÓGICA, ACRE, 2020/2021*

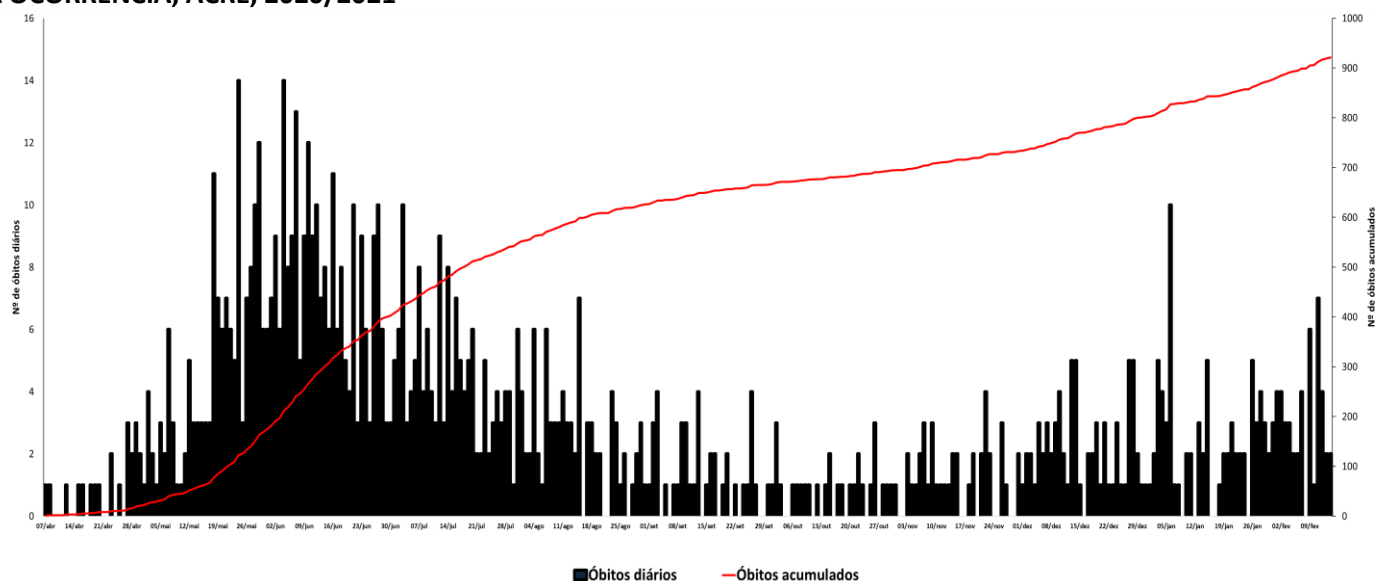


Fonte: Laboratório Charles Mérieux; LACEN- Acre; E-SUS VE (notifica.saude.gov.br)

*Dados parciais sujeitos à revisão/alteração.

**Semana Epidemiológica 07 (Dados até o dia 14/02/2021)

GRÁFICO 2 – DISTRIBUIÇÃO DO NÚMERO DE ÓBITOS DIÁRIOS E CURVA ACUMULADA POR COVID-19, CONFORME DATA DA OCORRÊNCIA, ACRE, 2020/2021*



Fonte: Laboratório Charles Mérieux; LACEN- Acre; E-SUS VE (notifica.saude.gov.br)

*Dados parciais sujeitos à revisão/alteração

ARRECAÇÃO DE DADOS DAS ÚLTIMAS 24 HORAS

COVID-19

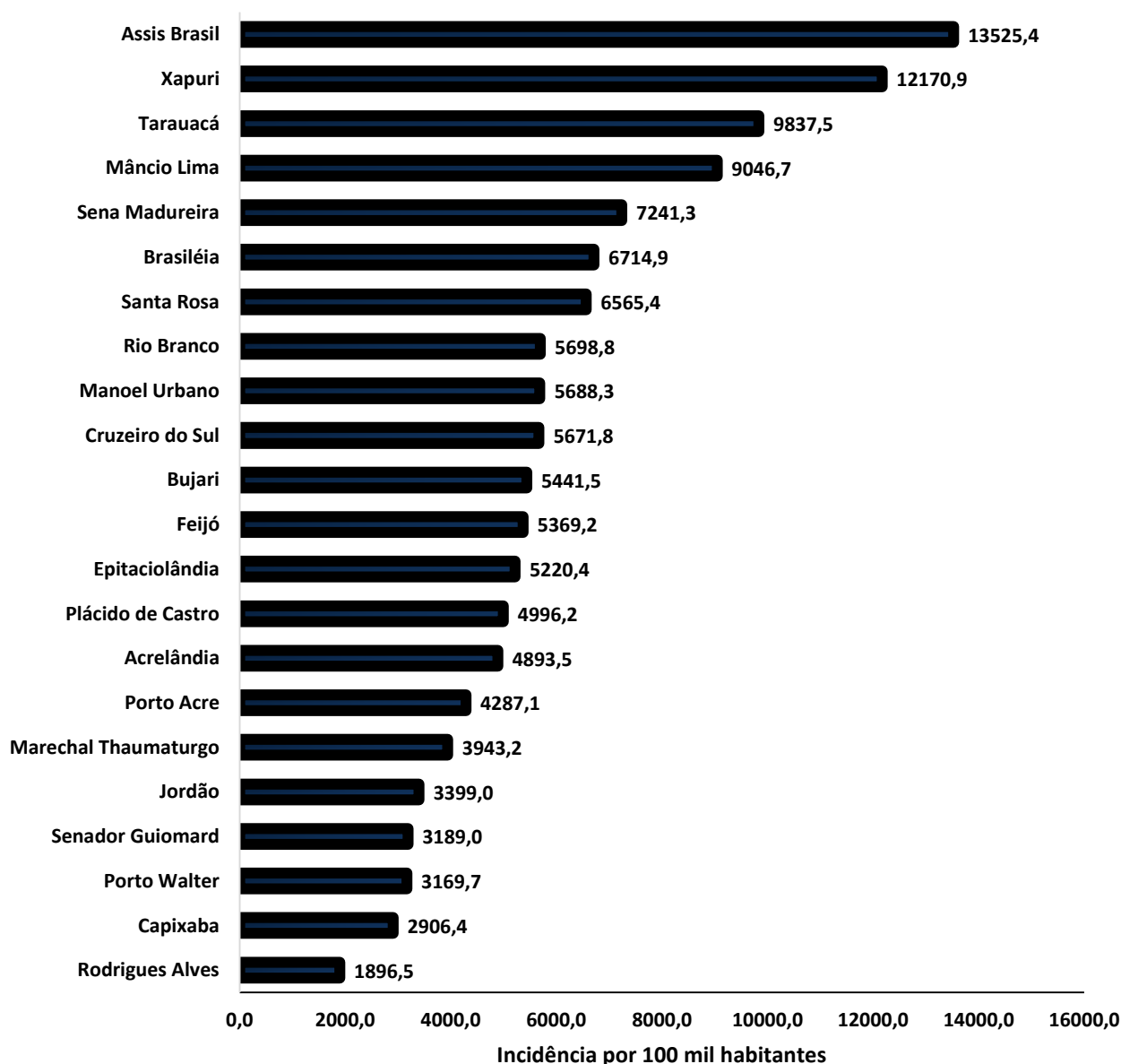
BOLETIM ACRE

SECRETARIA DE ESTADO DE
SAÚDE



A incidência da COVID-19 no Acre é de 5.928,3 casos por 100.000 habitantes, os municípios Assis Brasil e Xapuri apresentam as maiores incidências do Estado com 13.525,4 e 12.170,9/100.000 habitantes, respectivamente (Gráfico 3).

GRÁFICO 3 - INCIDÊNCIA DA COVID-19 SEGUNDO MUNICÍPIO DE RESIDÊNCIA, ACRE, 2020/2021**



Fonte: Laboratório Charles Mérieux; LACEN- Acre; E-SUS VE (notifica.saude.gov.br)

*Para cada 100.000 habitantes.

**Dados parciais sujeitos à revisão/alteração.

Dos casos positivos, em relação ao sexo, 24.078 (45,4%) casos são do sexo masculino e 28.949 (54,6%) do sexo feminino, quanto à faixa etária dos casos confirmados, a maior proporção encontra-se entre 30 a 39 anos em ambos os sexos (Gráfico 4).

ARRECAÇÃO DE DADOS DAS ÚLTIMAS 24 HORAS

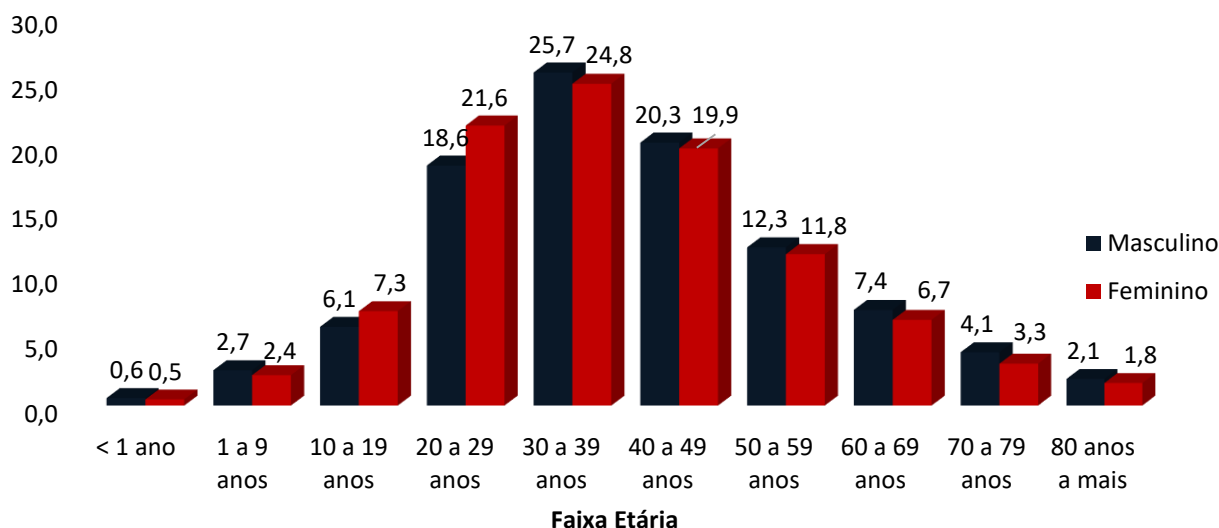
COVID-19

BOLETIM ACRE

SECRETARIA DE ESTADO DE
SAÚDE



GRÁFICO 4. DISTRIBUIÇÃO DOS CASOS CONFIRMADOS* DE COVID-19 POR SEXO E FAIXA ETÁRIA, ACRE, 2020/2021*

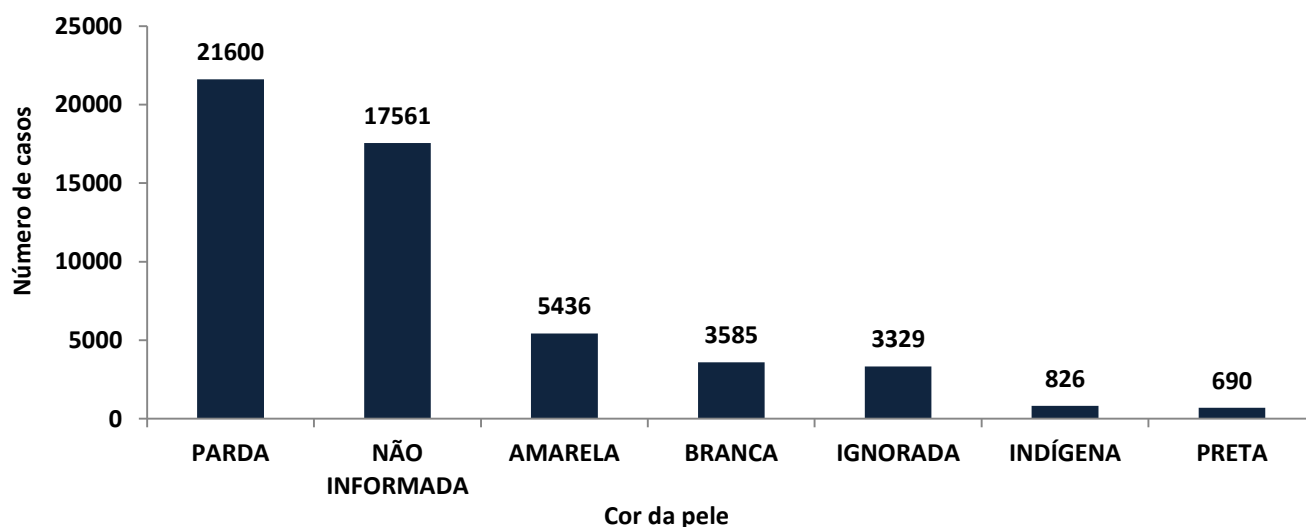


Fonte: Laboratório Charles Mérieux; LACEN- Acre; E-SUS VE (notifica.saude.gov.br)

*Dados parciais sujeitos à revisão/alteração

De acordo com a variável cor da pele, a maior proporção de casos positivos é de pessoas pardas (40,7%). Entretanto, verifica-se que 39,4% dos casos confirmados não possuem o registro desta informação (Gráfico 5).

GRÁFICO 5. DISTRIBUIÇÃO DOS CASOS CONFIRMADOS* DE COVID-19 POR COR DA PELE, ACRE, 2020/2021*



Fonte: Laboratório Charles Mérieux; LACEN- Acre; E-SUS VE (notifica.saude.gov.br)

*Dados parciais sujeitos à revisão/alteração

ARRECAÇÃO DE DADOS DAS ÚLTIMAS 24 HORAS

COVID-19

BOLETIM ACRE

SECRETARIA DE ESTADO DE
SAÚDE



A partir do dia 09 de abril de 2020, o Departamento de Vigilância em Saúde do Estado do Acre considera que os municípios que apresentam casos confirmados da COVID-19 encontram-se na fase de transmissão comunitária ou sustentada, pois não é possível mais estabelecer vínculo epidemiológico entre os casos. A maior parte dos casos positivos estão evoluindo sem complicações, não necessitando de internação, apenas com indicação de isolamento domiciliar por 14 dias para tratamento e recuperação. Até o momento, 45.594 receberam alta, por já ter cumprido os 14 dias e não estarem apresentando mais os sintomas da doença. Entretanto, 921 óbitos foram registrados no Estado, o município de Rio Branco apresentou o maior número, 568 óbitos. O Acre apresenta um coeficiente de mortalidade (óbitos por 100 mil habitantes) de 103,0 e de letalidade de 1,7%, sendo que o maior coeficiente de mortalidade verifica-se no município de Rio Branco (137,4/100.000 habitantes) e de letalidade em Porto Acre (2,6%). – Tabela 2.

TABELA 2. DISTRIBUIÇÃO DOS CASOS CONFIRMADOS SEGUNDO A EVOLUÇÃO, ACRE, 2020/2021*

Municípios	Nº de testes realizados	Casos confirmados	Altas	Óbitos	Letalidade** (%)	Mortalidade*** (100.000 hab)
Acrelândia	2.747	758	606	14	1,8	90,4
Assis Brasil	2.057	1.019	992	12	1,2	159,3
Brasileia	5.516	1.793	1.424	25	1,4	93,6
Bujari	2.829	567	478	8	1,4	76,8
Capixaba	1.021	349	300	8	2,3	66,6
Cruzeiro do Sul	12.253	5.052	4.217	89	1,8	99,9
Epitaciolândia	2.771	976	760	22	2,3	117,7
Feijó	4.020	1.873	1.621	32	1,7	91,7
Jordão	905	288	279	1	0,3	11,8
Mâncio Lima	4.095	1.747	1.711	18	1,0	93,2
Manoel Urbano	1.810	545	537	3	0,6	31,3
M. Thaumaturgo	1.897	761	731	6	0,8	31,1
Plácido de Castro	2.855	997	702	11	1,1	55,1
Porto Acre	2.298	807	694	21	2,6	111,6
Porto Walter	855	388	382	2	0,5	16,3
Rio Branco	73.841	23.560	19.272	568	2,4	137,4
Rodrigues Alves	1.007	367	334	8	2,2	41,3
Santa Rosa do Purus	983	441	437	3	0,7	44,7
Sena Madureira	10.251	3.368	3.129	18	0,5	38,7
Senador Guiomard	3.769	741	653	19	2,6	81,8
Tarauacá	5.592	4.245	4.209	16	0,4	37,1
Xapuri	3.848	2.385	2.126	17	0,7	86,8
TOTAL	147.220	53.027	45.594	921	1,7	103,0

Fonte: Laboratório Charles Mérieux; LACEN- Acre; E-SUS VE (notifica.saude.gov.br)

*Dados parciais sujeitos à revisão/alteração

** Proporção de óbitos entre os casos confirmados

***Óbitos por 100 mil habitantes

ARRECAÇÃO DE DADOS DAS ÚLTIMAS 24 HORAS

COVID-19

BOLETIM ACRE

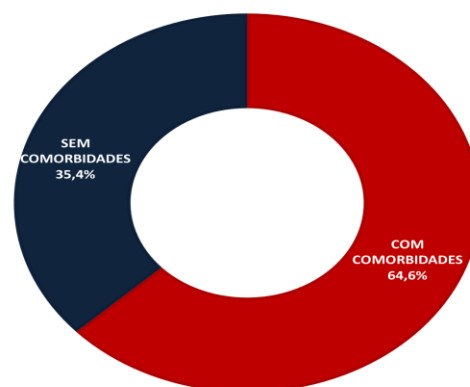
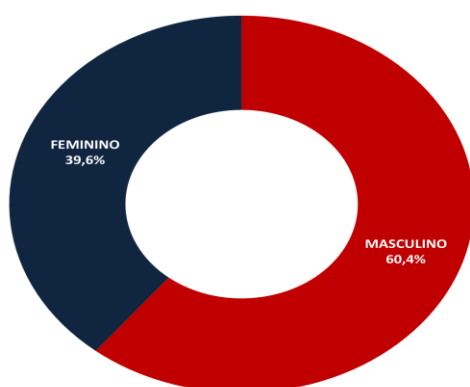
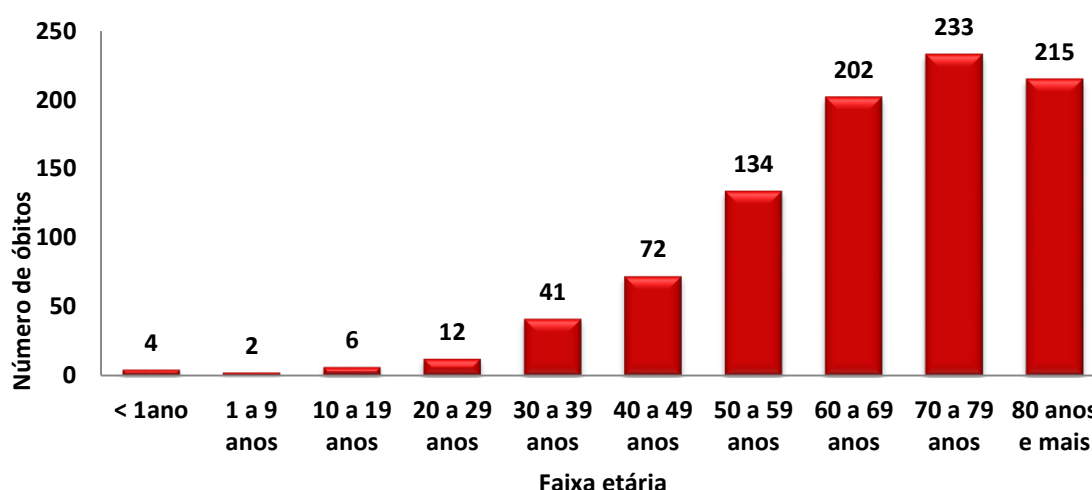
SECRETARIA DE ESTADO DE
SAÚDE



Em relação aos óbitos pode-se observar que 70,6% (650 casos) ocorreram em pessoas acima de 60 anos. De acordo com o sexo, 560 (60,4%) óbitos ocorreram no sexo masculino e 361 (39,6%) no sexo feminino. Dentre os 921 óbitos, 581 (64,6%) deles tinham alguma comorbidade, porém verifica-se que 340 (35,4%) das pessoas que evoluíram para o óbito não tinham histórico de comorbidades (Gráfico 6).

Observação: Os óbitos lançados no boletim diário, somente são contabilizados após a liberação do resultado laboratorial e/ou investigação epidemiológica. Dos 4 óbitos lançados no boletim atual, todos são de datas anteriores, pois aguardavam resultado de exame laboratorial e/ou investigação epidemiológica.

GRÁFICO 6. DISTRIBUIÇÃO DOS ÓBITOS POR COVID-19 SEGUNDO FAIXA ETÁRIA, SEXO E COMORBIDADES, ACRE, 2020/2021*



ARRECAÇÃO DE DADOS DAS ÚLTIMAS 24 HORAS

COVID-19

BOLETIM ACRE

SECRETARIA DE ESTADO DE
SAÚDE



De acordo com a faixa etária, observa-se uma relação direta entre a idade e os óbitos, quanto maior a idade, maior também a letalidade da doença (Tabela 3).

TABELA 3. CASOS CONFIRMADOS DA COVID-19, ÓBITOS ABSOLUTOS E ÓBITOS POR 1.000 CASOS NO ACRE, CONFORME A FAIXA ETÁRIA, 2020/2021

Faixa etária	Nº de casos positivos	Nº de óbitos	Óbitos por 1.000 casos
< 1ano	279	4	14,3
1 a 9 anos	1.348	2	1,5
10 a 19 anos	3.602	6	1,7
20 a 29 anos	10.732	12	1,1
30 a 39 anos	13.382	41	3,1
40 a 49 anos	10.649	72	6,8
50 a 59 anos	6.360	134	21,1
60 a 69 anos	3.724	202	54,2
70 a 79 anos	1.944	233	119,9
80 anos e mais	1.007	215	213,5
TOTAL	53.027	921	17,4

Fonte: Laboratório Charles Mérieux; LACEN- Acre; E-SUS VE (notifica.saude.gov.br)

*Dados parciais sujeitos à revisão/alteração

NOTIFICAÇÃO DE CASOS SUSPEITOS

A notificação de casos suspeitos, quando da concordância com os critérios recomendados pelo Ministério da Saúde, deve ser realizada às autoridades epidemiológicas, como: CIEVS Estadual e Secretaria Municipal de Saúde e preencher a ficha de notificação disponível no site: <http://notifica.saude.gov.br>.

PAINEL DE VISUALIZAÇÃO COVID-19 ACRE

✓ Link para visualização: <https://covid19.ac.gov.br>

EQUIPE RESPONSÁVEL PELA ELABORAÇÃO DO BOLETIM

Antônia Zacarias Campêlo
Renata Sonaira Cordeiro Meireles
Elizabete Pimentel Ferreira
Helena Albuquerque Catão Feitoza
Marcos Venicius Malveira de Lima

ARRECAÇÃO DE DADOS DAS ÚLTIMAS 24 HORAS

COVID-19

BOLETIM ACRE

SECRETARIA DE ESTADO DE
SAÚDE



Anexo 1 – DISTRIBUIÇÃO DE CASOS DA COVID-19** SEGUNDO MUNICÍPIO DE RESIDÊNCIA E CONFORME O TIPO DE EXAME, ACRE, 2020/2021*

MUNICÍPIOS	CASOS NOTIFICADOS						CASOS CONFIRMADOS						CASOS DESCARTADOS						EM ANÁLISE		
	PCR MERIEUX	PCR LACEN	TR	SOROLOGIA	CE	Total	PCR MERIEUX	PCR LACEN	TR	SOROLOGIA	CE	Total	PCR MERIEUX	PCR LACEN	TR	SOROLOGIA	Total	PCR MERIEUX	PCR LACEN	Total	
Acrelândia	117	994	1.631	5	0	2.747	44	385	329	0	0	758	70	585	1.302	5	1.962	3	24	27	
Assis Brasil	17	340	1.700	0	0	2.057	8	135	876	0	0	1.019	8	205	824	0	1.037	1	0	1	
Brasileia	121	2.718	2.671	6	0	5.516	27	1.210	554	2	0	1.793	93	1.467	2.117	4	3.681	1	41	42	
Bujari	306	291	2.231	1	0	2.829	111	76	380	0	0	567	190	213	1.851	1	2.255	5	2	7	
Capixaba	530	43	445	3	0	1.021	222	14	113	0	0	349	288	29	332	3	652	20	0	20	
Cruzeiro do Sul	904	981	9.803	565	0	12.253	323	287	4.196	246	0	5.052	578	693	5.607	319	7.197	3	1	4	
Epitaciolândia	77	1.280	1.413	1	0	2.771	55	595	325	1	0	976	21	667	1.088	0	1.776	1	18	19	
Feijó	2.544	71	1.403	2	0	4.020	1.125	3	743	2	0	1.873	1.363	67	660	0	2.090	56	1	57	
Jordão	4	13	888	0	0	905	0	0	288	0	0	288	3	13	600	0	616	1	0	1	
Mâncio Lima	49	84	3.818	144	0	4.095	37	20	1.654	36	0	1.747	12	64	2.164	108	2.348	0	0	0	
Manoel Urbano	40	38	1.731	1	0	1.810	12	5	528	0	0	545	27	32	1.203	1	1.263	1	1	2	
M. Thaumaturgo	12	74	1.811	0	0	1.897	6	10	745	0	0	761	6	64	1.066	0	1.136	0	0	0	
Plácido de Castro	1.721	81	1.051	2	0	2.855	649	13	334	1	0	997	1.051	68	717	1	1.837	21	0	21	
Porto Acre	748	701	847	2	0	2.298	327	213	267	0	0	807	413	488	580	2	1.483	8	0	8	
Porto Walter	6	14	764	71	0	855	3	3	351	31	0	388	3	11	413	40	467	0	0	0	
Rio Branco	45.669	4.828	23.132	189	23	73.841	18.228	822	4.392	95	23	23.560	26.705	3.986	18.740	94	49.525	736	20	756	
Rodrigues Alves	19	24	958	6	0	1.007	14	4	346	3	0	367	5	20	612	3	640	0	0	0	
Santa Rosa	33	15	935	0	0	983	14	1	426	0	0	441	19	14	509	0	542	0	0	0	
Sena Madureira	1.440	88	8.692	31	0	10.251	470	7	2.876	15	0	3.368	943	80	5.816	16	6.855	27	1	28	
Senador Guiomard	303	826	2.569	70	1	3.769	183	320	232	5	1	741	112	506	2.337	65	3.020	8	0	8	
Tarauacá	225	81	5.285	1	0	5.592	114	9	4.122	0	0	4.245	107	72	1.163	1	1.343	4	0	4	
Xapuri	75	1.382	2.390	0	1	3.848	36	448	1.900	0	1	2.385	37	932	490	0	1.459	2	2	4	
TOTAL	54.960	14.967	76.168	1.100	25	147.220	22.008	4.580	25.977	437	25	53.027	32.054	10.276	50.191	663	93.184	898	111	1.009	

Fonte: Laboratório Charles Mérieux; LACEN- Acre; E-SUS VE (notifica.saude.gov.br).

*Dados parciais sujeitos à revisão/alteração.

**Exame de avaliação laboratorial para detecção de COVID-19