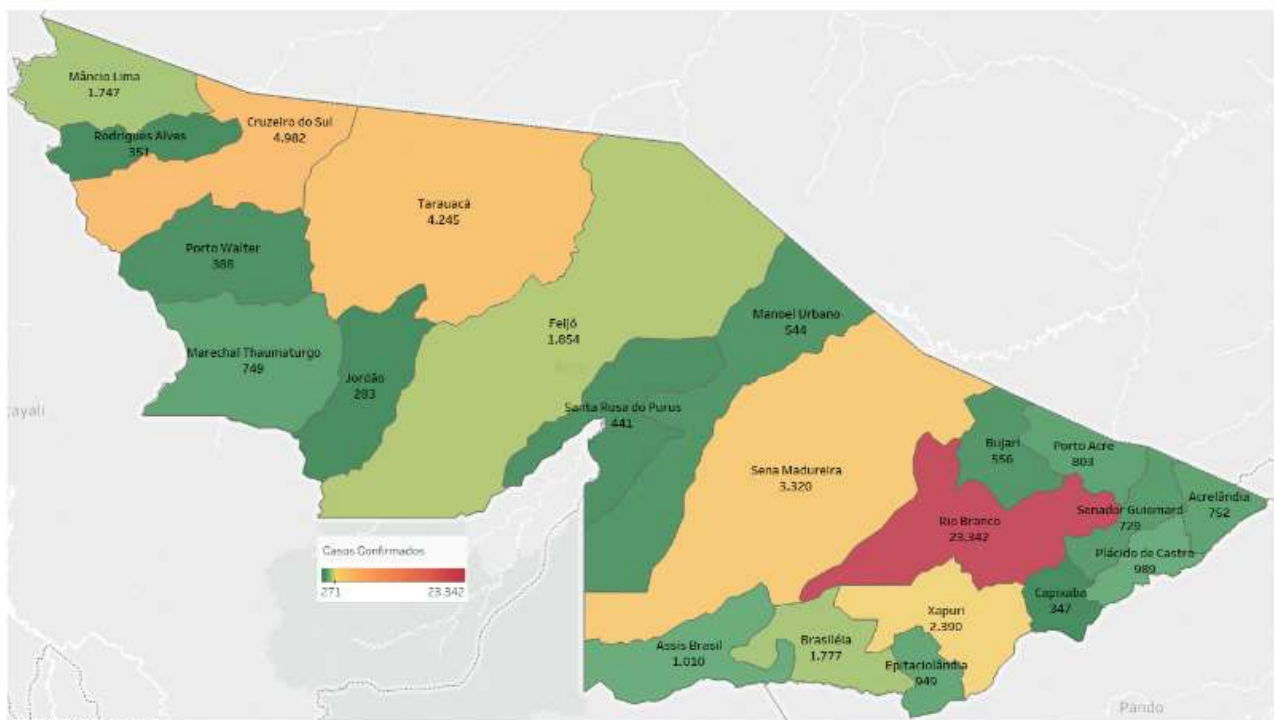


Sexta-feira, 12 de fevereiro de 2021

## SITUAÇÃO ATUAL DOS CASOS CONFIRMADOS DA COVID-19 NO ESTADO DO ACRE



## DISTRIBUIÇÃO DOS CASOS CONFIRMADOS POR MUNICÍPIO DE RESIDÊNCIA



ARRECAÇÃO DE DADOS DAS ÚLTIMAS 24 HORAS

# COVID-19

BOLETIM ACRE

SECRETARIA DE SAÚDE  
SAÚDE



As notificações no Estado do Acre começaram a ocorrer a partir do dia 02/03/2020, seguindo até o dia 15/03/20 em média com 2 notificações diárias, após a confirmação dos primeiros casos, no dia 17 de março, as notificações aumentaram de forma significativa. No Estado, até o momento, são 145.893 casos notificados, tendo sido 92.349 (63,3%) casos descartados, 52.548 (36,0 %) confirmados e 996 (0,7%) em análise por PCR (Tabela 1). O Estado do Acre apresentou um aumento de 376 casos confirmados, sendo 188 novos na fase clínica da doença (RT-PCR) e 188 casos com imunidade para o SARS-CoV2 (TR), caracterizando contato anterior com o vírus, não sendo possível determinar o período de contágio. Esse valor é adicionado ao número total de casos confirmados da doença.

**TABELA 1 – DISTRIBUIÇÃO DE CASOS DA COVID-19\*\*SEGUNDO MUNICÍPIO DE RESIDÊNCIA, ACRE, 2020/2021\***

Municípios	Casos notificados	Casos confirmados	Casos descartados	Em análise	
				Merieux	Lacen
Acrelândia	2.718	752	1.948	2	16
Assis Brasil	2.050	1.010	1.036	0	4
Brasileia	5.467	1.777	3.646	3	41
Bujari	2.809	556	2.223	3	27
Capixaba	1.015	347	652	16	0
Cruzeiro do Sul	12.202	4.982	7.215	4	1
Epitaciolândia	2.712	949	1.742	1	20
Feijó	3.964	1.854	2.066	44	0
Jordão	897	283	612	2	0
Mâncio Lima	4.086	1.747	2.338	1	0
Manoel Urbano	1.809	544	1.263	1	1
M. Thaumaturgo	1.867	749	1.118	0	0
Plácido de Castro	2.840	989	1.818	33	0
Porto Acre	2.284	803	1.466	5	10
Porto Walter	856	388	468	0	0
Rio Branco	73.121	23.342	49.099	603	77
Rodrigues Alves	962	351	611	0	0
Santa Rosa do Purus	983	441	542	0	0
Sena Madureira	10.112	3.320	6.745	41	6
Senador Guiomard	3.702	729	2.954	9	10
Tarauacá	5.590	4.245	1.339	5	1
Xapuri	3.847	2.390	1.448	2	7
<b>TOTAL</b>	<b>145.893</b>	<b>52.548</b>	<b>92.349</b>	<b>775</b>	<b>221</b>

Fonte: Laboratório Charles Mérieux; LACEN- Acre; E-SUS VE (notifica.saude.gov.br)

\*Dados parciais sujeitos à revisão/alteração.

\*\*Exame de avaliação laboratorial para detecção de COVID-19

De acordo com as semanas epidemiológicas (SE), os casos da COVID-19 apresentaram tendência de aumento até a SE 21, entre as semanas 22 a 30 os casos confirmados apresentaram flutuações, da SE 31 a 37 verifica-se uma

ARRECAÇÃO DE DADOS DAS ÚLTIMAS 24 HORAS

# COVID-19

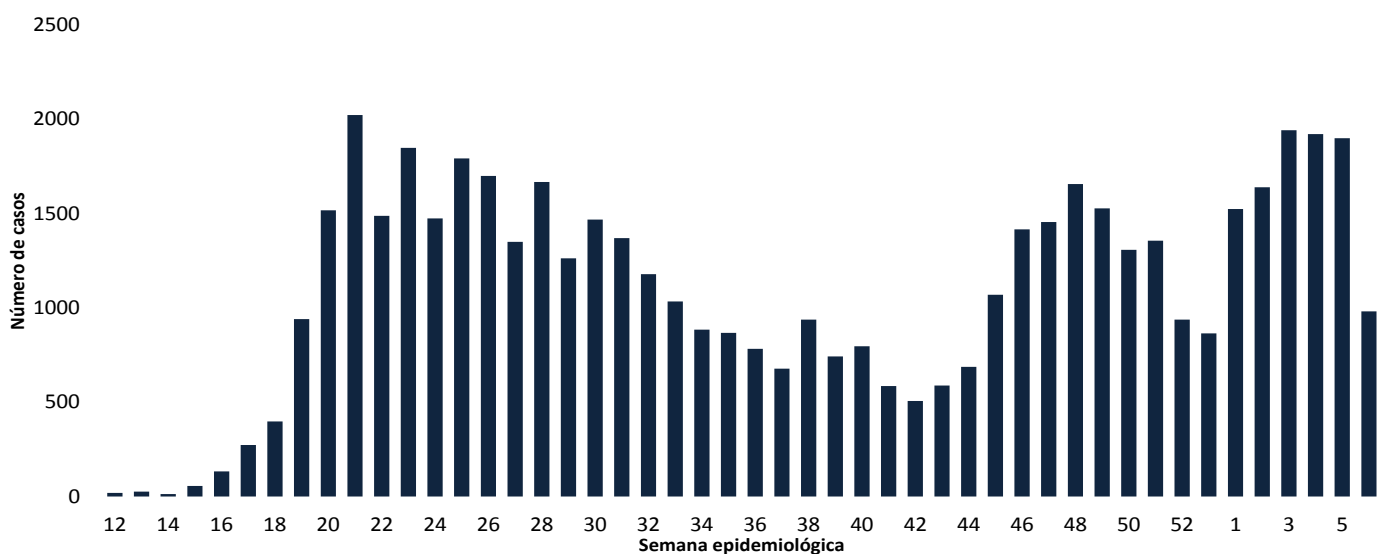
BOLETIM ACRE

SECRETARIA DE SAÚDE  
**SAÚDE**



tendência de redução. Entretanto, a partir da SE 38 os casos voltaram a apresentar flutuações, com tendência de aumento entre as SE 43-48, a partir da SE 49 os casos apresentaram flutuações, com forte tendência de aumento a partir da SE 01/2021 (Gráfico 1). Atualmente, o Estado do Acre tem o registro de 910 óbitos por COVID-19, que ocorreram entre os dias 06 de abril de 2020 a 11 de fevereiro de 2021 (Gráfico 2).

**GRÁFICO 1 – DISTRIBUIÇÃO DO NÚMERO DE CASOS CONFIRMADOS DA COVID-19 POR SEMANA EPIDEMIOLÓGICA, ACRE, 2020/2021\***

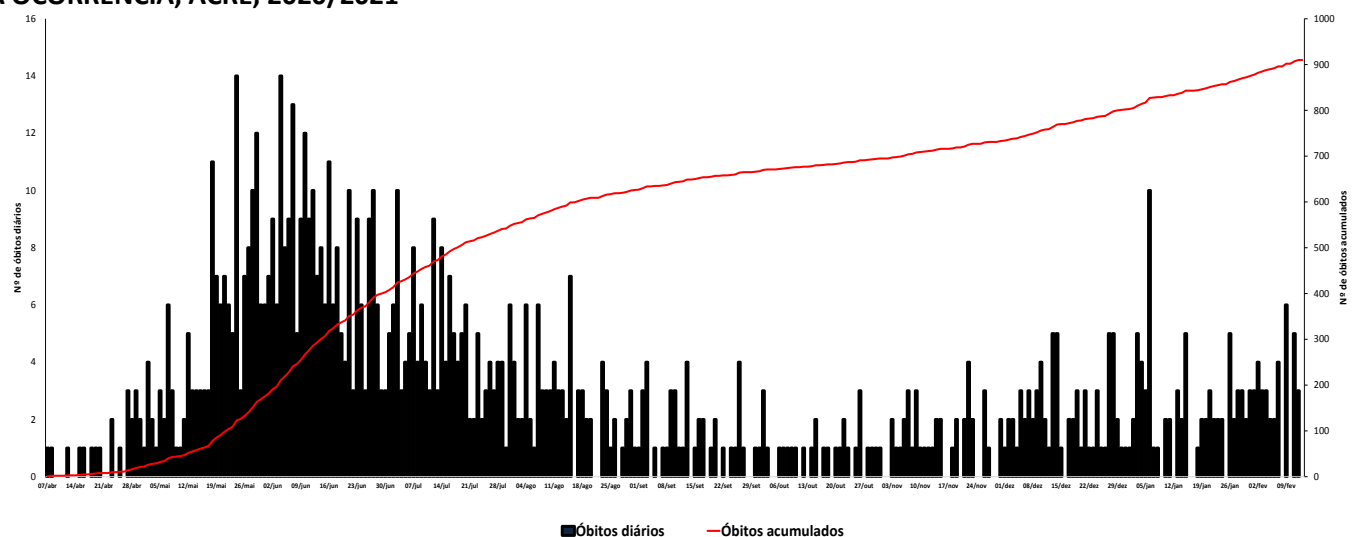


Fonte: Laboratório Charles Mérieux; LACEN- Acre; E-SUS VE (notifica.saude.gov.br)

\*Dados parciais sujeitos à revisão/alteração.

\*\*Semana Epidemiológica 06 (Dados até o dia 12/02/2021)

**GRÁFICO 2 – DISTRIBUIÇÃO DO NÚMERO DE ÓBITOS DIÁRIOS E CURVA ACUMULADA POR COVID-19, CONFORME DATA DA OCORRÊNCIA, ACRE, 2020/2021\***



Fonte: Laboratório Charles Mérieux; LACEN- Acre; E-SUS VE (notifica.saude.gov.br)

\*Dados parciais sujeitos à revisão/alteração

ARRECAÇÃO DE DADOS DAS ÚLTIMAS 24 HORAS

# COVID-19

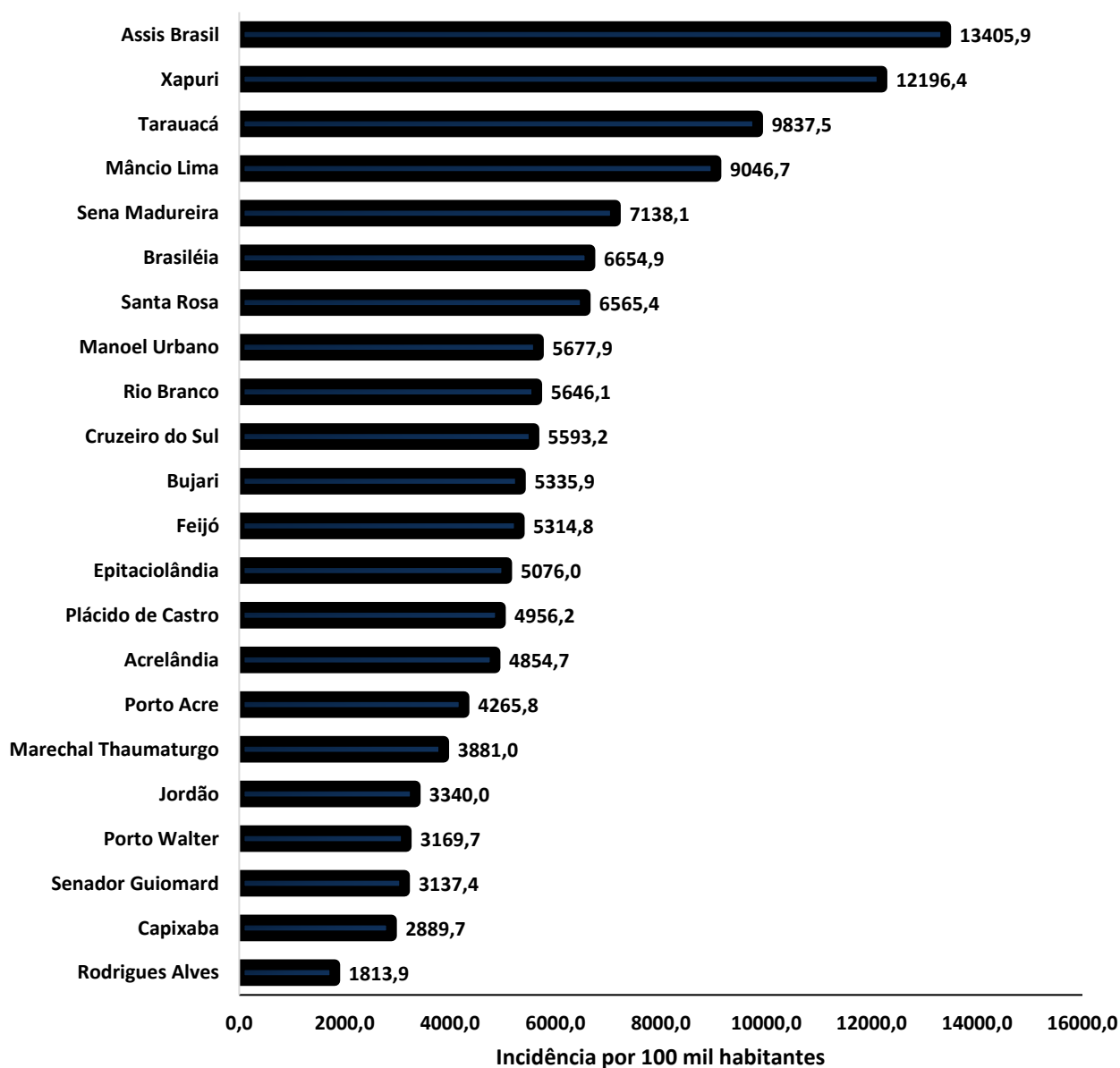
BOLETIM ACRE

SECRETARIA DE SAÚDE  
SAÚDE



A incidência da COVID-19 no Acre é de 5.874,8 casos por 100.000 habitantes, os municípios Assis Brasil e Xapuri apresentam as maiores incidências do Estado com 13.405,9 e 12.196,4/100.000 habitantes, respectivamente (Gráfico 3).

**GRÁFICO 3 - INCIDÊNCIA DA COVID-19 SEGUNDO MUNICÍPIO DE RESIDÊNCIA, ACRE, 2020/2021\*\***



Fonte: Laboratório Charles Mérieux; LACEN- Acre; E-SUS VE (notifica.saude.gov.br)

\*Para cada 100.000 habitantes.

\*\*Dados parciais sujeitos à revisão/alteração.

Dos casos positivos, em relação ao sexo, 23.866 (45,4%) casos são do sexo masculino e 28.682 (54,6%) do sexo feminino, quanto à faixa etária dos casos confirmados, a maior proporção encontra-se entre 30 a 39 anos em ambos os sexos (Gráfico 4).

ARRECAÇÃO DE DADOS DAS ÚLTIMAS 24 HORAS

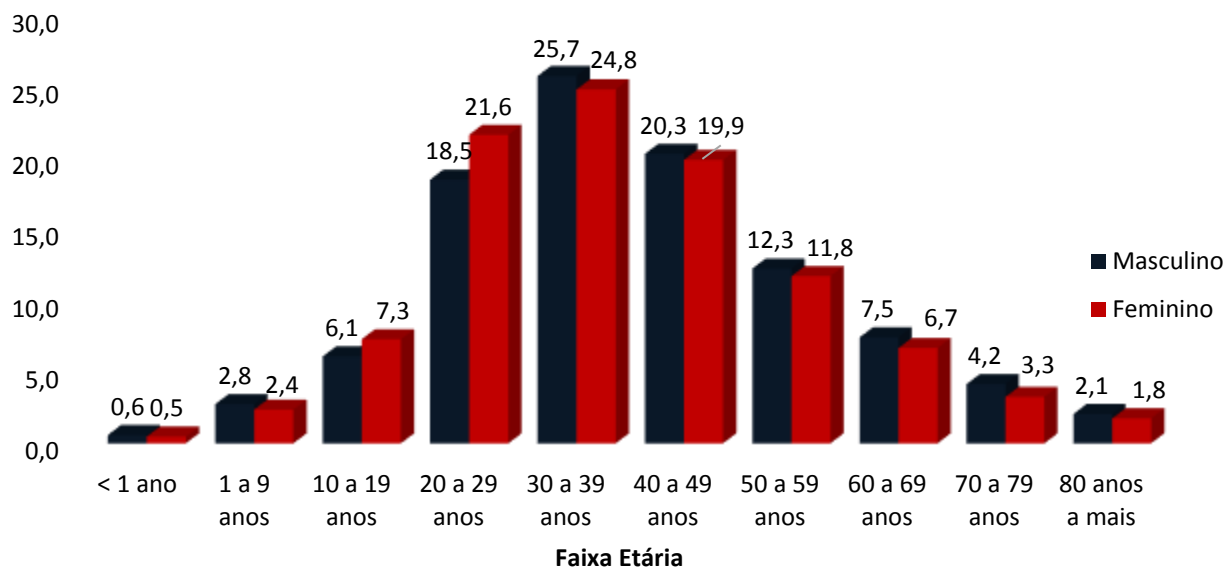
# COVID-19

BOLETIM ACRE

SECRETARIA DE SAÚDE  
SAÚDE



**GRÁFICO 4. DISTRIBUIÇÃO DOS CASOS CONFIRMADOS\* DE COVID-19 POR SEXO E FAIXA ETÁRIA, ACRE, 2020/2021\***

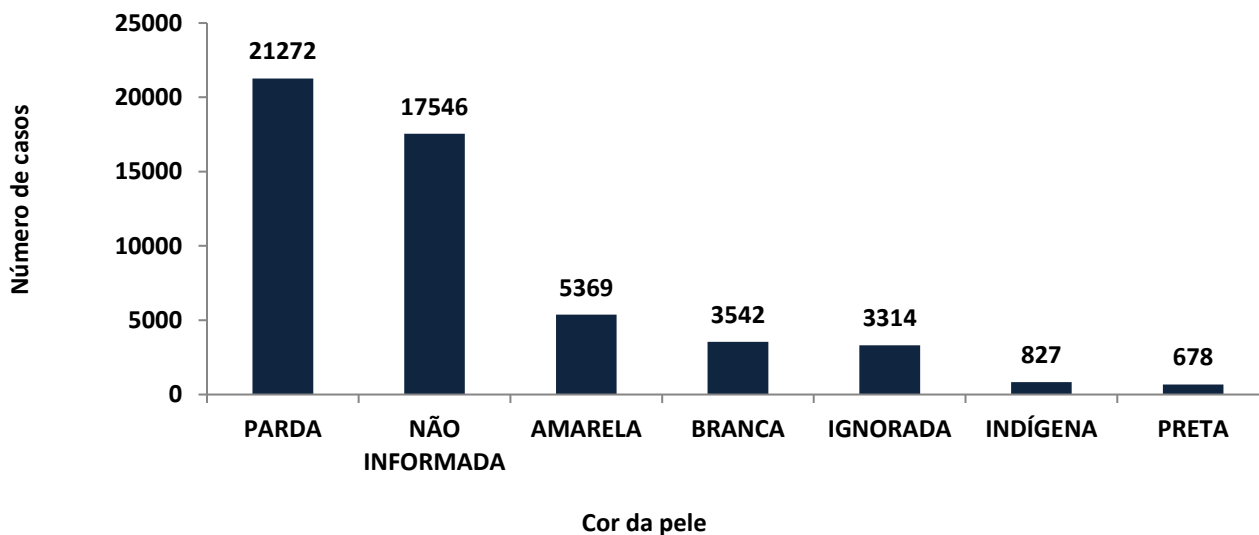


Fonte: Laboratório Charles Mérieux; LACEN- Acre; E-SUS VE (notifica.saude.gov.br)

\*Dados parciais sujeitos à revisão/alteração

De acordo com a variável cor da pele, a maior proporção de casos positivos é de pessoas pardas (40,5%). Entretanto, verifica-se que 39,7% dos casos confirmados não possuem o registro desta informação (Gráfico 5).

**GRÁFICO 5. DISTRIBUIÇÃO DOS CASOS CONFIRMADOS\* DE COVID-19 POR COR DA PELE, ACRE, 2020/2021\***



Fonte: Laboratório Charles Mérieux; LACEN- Acre; E-SUS VE (notifica.saude.gov.br)

\*Dados parciais sujeitos à revisão/alteração

ARRECAÇÃO DE DADOS DAS ÚLTIMAS 24 HORAS

# COVID-19

BOLETIM ACRE

SECRETARIA DE SAÚDE  
SAÚDE



A partir do dia 09 de abril de 2020, o Departamento de Vigilância em Saúde do Estado do Acre considera que os municípios que apresentam casos confirmados da COVID-19 encontram-se na fase de transmissão comunitária ou sustentada, pois não é possível mais estabelecer vínculo epidemiológico entre os casos. A maior parte dos casos positivos estão evoluindo sem complicações, não necessitando de internação, apenas com indicação de isolamento domiciliar por 14 dias para tratamento e recuperação. Até o momento, 45.436 receberam alta, por já ter cumprido os 14 dias e não estarem apresentando mais os sintomas da doença. Entretanto, 910 óbitos foram registrados no Estado, o município de Rio Branco apresentou o maior número, 563 óbitos. O Acre apresenta um coeficiente de mortalidade (óbitos por 100 mil habitantes) de 101,7 e de letalidade de 1,7%, sendo que o maior coeficiente de mortalidade verifica-se no município de Rio Branco (136,2/100.000 habitantes) e de letalidade em Porto Acre (2,6%). – Tabela 2.

**TABELA 2. DISTRIBUIÇÃO DOS CASOS CONFIRMADOS SEGUNDO A EVOLUÇÃO, ACRE, 2020/2021\***

Municípios	Nº de testes realizados	Casos confirmados	Altas	Óbitos	Letalidade** (%)	Mortalidade*** (100.000 hab)
Acrelândia	2.718	752	606	14	1,9	90,4
Assis Brasil	2.050	1.010	984	10	1,0	132,7
Brasileia	5.467	1.777	1.424	25	1,4	93,6
Bujari	2.809	556	480	8	1,4	76,8
Capixaba	1.015	347	300	8	2,3	66,6
Cruzeiro do Sul	12.202	4.982	4.176	88	1,8	98,8
Epitaciolândia	2.712	949	736	22	2,3	117,7
Feijó	3.964	1.854	1.621	32	1,7	91,7
Jordão	897	283	274	1	0,4	11,8
Mâncio Lima	4.086	1.747	1.711	18	1,0	93,2
Manoel Urbano	1.809	544	537	3	0,6	31,3
M. Thaumaturgo	1.867	749	727	6	0,8	31,1
Plácido de Castro	2.840	989	698	11	1,1	55,1
Porto Acre	2.284	803	694	21	2,6	111,6
Porto Walter	856	388	382	2	0,5	16,3
Rio Branco	73.121	23.342	19.253	563	2,4	136,2
Rodrigues Alves	962	351	316	8	2,3	41,3
Santa Rosa do Purus	983	441	437	3	0,7	44,7
Sena Madureira	10.112	3.320	3.096	18	0,5	38,7
Senador Guiomard	3.702	729	652	18	2,5	77,5
Tarauacá	5.590	4.245	4.207	16	0,4	37,1
Xapuri	3.847	2.390	2.125	15	0,6	76,5
<b>TOTAL</b>	<b>145.893</b>	<b>52.548</b>	<b>45.436</b>	<b>910</b>	<b>1,7</b>	<b>101,7</b>

Fonte: Laboratório Charles Mérieux; LACEN- Acre; E-SUS VE (notifica.saude.gov.br)

\*Dados parciais sujeitos à revisão/alteração

\*\* Proporção de óbitos entre os casos confirmados

\*\*\*Óbitos por 100 mil habitantes

ARRECAÇÃO DE DADOS DAS ÚLTIMAS 24 HORAS

# COVID-19

BOLETIM ACRE

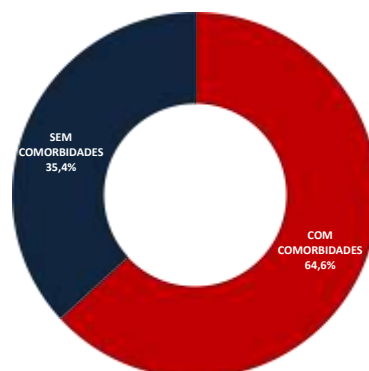
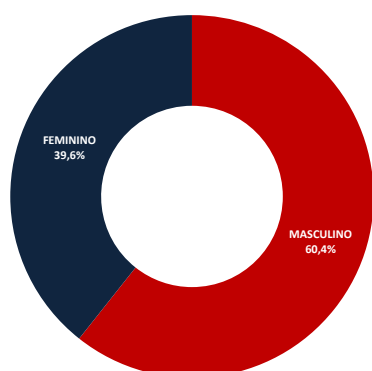
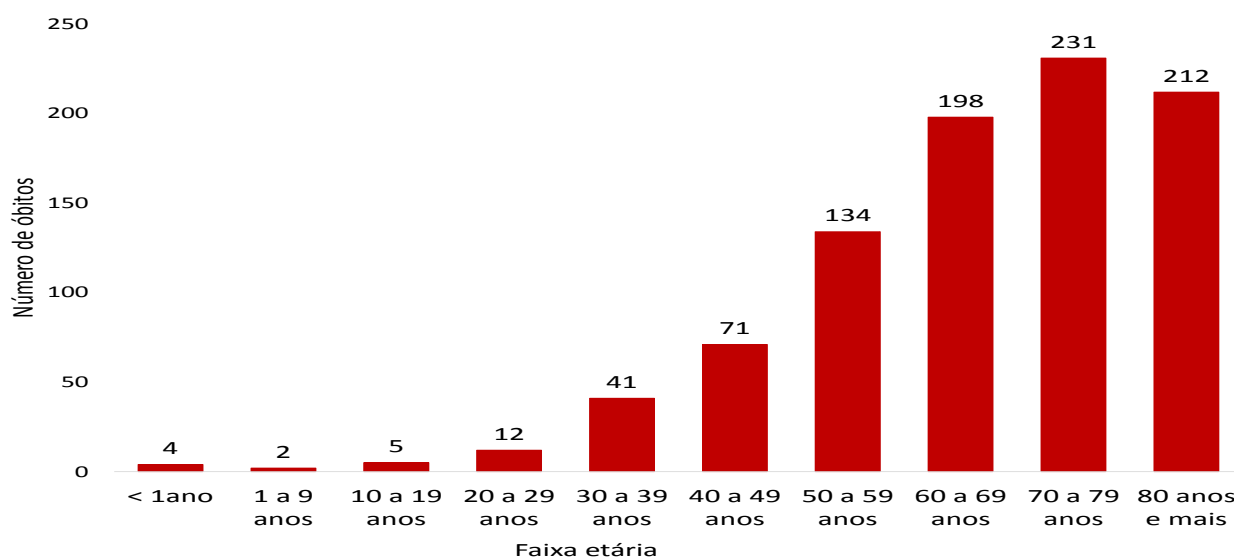
SECRETARIA DE SAÚDE  
SAÚDE



Em relação aos óbitos pode-se observar que 70,4% (641 casos) ocorreram em pessoas acima de 60 anos. De acordo com o sexo, 552 (60,4%) óbitos ocorreram no sexo masculino e 358 (39,6%) no sexo feminino. Dentre os 910 óbitos, 575 (64,6%) deles tinham alguma comorbidade, porém verifica-se que 335 (35,4%) das pessoas que evoluíram para o óbito não tinham histórico de comorbidades (Gráfico 6).

**Observação:** Os óbitos lançados no boletim diário, somente são contabilizados após a liberação do resultado laboratorial e/ou investigação epidemiológica. Os 3 óbitos lançados no boletim atual, são de datas anteriores, pois aguardavam resultado de exame laboratorial e/ou investigação epidemiológica.

GRÁFICO 6. DISTRIBUIÇÃO DOS ÓBITOS POR COVID-19 SEGUNDO FAIXA ETÁRIA, SEXO E COMORBIDADES, ACRE, 2020/2021\*



Fonte: Laboratório Charles Mérieux; LACEN- Acre; E-SUS VE (notifica.saude.gov.br)

\*Dados parciais sujeitos à revisão/alteração

ARRECAÇÃO DE DADOS DAS ÚLTIMAS 24 HORAS

# COVID-19

BOLETIM ACRE

SECRETARIA DE SAÚDE  
SAÚDE



De acordo com a faixa etária, observa-se uma relação direta entre a idade e os óbitos, quanto maior a idade, maior também a letalidade da doença (Tabela 3).

**TABELA 3. CASOS CONFIRMADOS DA COVID-19, ÓBITOS ABSOLUTOS E ÓBITOS POR 1.000 CASOS NO ACRE, CONFORME A FAIXA ETÁRIA, 2020/2021**

Faixa etária	Nº de casos positivos	Nº de óbitos	Óbitos por 1.000 casos
< 1ano	276	4	14,5
1 a 9 anos	1.341	2	1,5
10 a 19 anos	3.559	5	1,4
20 a 29 anos	10.623	12	1,1
30 a 39 anos	13.256	41	3,1
40 a 49 anos	10.552	71	6,7
50 a 59 anos	6.307	134	21,2
60 a 69 anos	3.700	198	53,5
70 a 79 anos	1.933	231	119,5
80 anos e mais	1.001	212	211,8
<b>TOTAL</b>	<b>52.548</b>	<b>910</b>	<b>17,3</b>

Fonte: Laboratório Charles Mérieux; LACEN- Acre; E-SUS VE ([notifica.saude.gov.br](http://notifica.saude.gov.br))

\*Dados parciais sujeitos à revisão/alteração

## NOTIFICAÇÃO DE CASOS SUSPEITOS

A notificação de casos suspeitos, quando da concordância com os critérios recomendados pelo Ministério da Saúde, deve ser realizada às autoridades epidemiológicas, como: CIEVS Estadual e Secretaria Municipal de Saúde e preencher a ficha de notificação disponível no site: <http://notifica.saude.gov.br>.

## PAINEL DE VISUALIZAÇÃO COVID-19 ACRE

✓ Link para visualização: <https://covid19.ac.gov.br>

## EQUIPE RESPONSÁVEL PELA ELABORAÇÃO DO BOLETIM

Antônia Zacarias Campêlo  
Renata Sonaira Cordeiro Meireles  
Elizabete Pimentel Ferreira  
Helena Albuquerque Catão Feitoza  
Marcos Venicius Malveira de Lima



ARRECAÇÃO DE DADOS DAS ÚLTIMAS 24 HORAS

# COVID-19

BOLETIM ACRE

SECRETARIA DE SAÚDE  
SAÚDE



Anexo 1 – DISTRIBUIÇÃO DE CASOS DA COVID-19\*\* SEGUNDO MUNICÍPIO DE RESIDÊNCIA E CONFORME O TIPO DE EXAME, ACRE, 2020/2021\*

MUNICÍPIOS	CASOS NOTIFICADOS						CASOS CONFIRMADOS						CASOS DESCARTADOS						EM ANÁLISE		
	PCR MERIEUX	PCR LACEN	TR	SOROLOGIA	CE	Total	PCR MERIEUX	PCR LACEN	TR	SOROLOGIA	CE	Total	PCR MERIEUX	PCR LACEN	TR	SOROLOGIA	Total	PCR MERIEUX	PCR LACEN	Total	
Acrelândia	115	970	1.628	5	0	2.718	43	380	329	0	0	752	70	574	1.299	5	1.948	2	16	18	
Assis Brasil	15	340	1.695	0	0	2.050	7	133	870	0	0	1.010	8	203	825	0	1.036	0	4	4	
Brasileia	121	2.679	2.660	7	0	5.467	25	1.195	554	3	0	1.777	93	1.443	2.106	4	3.646	3	41	44	
Bujari	300	275	2.233	1	0	2.809	110	64	382	0	0	556	187	184	1.851	1	2.223	3	27	30	
Capixaba	524	43	445	3	0	1.015	220	14	113	0	0	347	288	29	332	3	652	16	0	16	
Cruzeiro do Sul	903	969	9.734	596	0	12.202	321	285	4.130	246	0	4.982	578	683	5.604	350	7.215	4	1	5	
Epitaciolândia	76	1.263	1.372	1	0	2.712	55	592	301	1	0	949	20	651	1.071	0	1.742	1	20	21	
Feijó	2.491	68	1.403	2	0	3.964	1.107	2	743	2	0	1.854	1.340	66	660	0	2.066	44	0	44	
Jordão	4	12	881	0	0	897	0	0	283	0	0	283	2	12	598	0	612	2	0	2	
Mâncio Lima	49	84	3.808	145	0	4.086	37	20	1.654	36	0	1.747	11	64	2.154	109	2.338	1	0	1	
Manoel Urbano	39	38	1.731	1	0	1.809	11	5	528	0	0	544	27	32	1.203	1	1.263	1	1	2	
M. Thaumaturgo	12	74	1.781	0	0	1.867	6	10	733	0	0	749	6	64	1.048	0	1.118	0	0	0	
Plácido de Castro	1.704	80	1.054	2	0	2.840	640	13	335	1	0	989	1.031	67	719	1	1.818	33	0	33	
Porto Acre	744	692	846	2	0	2.284	326	210	267	0	0	803	413	472	579	2	1.466	5	10	15	
Porto Walter	6	14	765	71	0	856	3	3	351	31	0	388	3	11	414	40	468	0	0	0	
Rio Branco	45.140	4.730	23.029	199	23	73.121	18.055	784	4.380	100	23	23.342	26.482	3.869	18.649	99	49.099	603	77	680	
Rodrigues Alves	19	24	913	6	0	962	14	4	330	3	0	351	5	20	583	3	611	0	0	0	
Santa Rosa	33	15	935	0	0	983	14	1	426	0	0	441	19	14	509	0	542	0	0	0	
Sena Madureira	1.414	85	8.581	32	0	10.112	454	7	2.842	17	0	3.320	919	72	5.739	15	6.745	41	6	47	
Senador Guiomard	293	822	2.514	72	1	3.702	180	312	231	5	1	729	104	500	2.283	67	2.954	9	10	19	
Tarauacá	224	80	5.285	1	0	5.590	114	9	4.122	0	0	4.245	105	70	1.163	1	1.339	5	1	6	
Xapuri	74	1.380	2.392	0	1	3.847	36	448	1.905	0	1	2.390	36	925	487	0	1.448	2	7	9	
<b>TOTAL</b>	<b>54.300</b>	<b>14.737</b>	<b>75.685</b>	<b>1.146</b>	<b>25</b>	<b>145.893</b>	<b>21.778</b>	<b>4.491</b>	<b>25.809</b>	<b>445</b>	<b>25</b>	<b>52.548</b>	<b>31.747</b>	<b>10.025</b>	<b>49.876</b>	<b>701</b>	<b>92.349</b>	<b>775</b>	<b>221</b>	<b>996</b>	

Fonte: Laboratório Charles Mérieux; LACEN- Acre; E-SUS VE (notifica.saude.gov.br).

\*Dados parciais sujeitos à revisão/alteração.

\*\*Exame de avaliação laboratorial para detecção de COVID-19