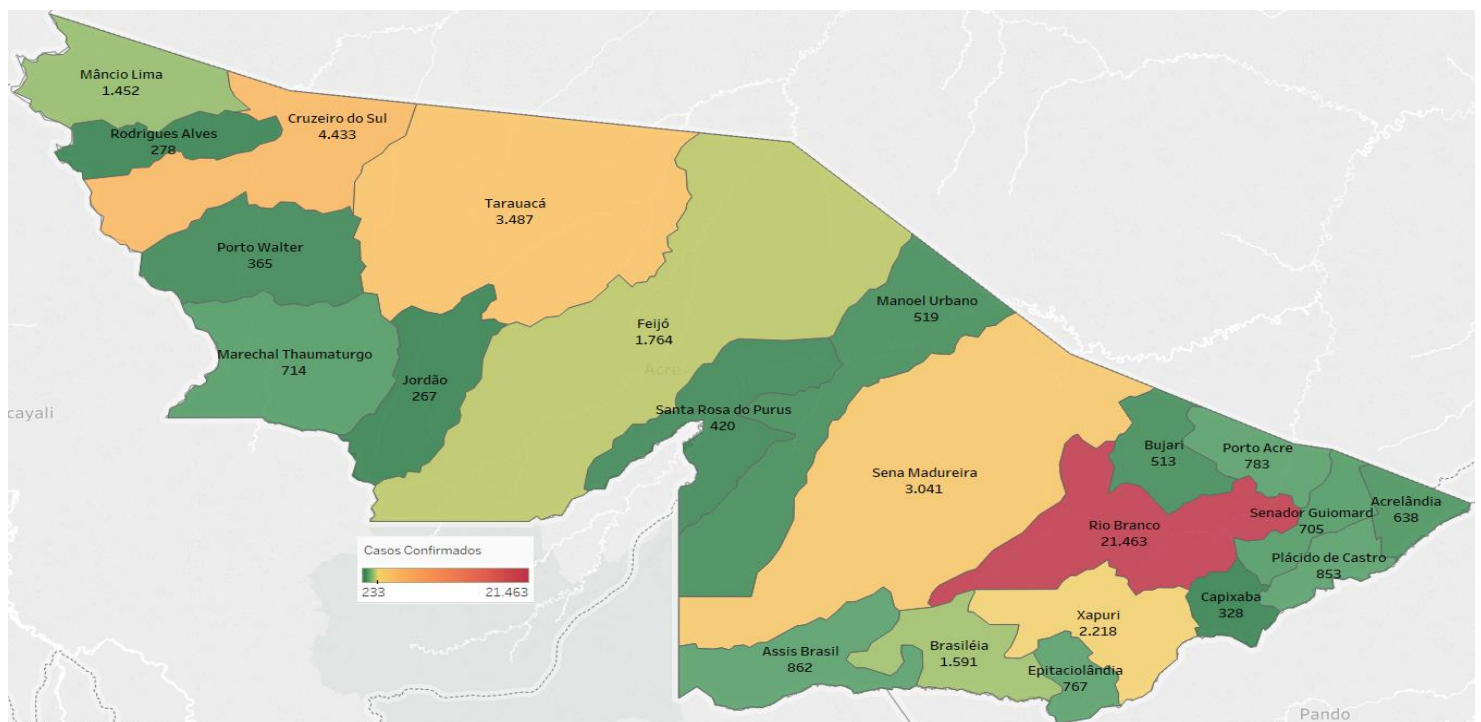


Quinta-feira, 28 de janeiro de 2021

## SITUAÇÃO ATUAL DOS CASOS CONFIRMADOS DA COVID-19 NO ESTADO DO ACRE



## DISTRIBUIÇÃO DOS CASOS CONFIRMADOS POR MUNICÍPIO DE RESIDÊNCIA



ARRECAÇÃO DE DADOS DAS ÚLTIMAS 24 HORAS

# COVID-19

BOLETIM ACRE

SECRETARIA DE ESTADO DE  
**SAÚDE**



As notificações no Estado do Acre começaram a ocorrer a partir do dia 02/03/2020, seguindo até o dia 15/03/20 em média com 2 notificações diárias, após a confirmação dos primeiros casos, no dia 17 de março, as notificações aumentaram de forma significativa. No Estado, até o momento, são 133.913 casos notificados, tendo sido 85.553 (63,9%) casos descartados, 47.461 (35,4%) confirmados e 899 (0,7%) em análise por PCR (Tabela 1). O Estado do Acre apresentou um aumento de 342 casos confirmados, sendo 199 casos novos na fase clínica da doença (RT-PCR) e 143 casos com imunidade para o SARS CoV2 (TR), caracterizando contato anterior com o vírus, não sendo possível determinar o período de contágio. Esse valor é adicionado ao número total de casos confirmados da doença.

**TABELA 1 – DISTRIBUIÇÃO DE CASOS DA COVID-19\*\*SEGUNDO MUNICÍPIO DE RESIDÊNCIA, ACRE, 2020/2021\***

Municípios	Casos notificados	Casos confirmados	Casos descartados	Em análise	
				Merieux	Lacen
Acrelândia	2.429	638	1.782	2	7
Assis Brasil	1.809	862	947	0	0
Brasileia	4.835	1.591	3.226	3	15
Bujari	2.677	513	2.139	3	22
Capixaba	981	328	629	24	0
Cruzeiro do Sul	11.119	4.433	6.680	4	2
Epitaciolândia	2.222	767	1.452	1	2
Feijó	3.782	1.764	1.966	51	1
Jordão	853	267	586	0	0
Mâncio Lima	3.644	1.452	2.191	1	0
Manoel Urbano	1.757	519	1.238	0	0
M. Thaumaturgo	1.762	714	1.048	0	0
Plácido de Castro	2.509	853	1.601	55	0
Porto Acre	2.189	783	1.383	3	20
Porto Walter	817	365	452	0	0
Rio Branco	67.824	21.463	45.738	597	26
Rodrigues Alves	718	278	439	1	0
Santa Rosa do Purus	883	420	463	0	0
Sena Madureira	9.450	3.041	6.374	35	0
Senador Guiomard	3.439	705	2.723	5	6
Tarauacá	4.658	3.487	1.169	1	1
Xapuri	3.556	2.218	1.327	2	9
<b>TOTAL</b>	<b>133.913</b>	<b>47.461</b>	<b>85.553</b>	<b>788</b>	<b>111</b>

Fonte: Laboratório Charles Mérieux; LACEN- Acre; E-SUS VE (notifica.saude.gov.br)

\*Dados parciais sujeitos à revisão/alteração.

\*\*Exame de avaliação laboratorial para detecção de COVID-19

De acordo com as semanas epidemiológicas (SE), os casos da COVID-19 apresentaram tendência de aumento até a SE 21, entre as semanas 22 a 30 os casos confirmados apresentaram flutuações, da SE 31 a 37 verifica-se uma

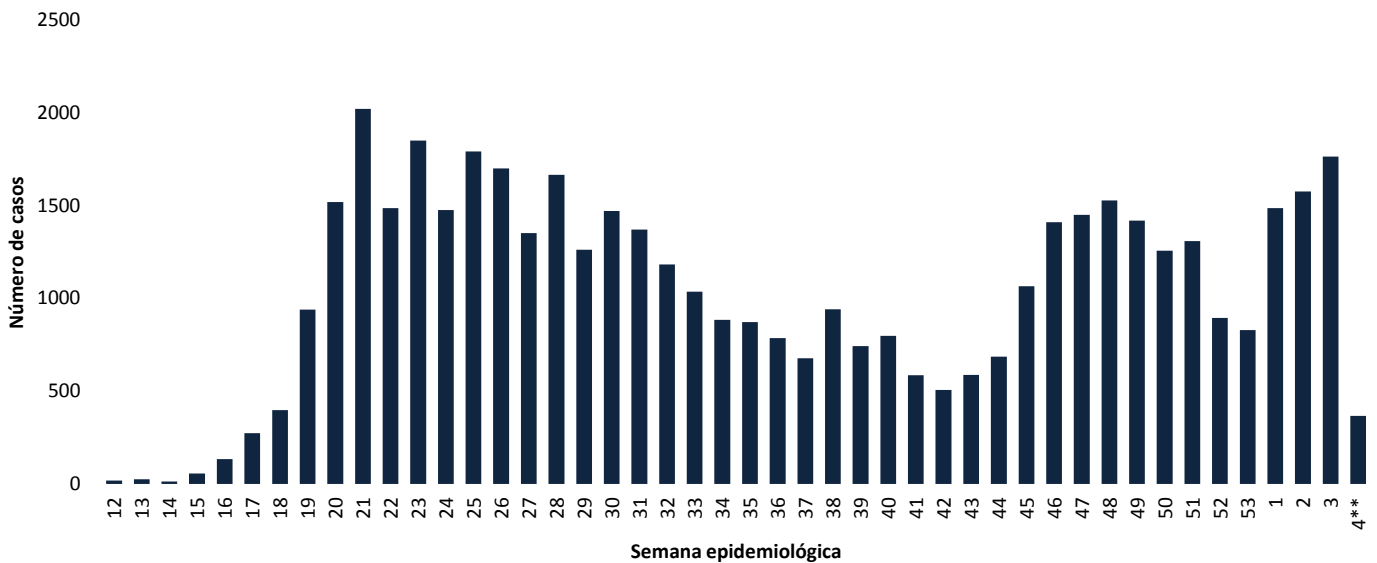
# COVID-19

BOLETIM ACRE

SECRETARIA DE ESTADO DE  
SAÚDE

tendência de redução. Entretanto, a partir da SE 38 os casos voltaram a apresentar flutuações, com tendência de aumento entre as SE 43-48, a partir da SE 49 os casos vem apresentando flutuações, com tendência de aumento a partir da SE 01/2021 (Gráfico 1). Atualmente, o Estado do Acre tem o registro de 860 óbitos por COVID-19, que ocorreram entre os dias 06 de abril de 2020 a 27 de janeiro de 2021 (Gráfico 2).

## GRÁFICO 1 – DISTRIBUIÇÃO DO NÚMERO DE CASOS CONFIRMADOS DA COVID-19 POR SEMANA EPIDEMIOLÓGICA, ACRE, 2020/2021\*

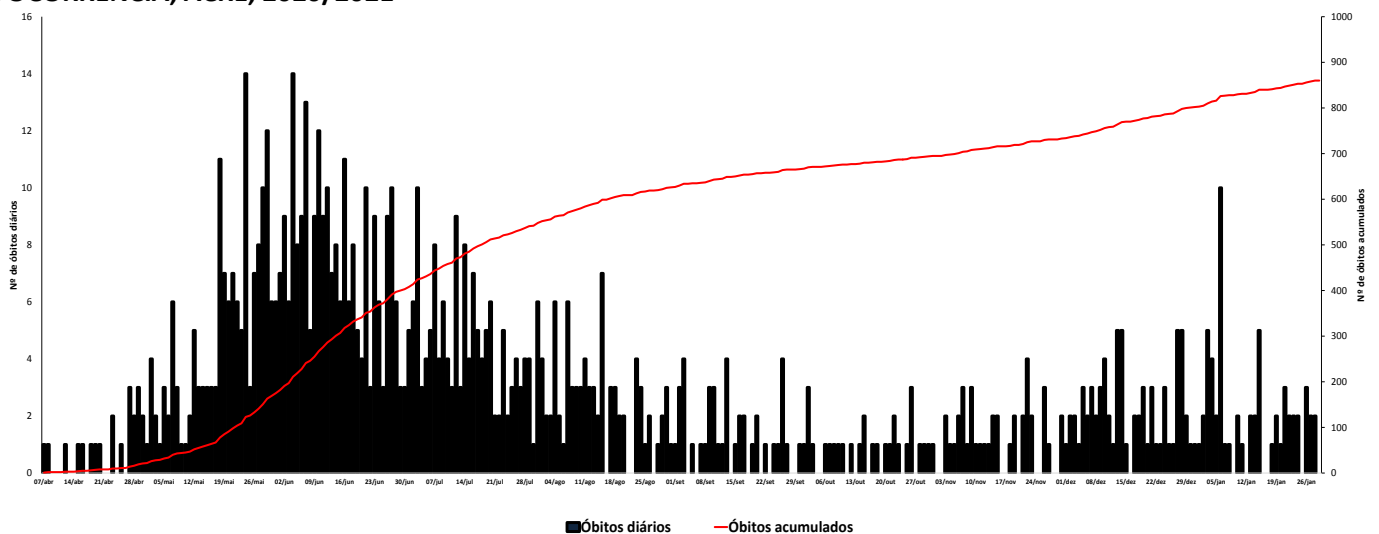


Fonte: Laboratório Charles Mérieux; LACEN- Acre; E-SUS VE (notifica.saude.gov.br)

\*Dados parciais sujeitos à revisão/alteração.

\*\*Semana Epidemiológica 04 (Dados até o dia 28/01/2021)

## GRÁFICO 2 – DISTRIBUIÇÃO DO NÚMERO DE ÓBITOS DIÁRIOS E CURVA ACUMULADA POR COVID-19, CONFORME DATA DA OCORRÊNCIA, ACRE, 2020/2021\*

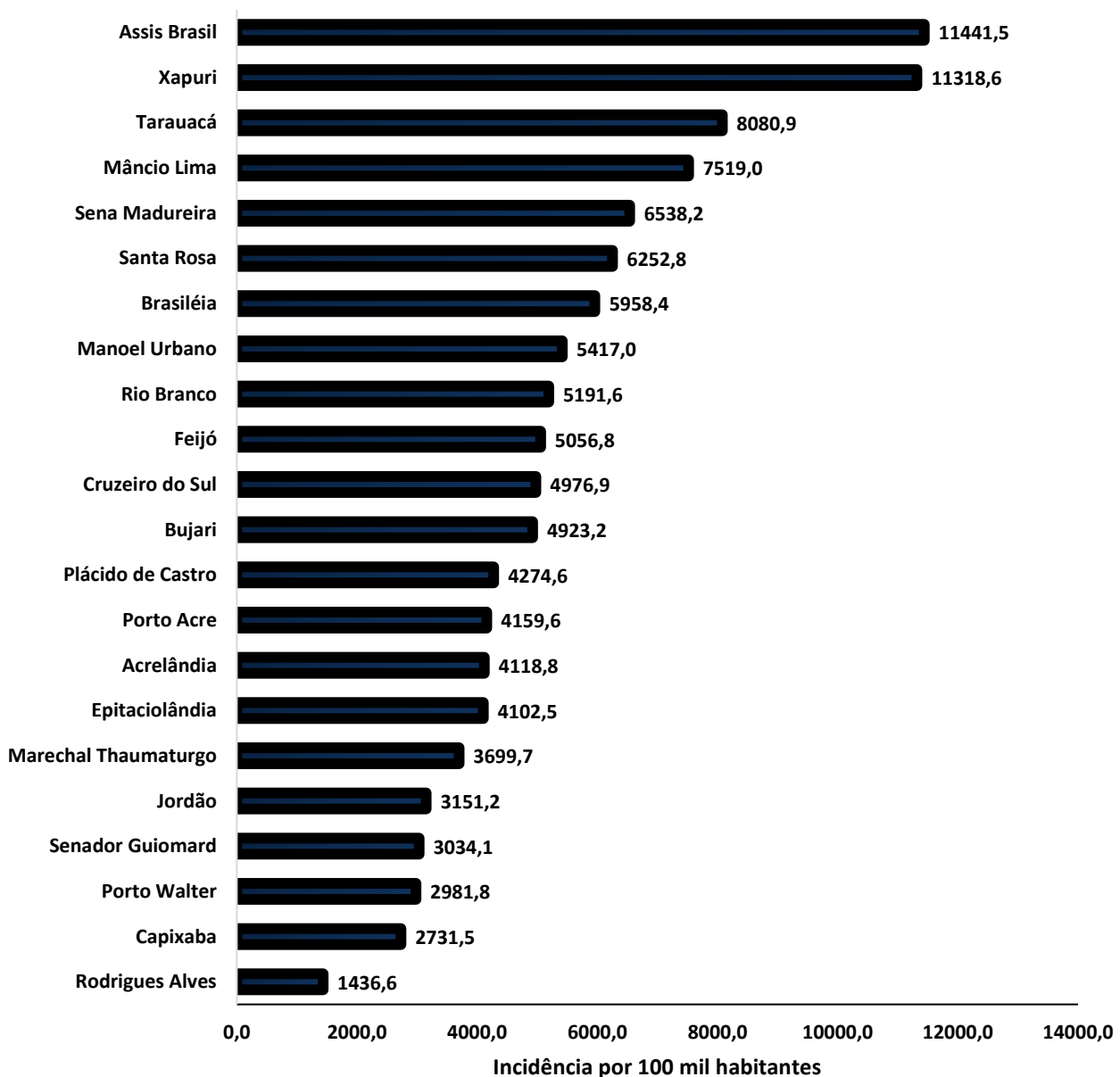


Fonte: Laboratório Charles Mérieux; LACEN- Acre; E-SUS VE (notifica.saude.gov.br)

\*Dados parciais sujeitos à revisão/alteração

A incidência da COVID-19 no Acre é de 5.306,0 casos por 100.000 habitantes, os municípios Assis Brasil e Xapuri apresentam as maiores incidências do Estado com 11.441,5 e 11.318,6 /100.000 habitantes, respectivamente (Gráfico 3).

**GRÁFICO 3 - INCIDÊNCIA DA COVID-19 SEGUNDO MUNICÍPIO DE RESIDÊNCIA, ACRE, 2020/2021\*\***



Fonte: Laboratório Charles Mérieux; LACEN- Acre; E-SUS VE (notifica.saude.gov.br)

\*Para cada 100.000 habitantes.

\*\*Dados parciais sujeitos à revisão/alteração.

Dos casos positivos, em relação ao sexo, 21.630 (45,6%) casos são do sexo masculino e 25.831 (54,4%) do sexo feminino, quanto à faixa etária dos casos confirmados, a maior proporção encontra-se entre 30 a 39 anos em ambos os sexos (Gráfico 4).

ARRECAÇÃO DE DADOS DAS ÚLTIMAS 24 HORAS

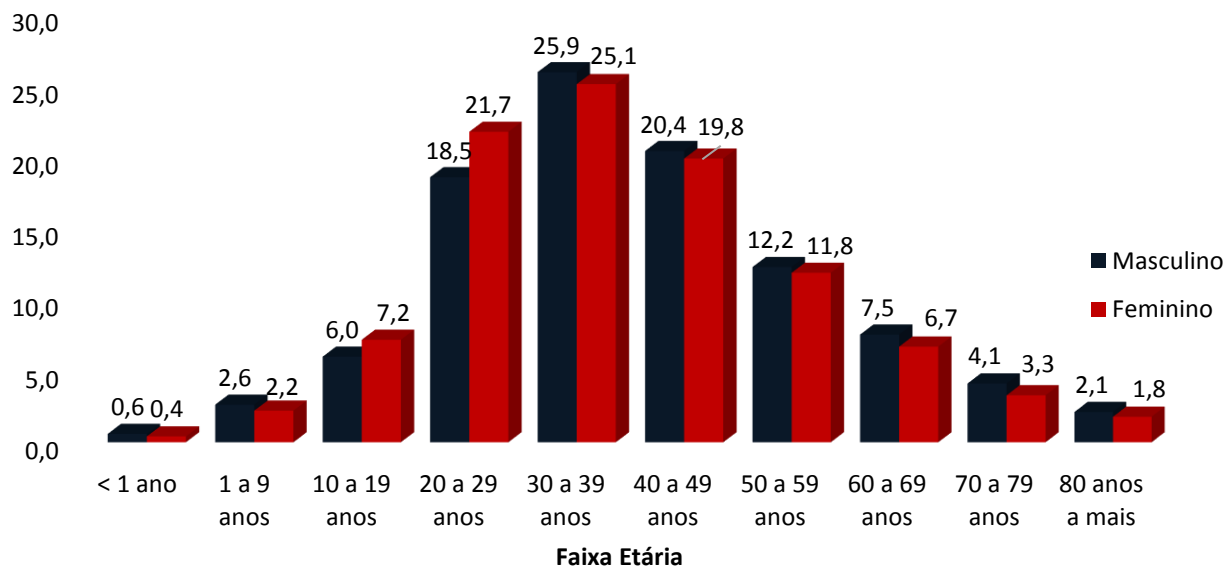
# COVID-19

BOLETIM ACRE

SECRETARIA DE ESTADO DE  
**SAÚDE**



**GRÁFICO 4. DISTRIBUIÇÃO DOS CASOS CONFIRMADOS\* DE COVID-19 POR SEXO E FAIXA ETÁRIA, ACRE, 2020/2021\***

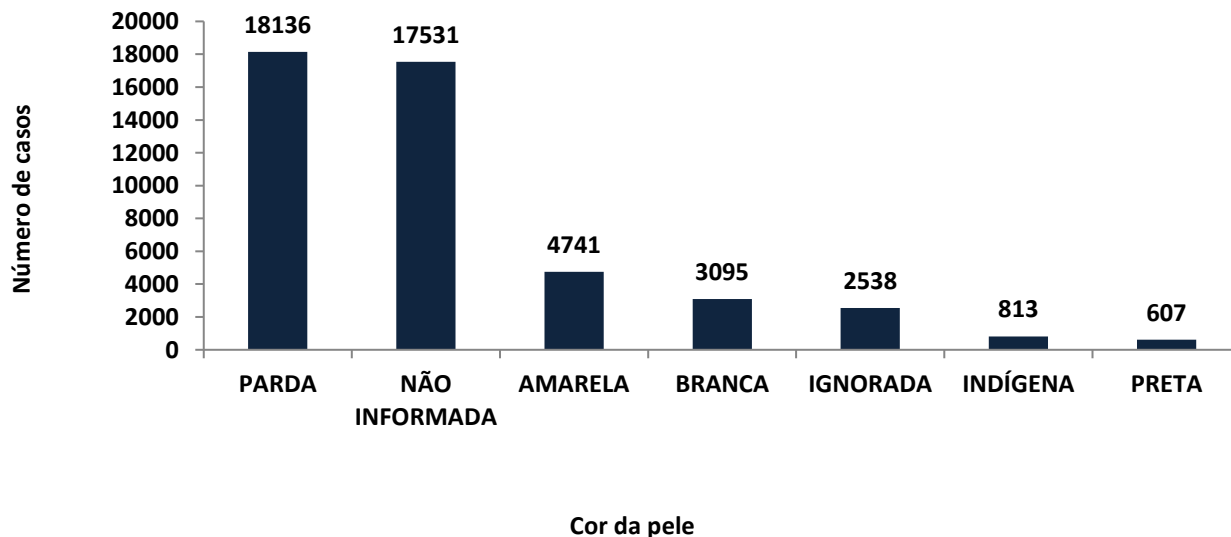


Fonte: Laboratório Charles Mérieux; LACEN- Acre; E-SUS VE (notifica.saude.gov.br)

\*Dados parciais sujeitos à revisão/alteração

De acordo com a variável cor da pele, a maior proporção de casos positivos é de pessoas pardas (38,2%). Entretanto, verifica-se que 42,2% dos casos confirmados não possuem o registro desta informação (Gráfico 5).

**GRÁFICO 5. DISTRIBUIÇÃO DOS CASOS CONFIRMADOS\* DE COVID-19 POR COR DA PELE, ACRE, 2020/2021\***



Fonte: Laboratório Charles Mérieux; LACEN- Acre; E-SUS VE (notifica.saude.gov.br)

\*Dados parciais sujeitos à revisão/alteração

ARRECAÇÃO DE DADOS DAS ÚLTIMAS 24 HORAS

# COVID-19

BOLETIM ACRE

SECRETARIA DE ESTADO DE  
**SAÚDE**



A partir do dia 09 de abril de 2020, o Departamento de Vigilância em Saúde do Estado do Acre considera que os municípios que apresentam casos confirmados da COVID-19 encontram-se na fase de transmissão comunitária ou sustentada, pois não é possível mais estabelecer vínculo epidemiológico entre os casos. A maior parte dos casos positivos estão evoluindo sem complicações, não necessitando de internação, apenas com indicação de isolamento domiciliar por 14 dias para tratamento e recuperação. Até o momento, 39.731 receberam alta, por já ter cumprido os 14 dias e não estarem apresentando mais os sintomas da doença. Entretanto, 860 óbitos foram registrados no Estado, o município de Rio Branco apresentou o maior número, 540 óbitos. O Acre apresenta um coeficiente de mortalidade (óbitos por 100 mil habitantes) de 96,1 e de letalidade de 1,8%, sendo que o maior coeficiente de mortalidade verifica-se no município de Rio Branco (130,6/1000.000 habitantes) e de letalidade em Porto Acre (2,7%) – Tabela 2.

**TABELA 2. DISTRIBUIÇÃO DOS CASOS CONFIRMADOS SEGUNDO A EVOLUÇÃO, ACRE, 2020/2021\***

Municípios	Nº de testes realizados	Casos confirmados	Altas	Óbitos	Letalidade** (%)	Mortalidade*** (100.000 hab)
Acrelândia	2.429	638	514	14	2,2	90,4
Assis Brasil	1.809	862	839	9	1,0	119,5
Brasileia	4.835	1.591	1.261	24	1,5	89,9
Bujari	2.677	513	477	8	1,6	76,8
Capixaba	981	328	282	8	2,4	66,6
Cruzeiro do Sul	11.119	4.433	3.850	76	1,7	85,3
Epitaciolândia	2.222	767	576	20	2,6	107,0
Feijó	3.782	1.764	1.458	30	1,7	86,0
Jordão	853	267	266	1	0,4	11,8
Mâncio Lima	3.644	1.452	1.422	15	1,0	77,7
Manoel Urbano	1.757	519	510	3	0,6	31,3
M. Thaumaturgo	1.762	714	696	6	0,8	31,1
Plácido de Castro	2.509	853	599	11	1,3	55,1
Porto Acre	2.189	783	603	21	2,7	111,6
Porto Walter	817	365	352	2	0,5	16,3
Rio Branco	67.824	21.463	16.389	540	2,5	130,6
Rodrigues Alves	718	278	265	7	2,5	36,2
Santa Rosa do Purus	883	420	413	3	0,7	44,7
Sena Madureira	9.450	3.041	2.891	17	0,6	36,6
Senador Guiomard	3.439	705	617	17	2,4	73,2
Tarauacá	4.658	3.487	3.453	14	0,4	32,4
Xapuri	3.556	2.218	1.998	14	0,6	71,4
<b>TOTAL</b>	<b>133.913</b>	<b>47.461</b>	<b>39.731</b>	<b>860</b>	<b>1,8</b>	<b>96,1</b>

Fonte: Laboratório Charles Mérieux; LACEN- Acre; E-SUS VE (notifica.saude.gov.br)

\*Dados parciais sujeitos à revisão/alteração

\*\* Proporção de óbitos entre os casos confirmados

\*\*\*Óbitos por 100 mil habitantes

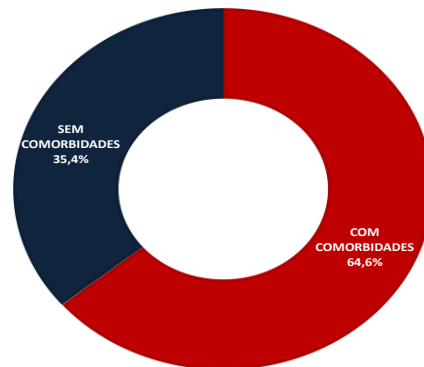
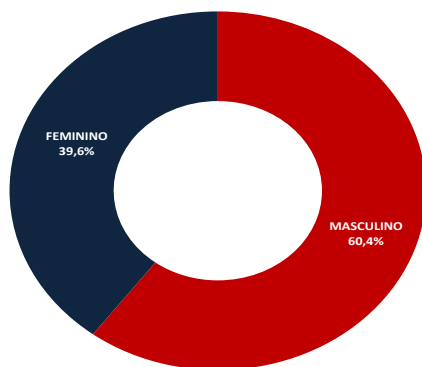
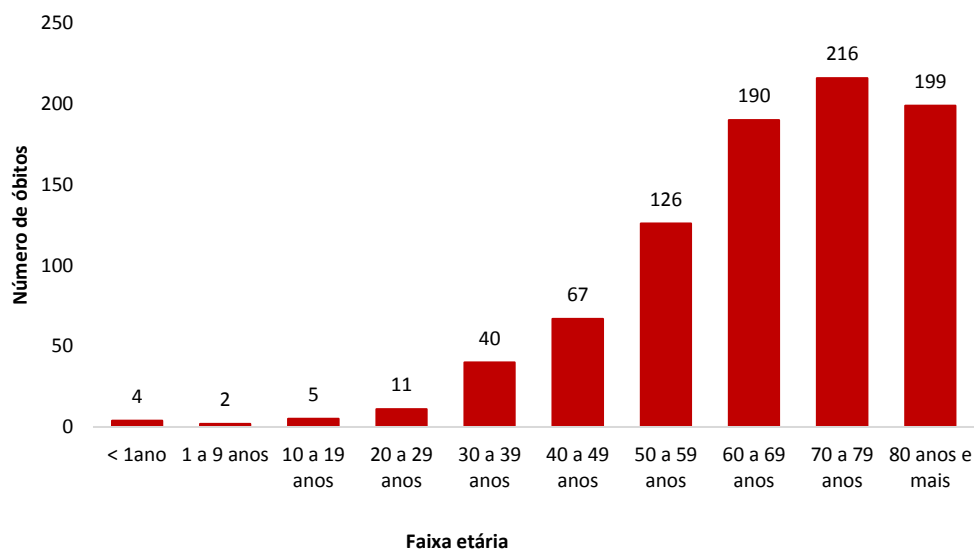
# COVID-19

## BOLETIM ACRE

Em relação aos óbitos pode-se observar que 70,3% (605 casos) ocorreram em pessoas acima de 60 anos. De acordo com o sexo, 518 (60,4%) óbitos ocorreram no sexo masculino e 342 (39,6%) no sexo feminino. Dentre os 860 óbitos, 550 (64,6%) deles tinham alguma comorbidade, porém verifica-se que 310 (35,4%) das pessoas que evoluíram para o óbito não tinham histórico de comorbidades (Gráfico 6).

**Observação:** Os óbitos lançados no boletim diário, somente são contabilizados após a liberação do resultado laboratorial e/ou investigação epidemiológica. Os óbitos lançados no boletim atual são de datas anteriores, pois aguardavam resultado de laboratorial e/ou investigação epidemiológica.

**GRÁFICO 6. DISTRIBUIÇÃO DOS ÓBITOS POR COVID-19 SEGUNDO FAIXA ETÁRIA, SEXO E COMORBIDADES, ACRE, 2020/2021\***





# COVID-19

BOLETIM ACRE

SECRETARIA DE ESTADO DE  
SAÚDE

De acordo com a faixa etária, observa-se uma relação direta entre a idade e os óbitos, quanto maior a idade, maior também a letalidade da doença (Tabela 3).

**TABELA 3. CASOS CONFIRMADOS DA COVID-19, ÓBITOS ABSOLUTOS E ÓBITOS POR 1.000 CASOS NO ACRE, CONFORME A FAIXA ETÁRIA, 2020/2021**

Faixa etária	Nº de casos positivos	Nº de óbitos	Óbitos por 1.000 casos
< 1ano	233	4	17,2
1 a 9 anos	1.139	2	1,8
10 a 19 anos	3.142	5	1,6
20 a 29 anos	9.622	11	1,1
30 a 39 anos	12.077	40	3,3
40 a 49 anos	9.535	67	7,0
50 a 59 anos	5.707	126	22,1
60 a 69 anos	3.351	190	56,7
70 a 79 anos	1.736	216	124,4
80 anos e mais	919	199	216,5
<b>TOTAL</b>	<b>47.461</b>	<b>860</b>	<b>18,1</b>

Fonte: Laboratório Charles Mérieux; LACEN- Acre; E-SUS VE ([notifica.saude.gov.br](http://notifica.saude.gov.br))

\*Dados parciais sujeitos à revisão/alteração

## NOTIFICAÇÃO DE CASOS SUSPEITOS

A notificação de casos suspeitos, quando da concordância com os critérios recomendados pelo Ministério da Saúde, deve ser realizada às autoridades epidemiológicas, como: CIEVS Estadual e Secretaria Municipal de Saúde e preencher a ficha de notificação disponível no site: <http://notifica.saude.gov.br>.

## PAINEL DE VISUALIZAÇÃO COVID-19 ACRE

✓ Link para visualização: <https://covid19.ac.gov.br>

## EQUIPE RESPONSÁVEL PELA ELABORAÇÃO DO BOLETIM

Antônia Zacarias Campêlo  
Renata Sonaira Cordeiro Meireles  
Elizabete Pimentel Ferreira  
Helena Albuquerque Catão Feitoza  
Marcos Venicius Malveira de Lima



ARRECAÇÃO DE DADOS DAS ÚLTIMAS 24 HORAS

# COVID-19

BOLETIM ACRE



Anexo 1 – DISTRIBUIÇÃO DE CASOS DA COVID-19\*\*SEGUNDO MUNICÍPIO DE RESIDÊNCIA E CONFORME O TIPO DE EXAME, ACRE, 2020/2021\*

MUNICÍPIOS	CASOS NOTIFICADOS						CASOS CONFIRMADOS						CASOS DESCARTADOS						EM ANÁLISE		
	PCR MERIEUX	PCR LACEN	TR	SOROLOGIA	CE	Total	PCR MERIEUX	PCR LACEN	TR	SOROLOGIA	CE	Total	PCR MERIEUX	PCR LACEN	TR	SOROLOGIA	Total	PCR MERIEUX	PCR LACEN	Total	
Acrelândia	108	843	1.473	5	0	2.429	39	321	278	0	0	638	67	515	1.195	5	1.782	2	7	9	
Assis Brasil	15	333	1.461	0	0	1.809	7	132	723	0	0	862	8	201	738	0	947	0	0	0	
Brasileia	109	2.362	2.357	7	0	4.835	22	1.090	476	3	0	1.591	84	1.257	1.881	4	3.226	3	15	18	
Bujari	290	153	2.233	1	0	2.677	106	23	384	0	0	513	181	108	1.849	1	2.139	3	22	25	
Capixaba	496	40	442	3	0	981	203	12	113	0	0	328	269	28	329	3	629	24	0	24	
Cruzeiro do Sul	885	827	8.811	596	0	11.119	318	219	3.650	246	0	4.433	563	606	5.161	350	6.680	4	2	6	
Epitaciolândia	71	1.113	1.037	1	0	2.222	53	541	172	1	0	767	17	570	865	0	1.452	1	2	3	
Feijó	2.317	61	1.402	2	0	3.782	1.016	2	744	2	0	1.764	1.250	58	658	0	1.966	51	1	52	
Jordão	2	11	840	0	0	853	0	0	267	0	0	267	2	11	573	0	586	0	0	0	
Mâncio Lima	47	75	3.377	145	0	3.644	36	14	1.366	36	0	1.452	10	61	2.011	109	2.191	1	0	1	
Manoel Urbano	35	26	1.695	1	0	1.757	9	5	505	0	0	519	26	21	1.190	1	1.238	0	0	0	
M. Thaumaturgo	10	67	1.685	0	0	1.762	6	8	700	0	0	714	4	59	985	0	1.048	0	0	0	
Plácido de Castro	1.535	65	907	2	0	2.509	569	13	270	1	0	853	911	52	637	1	1.601	55	0	55	
Porto Acre	731	615	841	2	0	2.189	325	191	267	0	0	783	403	404	574	2	1.383	3	20	23	
Porto Walter	5	11	730	71	0	817	2	2	330	31	0	365	3	9	400	40	452	0	0	0	
Rio Branco	41.656	4.029	21.917	199	23	67.824	16.447	681	4.212	100	23	21.463	24.612	3.322	17.705	99	45.738	597	26	623	
Rodrigues Alves	18	21	673	6	0	718	14	1	260	3	0	278	3	20	413	3	439	1	0	1	
Santa Rosa	33	10	840	0	0	883	14	1	405	0	0	420	19	9	435	0	463	0	0	0	
Sena Madureira	1.240	72	8.106	32	0	9.450	377	7	2.640	17	0	3.041	828	65	5.466	15	6.374	35	0	35	
Senador Guiomard	259	790	2.317	72	1	3.439	172	302	225	5	1	705	82	482	2.092	67	2.723	5	6	11	
Tarauacá	210	70	4.377	1	0	4.658	110	7	3.370	0	0	3.487	99	62	1.007	1	1.169	1	1	2	
Xapuri	62	1.179	2.314	0	1	3.556	27	343	1.847	0	1	2.218	33	827	467	0	1.327	2	9	11	
<b>TOTAL</b>	<b>50.134</b>	<b>12.773</b>	<b>69.835</b>	<b>1.146</b>	<b>25</b>	<b>133.913</b>	<b>19.872</b>	<b>3.915</b>	<b>23.204</b>	<b>445</b>	<b>25</b>	<b>47.461</b>	<b>29.474</b>	<b>8.747</b>	<b>46.631</b>	<b>701</b>	<b>85.553</b>	<b>788</b>	<b>111</b>	<b>899</b>	

Fonte: Laboratório Charles Mérieux; LACEN- Acre; E-SUS VE (notifica.saude.gov.br).

\*Dados parciais sujeitos à revisão/alteração.

\*\*Exame de avaliação laboratorial para detecção de COVID-19