

ARRECAÇÃO DE DADOS DAS ÚLTIMAS 24 HORAS

COVID-19

BOLETIM ACRE

SECRETARIA DE ESTADO DE
SAÚDE

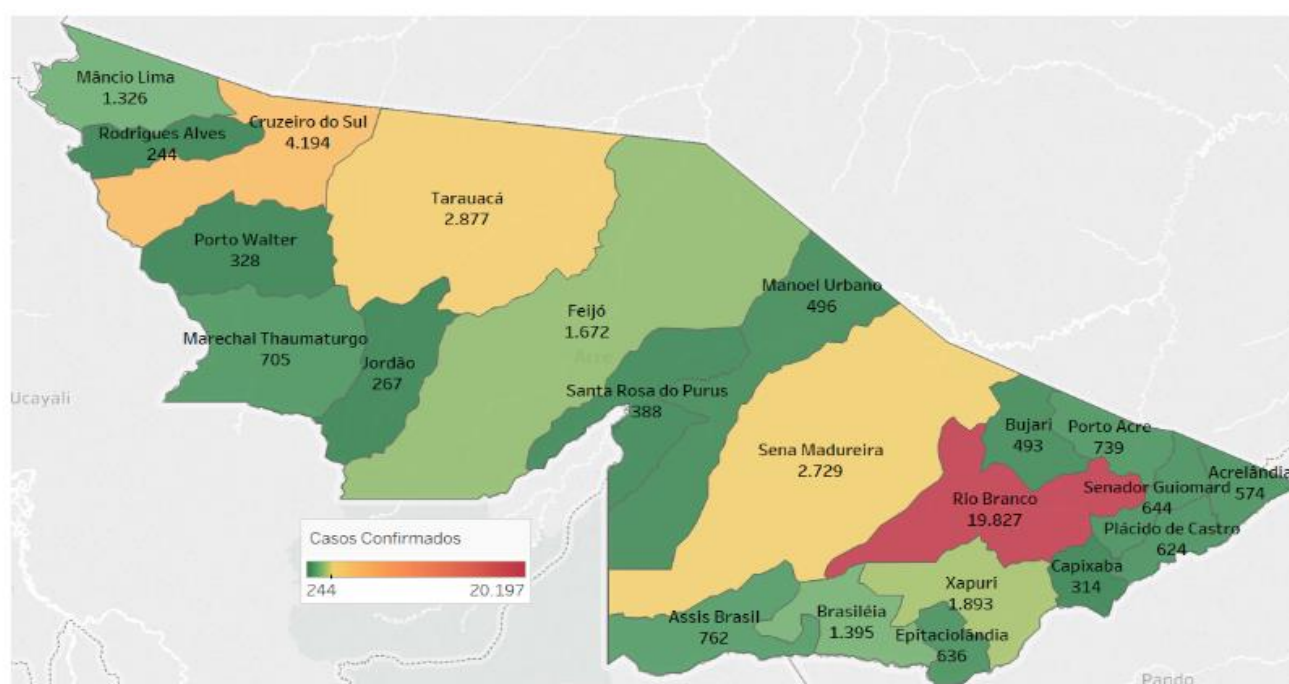


Domingo, 10 de janeiro de 2021

SITUAÇÃO ATUAL DOS CASOS CONFIRMADOS DA COVID-19 NO ESTADO DO ACRE



DISTRIBUIÇÃO DOS CASOS CONFIRMADOS POR MUNICÍPIO DE RESIDÊNCIA



ARRECAÇÃO DE DADOS DAS ÚLTIMAS 24 HORAS

COVID-19

BOLETIM ACRE

SECRETARIA DE ESTADO DE
SAÚDE



As notificações no Estado do Acre começaram a ocorrer a partir do dia 02/03/2020, seguindo até o dia 15/03/20 em média com 2 notificações diárias, após a confirmação dos primeiros casos, no dia 17 de março, as notificações aumentaram de forma significativa. No Estado até o momento são 122.091 casos notificados, tendo sido 78.155 (64,0%) casos descartados, 43.127 (35,3%) confirmados e 809 (0,7%) em análise por PCR (Tabela 1). O Estado do Acre apresentou um aumento de 219 casos confirmados, todos casos novos na fase clínica da doença (RT-PCR). Esse valor é adicionado ao número total de casos confirmados da doença.

TABELA 1 – DISTRIBUIÇÃO DE CASOS DA COVID-19SEGUNDO MUNICÍPIO DE RESIDÊNCIA, ACRE, 2020/2021***

Municípios	Casos notificados	Casos confirmados	Casos descartados	Em análise	
				Merieux	Lacen
Acrelândia	2.232	574	1.658	0	0
Assis Brasil	1.625	762	863	0	0
Brasileia	4.321	1.395	2.902	0	24
Bujari	2.563	493	2.069	0	1
Capixaba	927	314	610	3	0
Cruzeiro do Sul	10.594	4.194	6.400	0	0
Epitaciolândia	1.919	636	1.271	0	12
Feijó	3.434	1.672	1.758	4	0
Jordão	845	267	578	0	0
Mâncio Lima	3.505	1.326	2.179	0	0
Manoel Urbano	1.690	496	1.194	0	0
M. Thaumaturgo	1.721	705	1.016	0	0
Plácido de Castro	2.000	624	1.336	40	0
Porto Acre	2.016	739	1.271	0	6
Porto Walter	748	328	420	0	0
Rio Branco	61.808	19.827	41.277	676	28
Rodrigues Alves	645	244	401	0	0
Santa Rosa do Purus	737	388	349	0	0
Sena Madureira	8.634	2.729	5.897	8	0
Senador Guimard	3.107	644	2.462	0	1
Tarauacá	3.901	2.877	1.024	0	0
Xapuri	3.119	1.893	1.220	0	6
TOTAL	122.091	43.127	78.155	731	78

Fonte: Laboratório Charles Mérieux; LACEN- Acre; E-SUS VE (notifica.saude.gov.br)

*Dados parciais sujeitos à revisão/alteração.

**Exame de avaliação laboratorial para detecção de COVID-19

De acordo com as semanas epidemiológicas (SE), os casos da COVID-19 apresentaram tendência de aumento até a SE 21, entre as semanas 22 a 30 os casos confirmados apresentaram flutuações, da SE 31 a 37 verifica-se uma tendência de redução. Entretanto, a partir da SE 38 os casos voltaram a apresentar flutuações, com tendência de

ARRECAÇÃO DE DADOS DAS ÚLTIMAS 24 HORAS

COVID-19

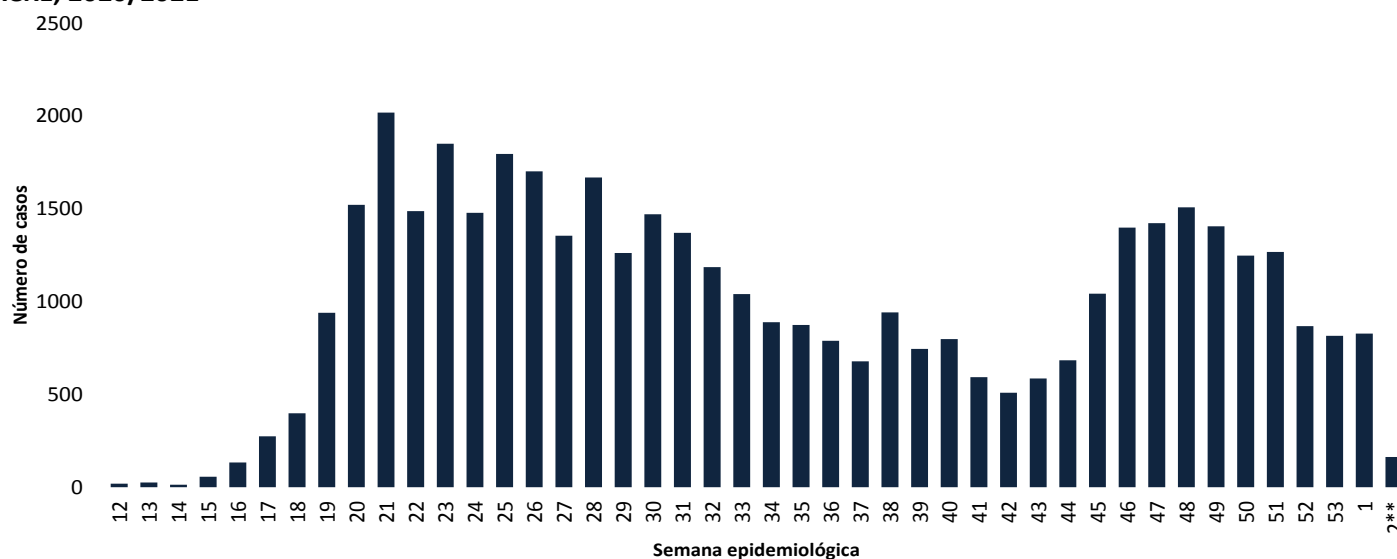
BOLETIM ACRE

SECRETARIA DE ESTADO DE
SAÚDE



aumento entre as SE 43-48, a partir da SE 49 os casos vem apresentando flutuações (Gráfico 1). Atualmente, o Estado do Acre tem o registro de 825 óbitos por COVID-19, que ocorreram entre os dias 06 de abril de 2020 a 09 de janeiro de 2021 (Gráfico 2).

GRÁFICO 1 – DISTRIBUIÇÃO DO NÚMERO DE CASOS CONFIRMADOS DA COVID-19 POR SEMANA EPIDEMIOLÓGICA, ACRE, 2020/2021*

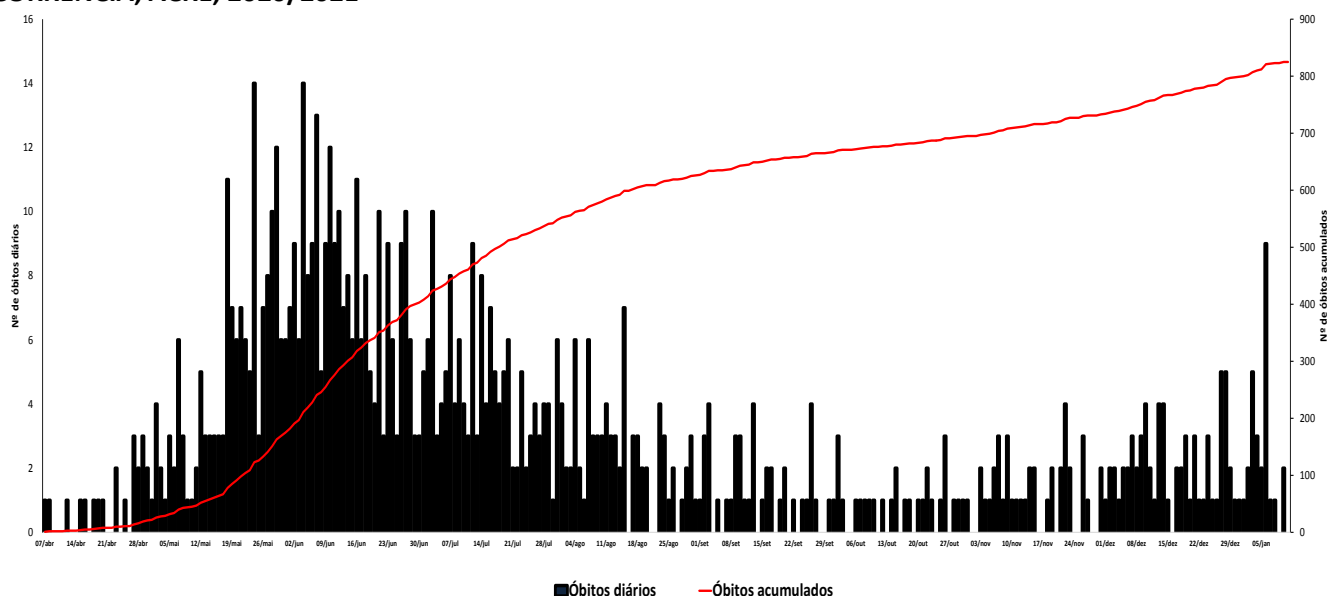


Fonte: Laboratório Charles Mérieux; LACEN- Acre; E-SUS VE (notifica.saude.gov.br)

*Dados parciais sujeitos à revisão/alteração.

**Semana Epidemiológica 02 (Dados até o dia 10/01/2021)

GRÁFICO 2 – DISTRIBUIÇÃO DO NÚMERO DE ÓBITOS DIÁRIOS E CURVA ACUMULADA POR COVID-19, CONFORME DATA DA OCORRÊNCIA, ACRE, 2020/2021*



Fonte: Laboratório Charles Mérieux; LACEN- Acre; E-SUS VE (notifica.saude.gov.br)

*Dados parciais sujeitos à revisão/alteração

ARRECAÇÃO DE DADOS DAS ÚLTIMAS 24 HORAS

COVID-19

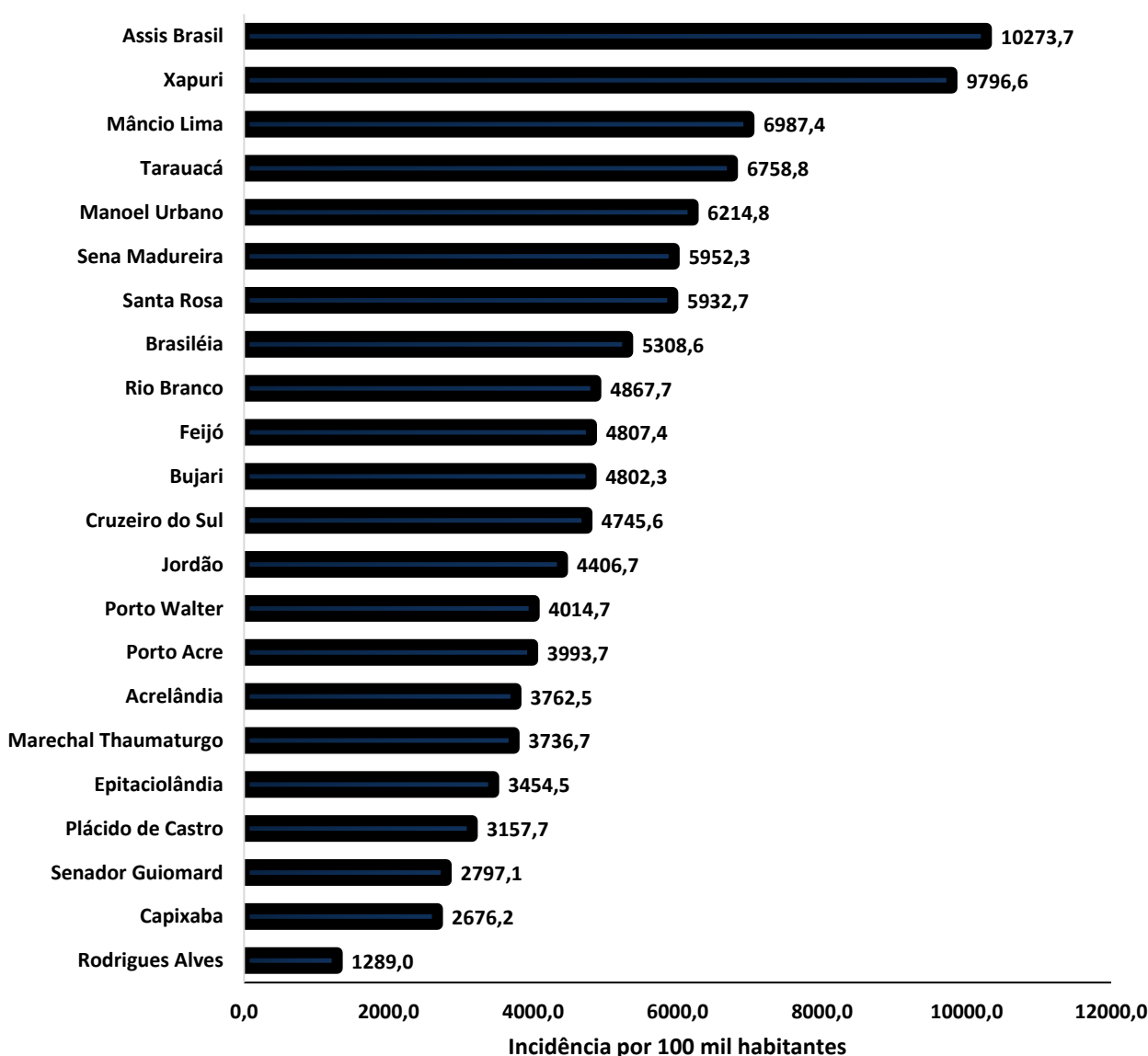
BOLETIM ACRE

SECRETARIA DE ESTADO DE
SAÚDE



A incidência da COVID-19 no Acre é de 4.932,3 casos por 100.000 habitantes, os municípios de Assis Brasil e Xapuri apresentam as maiores incidências do Estado com 10.273,7 e 9.796,6/100.000 habitantes, respectivamente (Gráfico 3).

GRÁFICO 3 - INCIDÊNCIA DA COVID-19 SEGUNDO MUNICÍPIO DE RESIDÊNCIA, ACRE, 2020/2021**



Fonte: Laboratório Charles Mérieux; LACEN- Acre; E-SUS VE (notifica.saude.gov.br)

*Para cada 100.000 habitantes.

**Dados parciais sujeitos à revisão/alteração.

Dos casos positivos, em relação ao sexo, 19.746 (45,8%) casos são do sexo masculino e 23.381 (54,2%) do sexo feminino, quanto à faixa etária dos casos confirmados, a maior proporção encontra-se entre 30 a 39 anos em ambos os sexos (Gráfico 4).

ARRECAÇÃO DE DADOS DAS ÚLTIMAS 24 HORAS

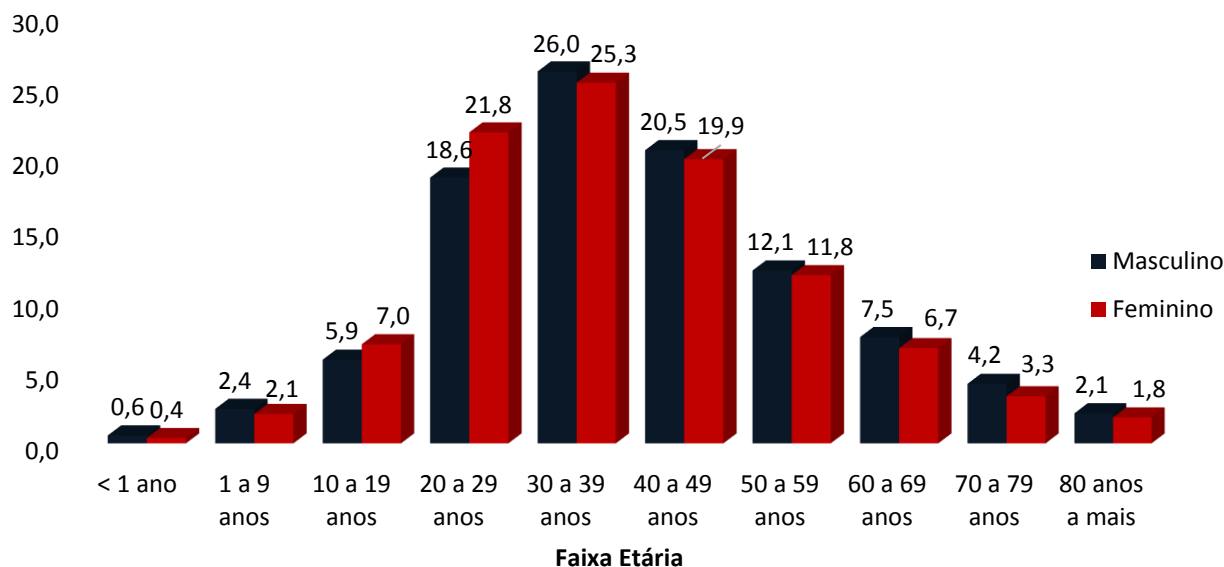
COVID-19

BOLETIM ACRE

SECRETARIA DE ESTADO DE
SAÚDE



GRÁFICO 4. DISTRIBUIÇÃO DOS CASOS CONFIRMADOS* DE COVID-19 POR SEXO E FAIXA ETÁRIA, ACRE, 2020/2021*

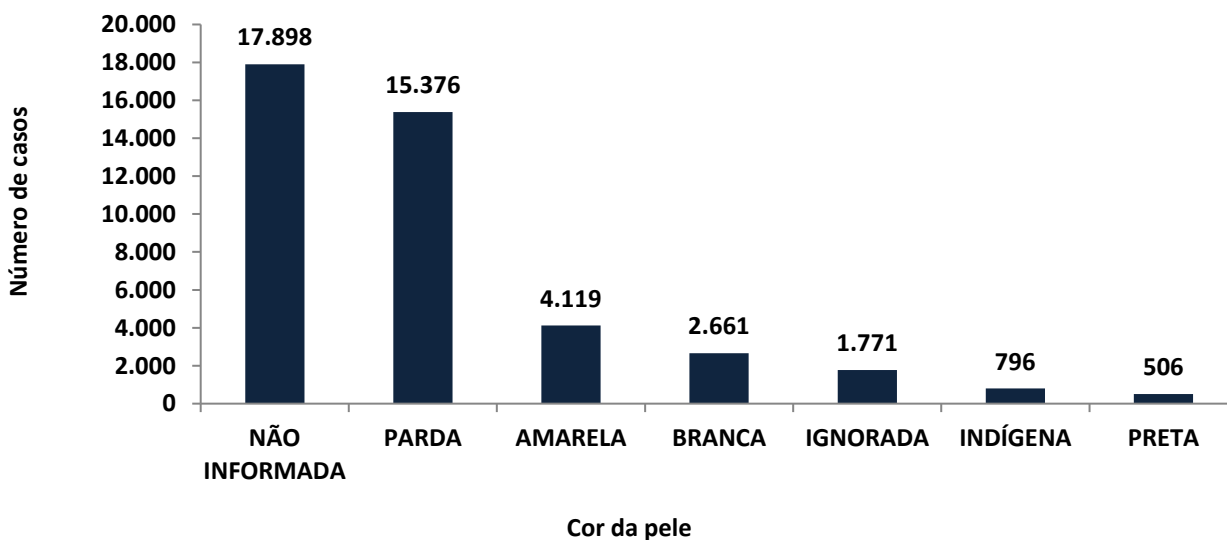


Fonte: Laboratório Charles Mérieux; LACEN- Acre; E-SUS VE (notifica.saude.gov.br)

*Dados parciais sujeitos à revisão/alteração

De acordo com a variável cor da pele, a maior proporção de casos positivos é de pessoas pardas (35,7%). Entretanto, verifica-se que 45,6% dos casos confirmados não possuem o registro desta informação (Gráfico 5).

GRÁFICO 5. DISTRIBUIÇÃO DOS CASOS CONFIRMADOS* DE COVID-19 POR COR DA PELE, ACRE, 2020/2021*



Fonte: Laboratório Charles Mérieux; LACEN- Acre; E-SUS VE (notifica.saude.gov.br)

*Dados parciais sujeitos à revisão/alteração

ARRECAÇÃO DE DADOS DAS ÚLTIMAS 24 HORAS

COVID-19

BOLETIM ACRE

SECRETARIA DE ESTADO DE
SAÚDE



A partir do dia 09 de abril de 2020, o Departamento de Vigilância em Saúde do Estado do Acre considera que os municípios que apresentam casos confirmados da COVID-19 encontram-se na fase de transmissão comunitária ou sustentada, pois não é possível mais estabelecer vínculo epidemiológico entre os casos. A maior parte dos casos positivos estão evoluindo sem complicações, não necessitando de internação, apenas com indicação de isolamento domiciliar por 14 dias para tratamento e recuperação. Até o momento, 38.323 receberam alta, por já ter cumprido os 14 dias e não estarem apresentando mais os sintomas da doença. Entretanto, 825 óbitos foram registrados no Estado, o município de Rio Branco apresentou o maior número, 521 óbitos. O Acre apresenta um coeficiente de mortalidade (óbitos por 100 mil habitantes) de 94,4 e de letalidade de 1,9%, sendo que o maior coeficiente de mortalidade verifica-se no município de Rio Branco (127,9/100.000 habitantes) e de letalidade em Rodrigues Alves (2,9%) – Tabela 2.

TABELA 2. DISTRIBUIÇÃO DOS CASOS CONFIRMADOS SEGUNDO A EVOLUÇÃO, ACRE, 2020/2021*

Municípios	Nº de testes realizados	Casos confirmados	Altas	Óbitos	Letalidade** (%)	Mortalidade*** (100.000 hab)
Acrelândia	2.232	574	518	14	2,4	91,8
Assis Brasil	1.625	762	753	9	1,2	121,3
Brasileia	4.321	1.395	1.221	24	1,7	91,3
Bujari	2.563	493	479	8	1,6	77,9
Capixaba	927	314	280	8	2,5	68,2
Cruzeiro do Sul	10.594	4.194	3.887	73	1,7	82,6
Epitaciolândia	1.919	636	571	16	2,5	86,9
Feijó	3.434	1.672	1.458	29	1,7	83,4
Jordão	845	267	266	1	0,4	16,5
Mâncio Lima	3.505	1.326	1.306	15	1,1	79,0
Manoel Urbano	1.690	496	484	3	0,6	37,6
M. Thaumaturgo	1.721	705	687	6	0,9	31,8
Plácido de Castro	2.000	624	549	10	1,6	50,6
Porto Acre	2.016	739	608	19	2,6	102,7
Porto Walter	748	328	324	2	0,6	24,5
Rio Branco	61.808	19.827	16.393	521	2,6	127,9
Rodrigues Alves	645	244	235	7	2,9	37,0
Santa Rosa do Purus	737	388	386	2	0,5	30,6
Sena Madureira	8.634	2.729	2.637	16	0,6	34,9
Senador Guiomard	3.107	644	596	15	2,3	65,1
Tarauacá	3.901	2.877	2.856	14	0,5	32,9
Xapuri	3.119	1.893	1.829	13	0,7	67,3
TOTAL	122.091	43.127	38.323	825	1,9	94,4

Fonte: Laboratório Charles Mérieux; LACEN- Acre; E-SUS VE (notifica.saude.gov.br)

*Dados parciais sujeitos à revisão/alteração

** Proporção de óbitos entre os casos confirmados

*** Óbitos por 100 mil habitantes

ARRECAÇÃO DE DADOS DAS ÚLTIMAS 24 HORAS

COVID-19

BOLETIM ACRE

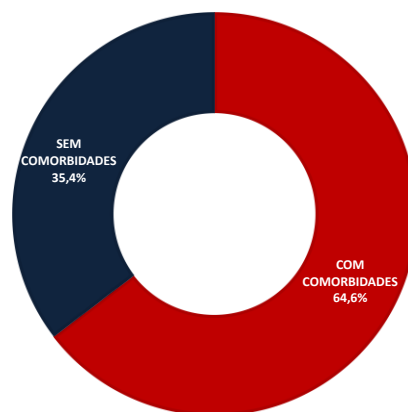
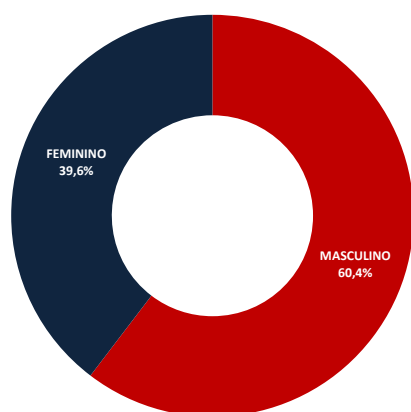
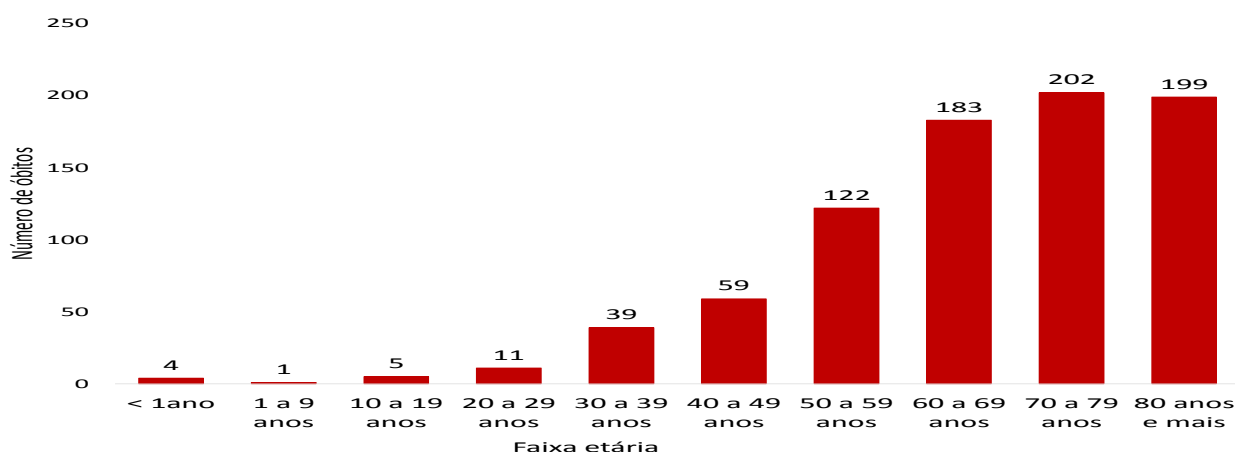
SECRETARIA DE ESTADO DE
SAÚDE



Em relação aos óbitos pode-se observar que 70,8% (584 casos) ocorreram em pessoas acima de 60 anos. De acordo com o sexo, 498 (60,4%) óbitos ocorreram no sexo masculino e 327 (39,6%) no sexo feminino. Dentre os 825 óbitos, 533 (64,6%) deles tinham alguma comorbidade, porém verifica-se que 292 (35,4%) das pessoas que evoluíram para o óbito não tinham histórico de comorbidades(Gráfico 6).

Observação: Os óbitos lançados no boletim diário, somente são contabilizados após a liberação do resultado laboratorial e/ou investigação epidemiológica. Os 2 óbitos lançados no boletim de hoje, são de datas anteriores, pois aguardavam resultado laboratorial e/ou investigação epidemiológica.

GRÁFICO6. DISTRIBUIÇÃO DOS ÓBITOS POR COVID-19 SEGUNDO FAIXA ETÁRIA, SEXO E COMORBIDADES, ACRE, 2020*



Fonte: Laboratório Charles Mérieux; LACEN- Acre; E-SUS VE (notifica.saude.gov.br)

*Dados parciais sujeitos à revisão/alteração

ARRECAÇÃO DE DADOS DAS ÚLTIMAS 24 HORAS

COVID-19

BOLETIM ACRE

SECRETARIA DE ESTADO DE
SAÚDE



De acordo com a faixa etária, observa-se uma relação direta entre a idade e os óbitos, quanto maior a idade, maior também a letalidade da doença (Tabela 3).

TABELA 3. CASOS CONFIRMADOS DA COVID-19, ÓBITOS ABSOLUTOS E ÓBITOS POR 1.000 CASOS NO ACRE, CONFORME A FAIXA ETÁRIA.

Faixa etária	Nº de casos positivos	Nº de óbitos	Óbitos por 1.000 casos
< 1ano	200	4	20,0
1 a 9 anos	963	1	1,0
10 a 19 anos	2.791	5	1,8
20 a 29 anos	8.771	11	1,3
30 a 39 anos	11.046	39	3,5
40 a 49 anos	8.712	59	6,8
50 a 59 anos	5.157	122	23,7
60 a 69 anos	3.041	183	60,2
70 a 79 anos	1.601	202	126,2
80 anos e mais	845	199	235,5
TOTAL	43.127	825	19,1

Fonte: Laboratório Charles Mérieux; LACEN- Acre; E-SUS VE (notifica.saude.gov.br)

*Dados parciais sujeitos à revisão/alteração

NOTIFICAÇÃO DE CASOS SUSPEITOS

A notificação de casos suspeitos, quando da concordância com os critérios recomendados pelo Ministério da Saúde, deve ser realizada às autoridades epidemiológicas, como: CIEVS Estadual e Secretaria Municipal de Saúde e preencher a ficha de notificação disponível no site: <http://notifica.saude.gov.br>.

PAINEL DE VISUALIZAÇÃO COVID-19 ACRE

✓ Link para visualização: <https://covid19.ac.gov.br>

EQUIPE RESPONSÁVEL PELA ELABORAÇÃO DO BOLETIM

Antônia Zacarias Campêlo
Renata Sonaira Cordeiro Meireles
Elizabete Pimentel Ferreira
Helena Albuquerque Catão Feitoza
Marcos Venicius Malveira de Lima

ARRECAÇÃO DE DADOS DAS ÚLTIMAS 24 HORAS

COVID-19

BOLETIM ACRE

SECRETARIA DE ESTADO DE SAÚDE
SAÚDE



Anexo 1 – DISTRIBUIÇÃO DE CASOS DA COVID-19**SEGUNDO MUNICÍPIO DE RESIDÊNCIA E CONFORME O TIPO DE EXAME, ACRE, 2020*

MUNICÍPIOS	CASOS NOTIFICADOS						CASOS CONFIRMADOS						CASOS DESCARTADOS						EM ANÁLISE		
	PCR MERIEUX	PCR LACEN	TR	SOROLOGIA	CE	Total	PCR MERIEUX	PCR LACEN	TR	SOROLOGIA	CE	Total	PCR MERIEUX	PCR LACEN	TR	SOROLOGIA	Total	PCR MERIEUX	PCR LACEN	Total	
Acrelândia	95	737	1.395	5	0	2.232	35	271	268	0	0	574	60	466	1.127	5	1.658	0	0	0	
Assis Brasil	11	329	1.285	0	0	1.625	5	132	625	0	0	762	6	197	660	0	863	0	0	0	
Brasileia	89	2.107	2.118	7	0	4.321	19	938	435	3	0	1.395	70	1.145	1.683	4	2.902	0	24	24	
Bujari	262	63	2.237	1	0	2.563	99	8	386	0	0	493	163	54	1.851	1	2.069	0	1	1	
Capixaba	447	37	440	3	0	927	190	12	112	0	0	314	254	25	328	3	610	3	0	3	
Cruzeiro do Sul	856	688	8.454	596	0	10.594	310	166	3.472	246	0	4.194	546	522	4.982	350	6.400	0	0	0	
Epitaciolândia	54	942	922	1	0	1.919	45	426	164	1	0	636	9	504	758	0	1.271	0	12	12	
Feijó	1.983	51	1.398	2	0	3.434	925	2	743	2	0	1.672	1.054	49	655	0	1.758	4	0	4	
Jordão	0	10	835	0	0	845	0	0	267	0	0	267	0	10	568	0	578	0	0	0	
Mâncio Lima	37	60	3263	145	0	3.505	33	9	1.248	36	0	1.326	4	51	2.015	109	2.179	0	0	0	
Manoel Urbano	24	18	1.647	1	0	1.690	9	5	482	0	0	496	15	13	1.165	1	1.194	0	0	0	
M. Thaumaturgo	7	48	1.666	0	0	1.721	6	7	692	0	0	705	1	41	974	0	1.016	0	0	0	
Plácido de Castro	1.193	46	759	2	0	2.000	411	10	202	1	0	624	742	36	557	1	1.336	40	0	40	
Porto Acre	709	476	829	2	0	2.016	320	154	265	0	0	739	389	316	564	2	1.271	0	6	6	
Porto Walter	3	11	663	71	0	748	2	2	293	31	0	328	1	9	370	40	420	0	0	0	
Rio Branco	38.115	3.312	20.159	199	23	61.808	15.153	587	3.964	100	23	19.827	22.286	2.697	16.195	99	41.277	676	28	704	
Rodrigues Alves	15	15	609	6	0	645	13	0	228	3	0	244	2	15	381	3	401	0	0	0	
Santa Rosa	29	6	702	0	0	737	14	0	374	0	0	388	15	6	328	0	349	0	0	0	
Sena Madureira	1.029	61	7.512	32	0	8.634	328	6	2.378	17	0	2.729	693	55	5.134	15	5.897	8	0	8	
Senador Guiomard	202	741	2.091	72	1	3.107	147	287	204	5	1	644	55	453	1.887	67	2.462	0	1	1	
Tarauacá	183	61	3.656	1	0	3.901	102	7	2.768	0	0	2.877	81	54	888	1	1.024	0	0	0	
Xapuri	47	1.011	2.060	0	1	3.119	22	261	1.609	0	1	1.893	25	744	451	0	1.220	0	6	6	
TOTAL	45.390	10.830	64.700	1.146	25	122.091	18.188	3.290	21.179	445	25	43.127	26.471	7.462	43.521	701	78.155	731	78	809	

Fonte: Laboratório Charles Merieux; LACEN- Acre; E-SUS VE (notifica.saude.gov.br).

*Dados parciais sujeitos à revisão/alteração.

**Exame de avaliação laboratorial para detecção de COVID-19