

ARRECAÇÃO DE DADOS DAS ÚLTIMAS 24 HORAS

# COVID-19

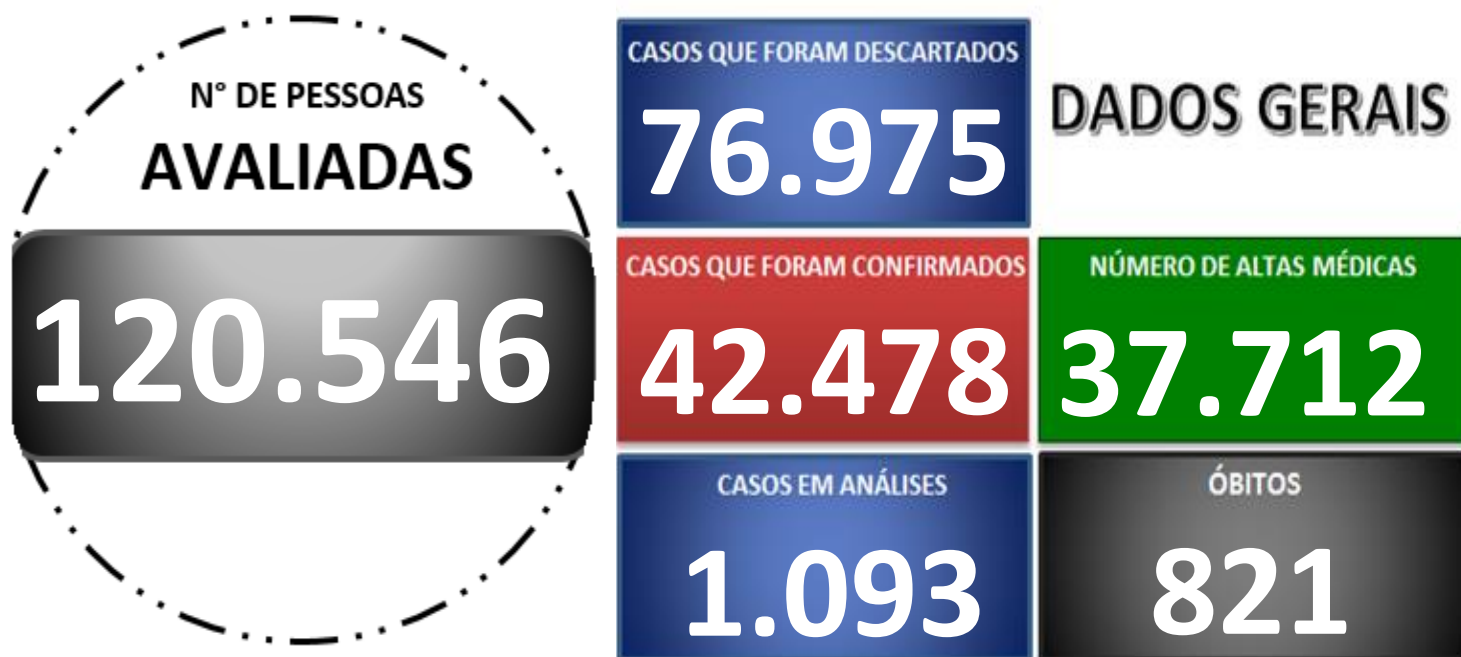
BOLETIM ACRE

SECRETARIA DE ESTADO DE  
**SAÚDE**

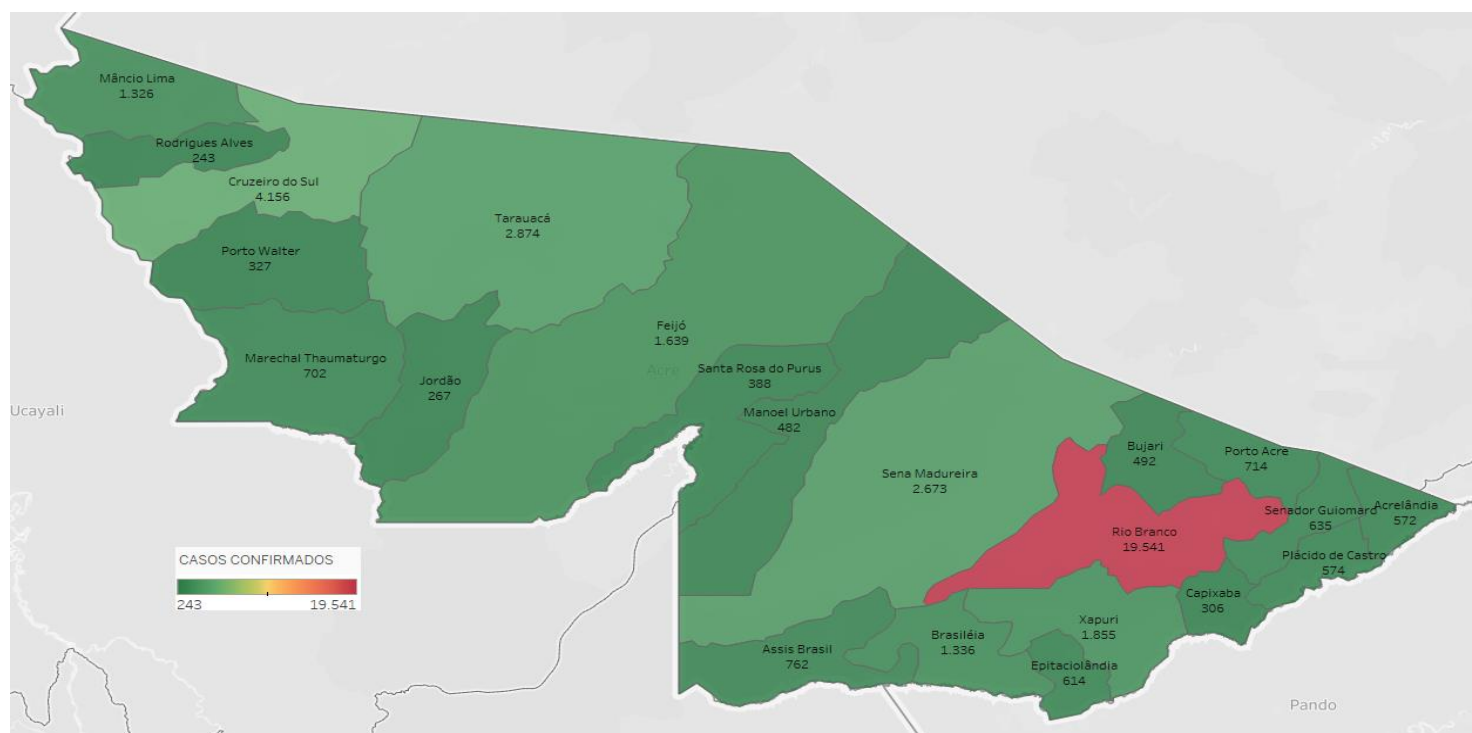


Quinta-feira, 07 de janeiro de 2021

## SITUAÇÃO ATUAL DOS CASOS CONFIRMADOS DA COVID-19 NO ESTADO DO ACRE



## DISTRIBUIÇÃO DOS CASOS CONFIRMADOS POR MUNICÍPIO DE RESIDÊNCIA



ARRECAÇÃO DE DADOS DAS ÚLTIMAS 24 HORAS

# COVID-19

BOLETIM ACRE

SECRETARIA DE ESTADO DE  
**SAÚDE**



As notificações no Estado do Acre começaram a ocorrer a partir do dia 02/03/2020, seguindo até o dia 15/03/20 em média com 2 notificações diárias, após a confirmação dos primeiros casos, no dia 17 de março, as notificações aumentaram de forma significativa. No Estado até o momento são 120.546 casos notificados, tendo sido 76.975 (63,9%) casos descartados, 42.478 (35,2%) confirmados e 1.093 (0,9%) em análise por PCR (Tabela 1). O Estado do Acre apresentou um aumento de 100 casos confirmados, sendo 99 casos novos na fase clínica da doença (RT-PCR) e 1 caso com imunidade para o SARS CoV2 (TR), caracterizando contato anterior com o vírus, não sendo possível determinar o período de contágio. Esse valor é adicionado ao número total de casos confirmados da doença.

**TABELA 1 – DISTRIBUIÇÃO DE CASOS DA COVID-19\*\*SEGUNDO MUNICÍPIO DE RESIDÊNCIA, ACRE, 2020/2021\***

Municípios	Casos notificados	Casos confirmados	Casos descartados	Em análise	
				Merieux	Lacen
Acrelândia	2.216	572	1.644	0	1
Assis Brasil	1.621	762	859	0	0
Brasileia	4.165	1.336	2.797	0	32
Bujari	2.560	492	2.062	0	6
Capixaba	921	306	602	13	0
Cruzeiro do Sul	10.546	4.156	6.390	0	0
Epitaciolândia	1.872	614	1.238	0	20
Feijó	3.410	1.639	1.701	70	0
Jordão	844	267	577	0	0
Mâncio Lima	3.504	1.326	2.178	0	0
Manoel Urbano	1.671	482	1.189	0	0
M. Thaumaturgo	1.717	702	1.015	0	0
Plácido de Castro	1.885	574	1.268	43	0
Porto Acre	1.978	714	1.238	0	26
Porto Walter	747	327	420	0	0
Rio Branco	60.995	19.541	40.586	840	27
Rodrigues Alves	642	243	399	0	0
Santa Rosa do Purus	732	388	344	0	0
Sena Madureira	8.480	2.673	5.792	15	0
Senador Guiomard	3.077	635	2.442	0	0
Tarauacá	3.897	2.874	1.023	0	0
Xapuri	3.066	1.855	1.211	0	0
<b>TOTAL</b>	<b>120.546</b>	<b>42.478</b>	<b>76.975</b>	<b>981</b>	<b>112</b>

Fonte: Laboratório Charles Mérieux; LACEN- Acre; E-SUS VE (notifica.saude.gov.br)

\*Dados parciais sujeitos à revisão/alteração.

\*\*Exame de avaliação laboratorial para detecção de COVID-19

De acordo com as semanas epidemiológicas (SE), os casos da COVID-19 apresentaram tendência de aumento até a SE 21, entre as semanas 22 a 30 os casos confirmados apresentaram flutuações, da SE 31 a 37 verifica-se uma

ARRECAÇÃO DE DADOS DAS ÚLTIMAS 24 HORAS

# COVID-19

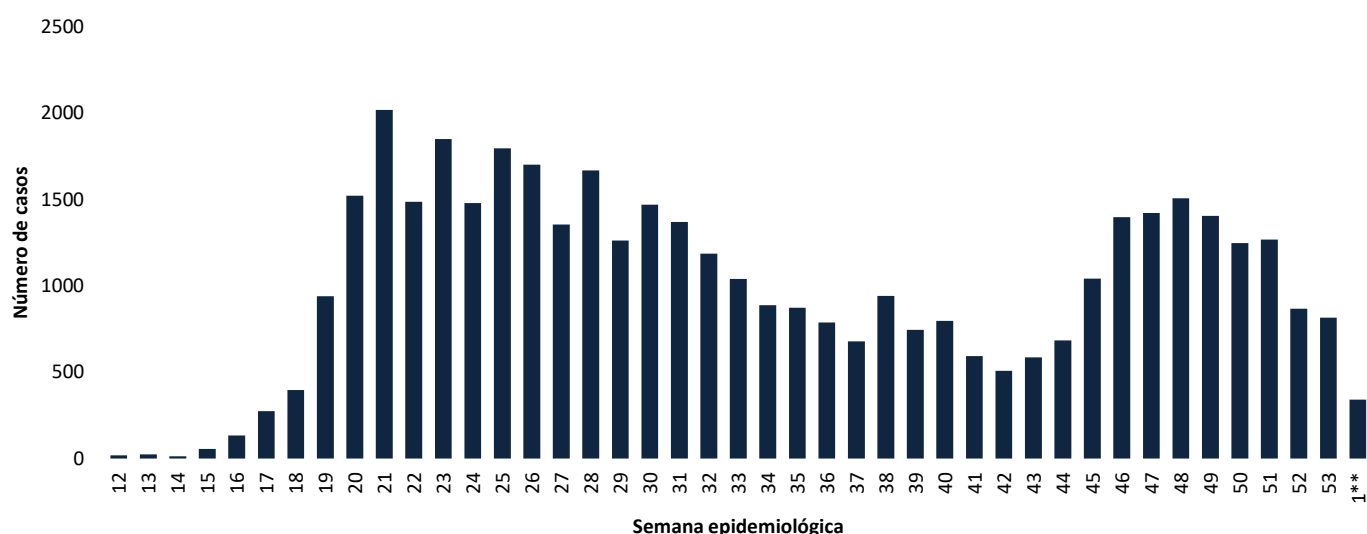
BOLETIM ACRE

SECRETARIA DE ESTADO DE  
**SAÚDE**



tendência de redução. Entretanto, a partir da SE 38 os casos voltaram a apresentar flutuações, com tendência de aumento entre as SE 43-48, a partir da SE 49 os casos vem apresentando flutuações (Gráfico 1). Atualmente, o Estado do Acre tem o registro de 821 óbitos por COVID-19, que ocorreram entre os dias 06 de abril de 2020 a 06 de janeiro de 2021 (Gráfico 2).

**GRÁFICO 1 – DISTRIBUIÇÃO DO NÚMERO DE CASOS CONFIRMADOS DA COVID-19 POR SEMANA EPIDEMIOLÓGICA, ACRE, 2020/2021\***

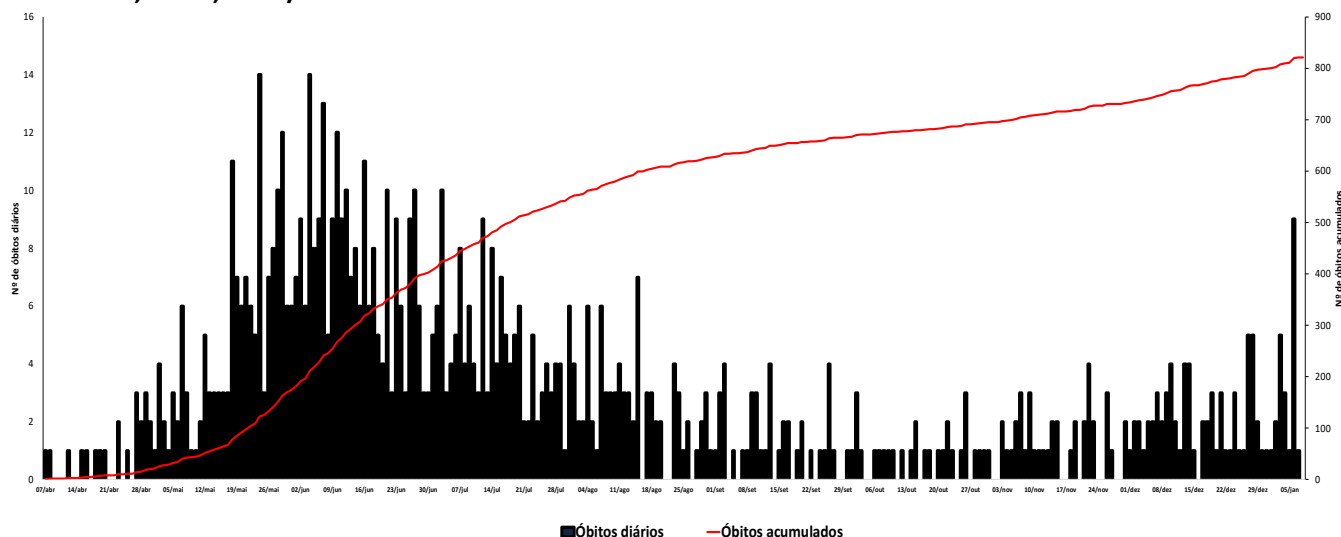


Fonte: Laboratório Charles Mérieux; LACEN- Acre; E-SUS VE ([notifica.saude.gov.br](https://notifica.saude.gov.br))

\*Dados parciais sujeitos à revisão/alteração.

\*\*Semana Epidemiológica 01 (Dados até o dia 07/01/2021)

**GRÁFICO 2 – DISTRIBUIÇÃO DO NÚMERO DE ÓBITOS DIÁRIOS E CURVA ACUMULADA POR COVID-19, CONFORME DATA DA OCORRÊNCIA, ACRE, 2020/2021\***



Fonte: Laboratório Charles Mérieux; LACEN- Acre; E-SUS VE ([notifica.saude.gov.br](https://notifica.saude.gov.br))

\*Dados parciais sujeitos à revisão/alteração

ARRECAÇÃO DE DADOS DAS ÚLTIMAS 24 HORAS

# COVID-19

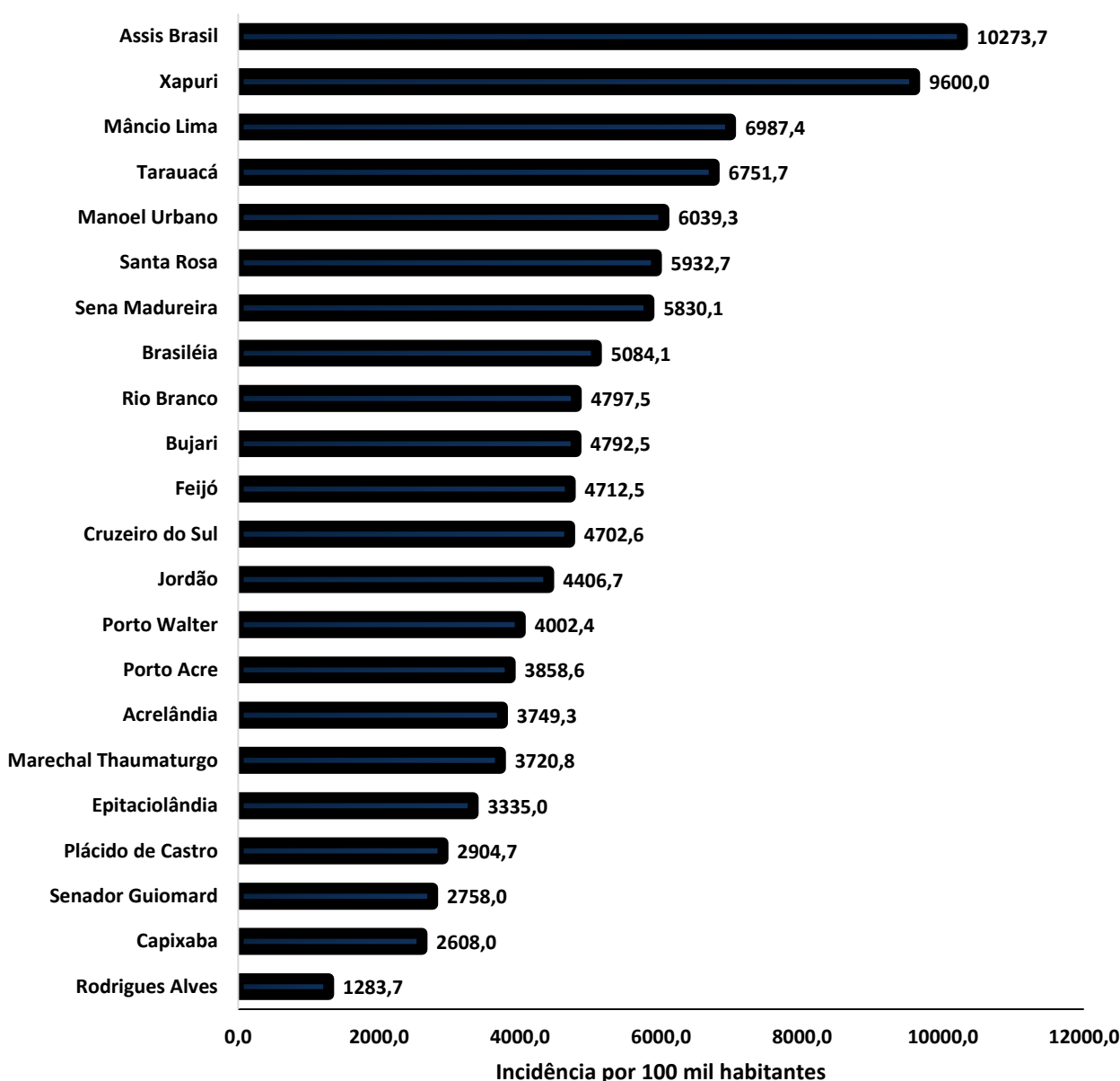
BOLETIM ACRE

SECRETARIA DE ESTADO DE  
**SAÚDE**



A incidência da COVID-19 no Acre é de 4.858,0 casos por 100.000 habitantes, os municípios de Assis Brasil e Xapuri apresentam as maiores incidências do Estado com 10.273,7 e 9.600,0/100.000 habitantes, respectivamente (Gráfico 3).

**GRÁFICO 3 - INCIDÊNCIA DA COVID-19 SEGUNDO MUNICÍPIO DE RESIDÊNCIA, ACRE, 2020/2021\*\***



Fonte: Laboratório Charles Mérieux; LACEN- Acre; E-SUS VE (notifica.saude.gov.br)

\*Para cada 100.000 habitantes.

\*\*Dados parciais sujeitos à revisão/alteração.

Dos casos positivos, em relação ao sexo, 19.467 (45,8%) casos são do sexo masculino e 23.011 (54,2%) do sexo feminino, quanto à faixa etária dos casos confirmados, a maior proporção encontra-se entre 30 a 39 anos em ambos os sexos (Gráfico 4).



ARRECAÇÃO DE DADOS DAS ÚLTIMAS 24 HORAS

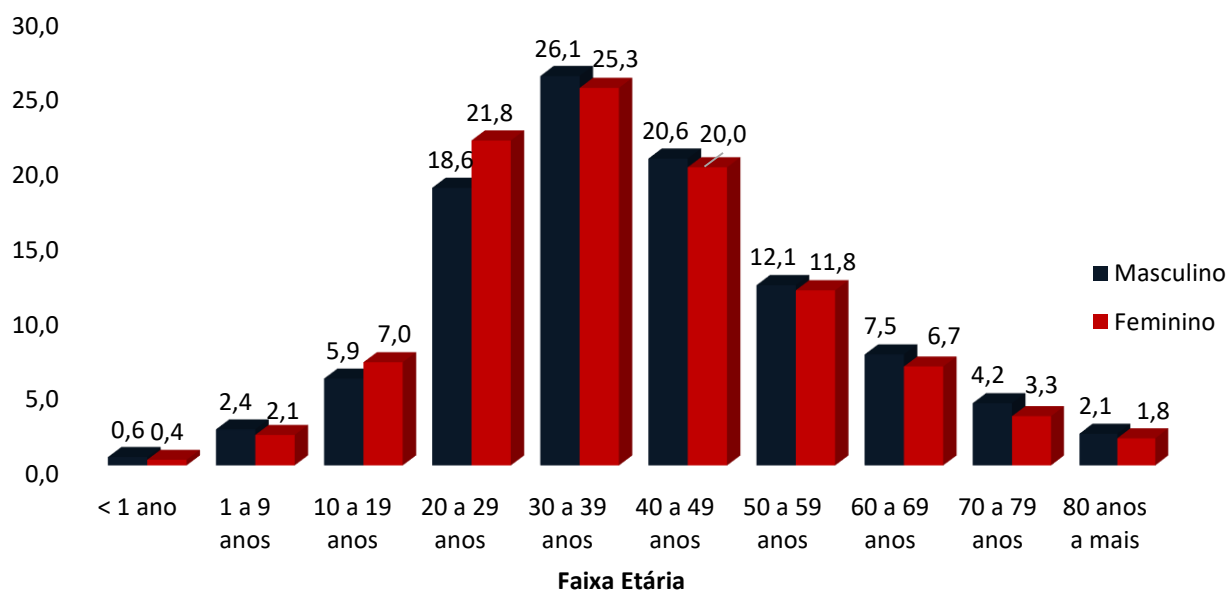
# COVID-19

BOLETIM ACRE

SECRETARIA DE ESTADO DE  
**SAÚDE**



**GRÁFICO 4. DISTRIBUIÇÃO DOS CASOS CONFIRMADOS\* DE COVID-19 POR SEXO E FAIXA ETÁRIA, ACRE, 2020/2021\***

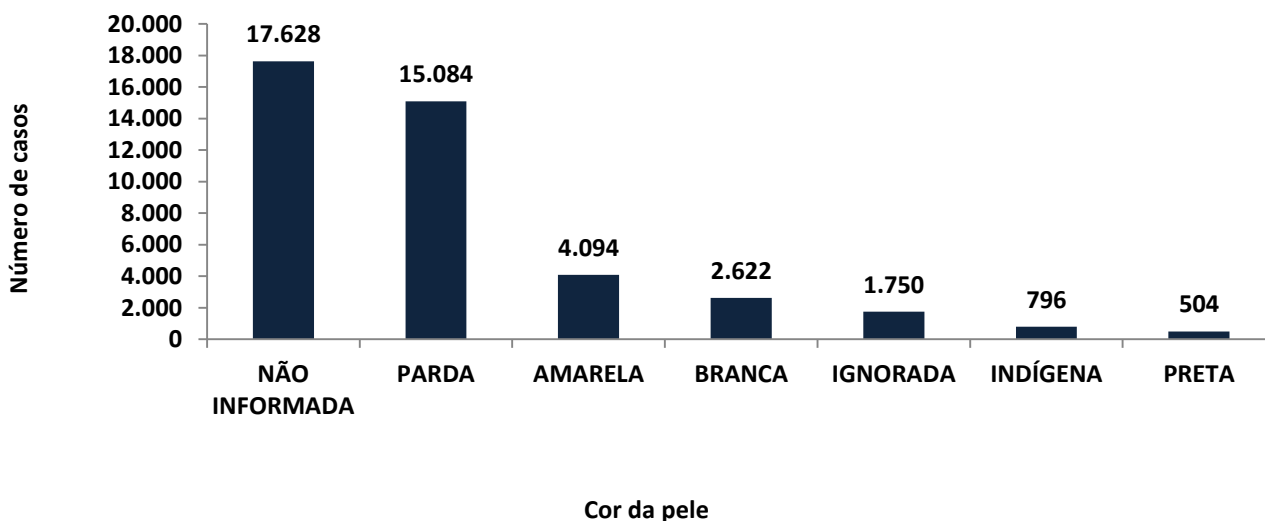


Fonte: Laboratório Charles Mérieux; LACEN- Acre; E-SUS VE (notifica.saude.gov.br)

\*Dados parciais sujeitos à revisão/alteração

De acordo com a variável cor da pele, a maior proporção de casos positivos é de pessoas pardas (35,5%). Entretanto, verifica-se que 45,6% dos casos confirmados não possuem o registro desta informação (Gráfico 5).

**GRÁFICO 5. DISTRIBUIÇÃO DOS CASOS CONFIRMADOS\* DE COVID-19 POR COR DA PELE, ACRE, 2020/2021\***



Fonte: Laboratório Charles Mérieux; LACEN- Acre; E-SUS VE (notifica.saude.gov.br)

\*Dados parciais sujeitos à revisão/alteração

ARRECAÇÃO DE DADOS DAS ÚLTIMAS 24 HORAS

# COVID-19

BOLETIM ACRE

SECRETARIA DE ESTADO DE  
**SAÚDE**



A partir do dia 09 de abril de 2020, o Departamento de Vigilância em Saúde do Estado do Acre considera que os municípios que apresentam casos confirmados da COVID-19 encontram-se na fase de transmissão comunitária ou sustentada, pois não é possível mais estabelecer vínculo epidemiológico entre os casos. A maior parte dos casos positivos estão evoluindo sem complicações, não necessitando de internação, apenas com indicação de isolamento domiciliar por 14 dias para tratamento e recuperação. Até o momento, 37.712 receberam alta, por já ter cumprido os 14 dias e não estarem apresentando mais os sintomas da doença. Entretanto, 821 óbitos foram registrados no Estado, o município de Rio Branco apresentou o maior número, 518 óbitos. O Acre apresenta um coeficiente de mortalidade (óbitos por 100 mil habitantes) de 93,9 e de letalidade de 1,9%, sendo que o maior coeficiente de mortalidade verifica-se no município de Rio Branco (127,2/100.000 habitantes) e de letalidade em Rodrigues Alves (2,9%) – Tabela 2.

**TABELA 2. DISTRIBUIÇÃO DOS CASOS CONFIRMADOS SEGUNDO A EVOLUÇÃO, ACRE, 2020/2021\***

Municípios	Nº de testes realizados	Casos confirmados	Altas	Óbitos	Letalidade** (%)	Mortalidade*** (100.000 hab)
Acrelândia	2.216	572	515	14	2,4	91,8
Assis Brasil	1.621	762	753	9	1,2	121,3
Brasileia	4.165	1.336	1.217	23	1,7	87,5
Bujari	2.560	492	479	8	1,6	77,9
Capixaba	921	306	280	8	2,6	68,2
Cruzeiro do Sul	10.546	4.156	3.842	73	1,8	82,6
Epitaciolândia	1.872	614	569	16	2,6	86,9
Feijó	3.410	1.639	1.446	29	1,8	83,4
Jordão	844	267	266	1	0,4	16,5
Mâncio Lima	3.504	1.326	1.307	15	1,1	79,0
Manoel Urbano	1.671	482	473	3	0,6	37,6
M. Thaumaturgo	1.717	702	683	6	0,9	31,8
Plácido de Castro	1.885	574	516	10	1,7	50,6
Porto Acre	1.978	714	601	19	2,7	102,7
Porto Walter	747	327	324	2	0,6	24,5
Rio Branco	60.995	19.541	16.069	518	2,7	127,2
Rodrigues Alves	642	243	232	7	2,9	37,0
Santa Rosa do Purus	732	388	386	2	0,5	30,6
Sena Madureira	8.480	2.673	2.540	16	0,6	34,9
Senador Guiomard	3.077	635	593	15	2,4	65,1
Tarauacá	3.897	2.874	2.854	14	0,5	32,9
Xapuri	3.066	1.855	1.767	13	0,7	67,3
<b>TOTAL</b>	<b>120.546</b>	<b>42.478</b>	<b>37.712</b>	<b>821</b>	<b>1,9</b>	<b>93,9</b>

Fonte: Laboratório Charles Mérieux; LACEN- Acre; E-SUS VE (notifica.saude.gov.br)

\*Dados parciais sujeitos à revisão/alteração

\*\* Proporção de óbitos entre os casos confirmados

\*\*\* Óbitos por 100 mil habitantes

ARRECAÇÃO DE DADOS DAS ÚLTIMAS 24 HORAS

# COVID-19

BOLETIM ACRE

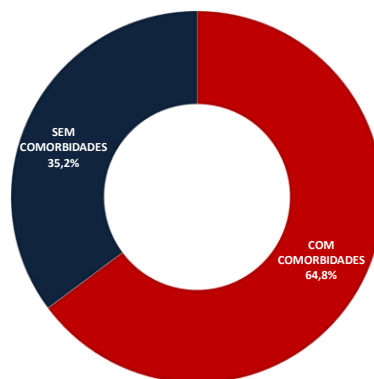
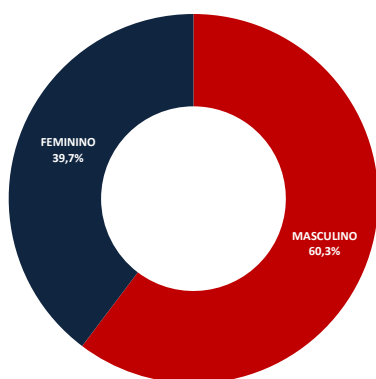
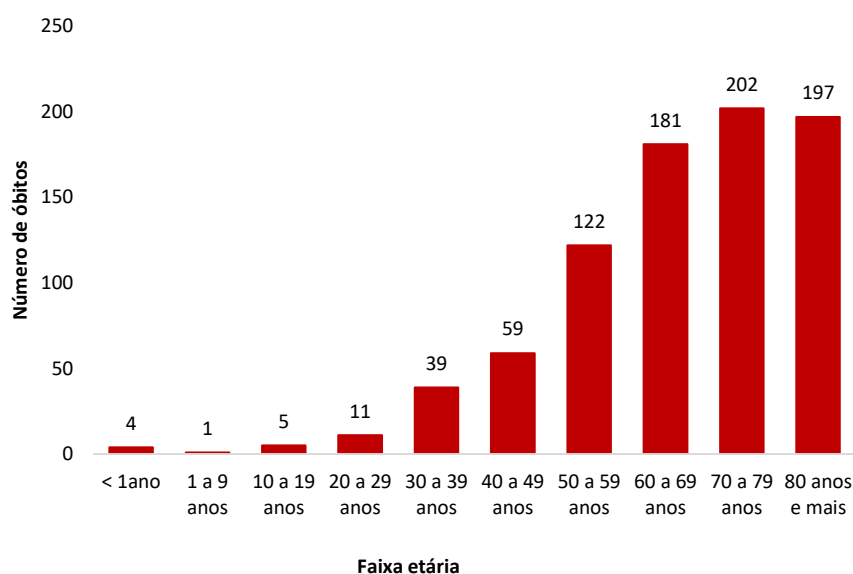
SECRETARIA DE ESTADO DE  
**SAÚDE**



Em relação aos óbitos pode-se observar que 70,6% (580 casos) ocorreram em pessoas acima de 60 anos. De acordo com o sexo, 495 (60,3%) óbitos ocorreram no sexo masculino e 326 (39,7%) no sexo feminino. Dentre os 821 óbitos, 532 (64,8%) deles tinham alguma comorbidade, porém verifica-se que 289 (35,2%) das pessoas que evoluíram para o óbito não tinham histórico de comorbidades (Gráfico 6).

**Observação:** Os óbitos lançados no boletim diário, somente são contabilizados após a liberação do resultado laboratorial e/ou investigação epidemiológica. Todos os óbitos lançados no boletim de hoje, são de datas anteriores, pois aguardavam resultado laboratorial e/ou investigação epidemiológica.

GRÁFICO 6. DISTRIBUIÇÃO DOS ÓBITOS POR COVID-19 SEGUNDO FAIXA ETÁRIA, SEXO E COMORBIDADES, ACRE, 2020\*



Fonte: Laboratório Charles Mérieux; LACEN- Acre; E-SUS VE (notifica.saude.gov.br)

\*Dados parciais sujeitos à revisão/alteração

ARRECADAÇÃO DE DADOS DAS ÚLTIMAS 24 HORAS

# COVID-19

BOLETIM ACRE

SECRETARIA DE ESTADO DE  
SAÚDE



De acordo com a faixa etária, observa-se uma relação direta entre a idade e os óbitos, quanto maior a idade, maior também a letalidade da doença (Tabela 3).

**TABELA 3. CASOS CONFIRMADOS DA COVID-19, ÓBITOS ABSOLUTOS E ÓBITOS POR 1.000 CASOS NO ACRE, CONFORME A FAIXA ETÁRIA.**

Faixa etária	Nº de casos positivos	Nº de óbitos	Óbitos por 1.000 casos
< 1ano	197	4	20,3
1 a 9 anos	946	1	1,1
10 a 19 anos	2.740	5	1,8
20 a 29 anos	8.631	11	1,3
30 a 39 anos	10.886	39	3,6
40 a 49 anos	8.599	59	6,9
50 a 59 anos	5.071	122	24,1
60 a 69 anos	2.991	181	60,5
70 a 79 anos	1.580	202	127,8
80 anos e mais	837	197	235,4
<b>TOTAL</b>	<b>42.478</b>	<b>821</b>	<b>19,3</b>

Fonte: Laboratório Charles Mérieux; LACEN- Acre; E-SUS VE (notifica.saude.gov.br)

\*Dados parciais sujeitos à revisão/alteração

## NOTIFICAÇÃO DE CASOS SUSPEITOS

A notificação de casos suspeitos, quando da concordância com os critérios recomendados pelo Ministério da Saúde, deve ser realizada às autoridades epidemiológicas, como: CIEVS Estadual e Secretaria Municipal de Saúde e preencher a ficha de notificação disponível no site: <http://notifica.saude.gov.br>.

## PAINEL DE VISUALIZAÇÃO COVID-19 ACRE

✓ Link para visualização: <https://covid19.ac.gov.br>

## EQUIPE RESPONSÁVEL PELA ELABORAÇÃO DO BOLETIM

Antônia Zacarias Campêlo  
Renata Sonaira Cordeiro Meireles  
Elizabete Pimentel Ferreira  
Helena Albuquerque Catão Feitoza  
Marcos Venicius Malveira de Lima



ARRECAÇÃO DE DADOS DAS ÚLTIMAS 24 HORAS

# COVID-19

BOLETIM ACRE

SECRETARIA DE ESTADO DE SAÚDE  
SAÚDE

ACRE

## Anexo 1 – DISTRIBUIÇÃO DE CASOS DA COVID-19\*\*SEGUNDO MUNICÍPIO DE RESIDÊNCIA E CONFORME O TIPO DE EXAME, ACRE, 2020\*

MUNICÍPIOS	CASOS NOTIFICADOS						CASOS CONFIRMADOS						CASOS DESCARTADOS						EM ANÁLISE		
	PCR MERIEUX	PCR LACEN	TR	SOROLOGIA	CE	Total	PCR MERIEUX	PCR LACEN	TR	SOROLOGIA	CE	Total	PCR MERIEUX	PCR LACEN	TR	SOROLOGIA	Total	PCR MERIEUX	PCR LACEN	Total	
Acrelândia	95	734	1.382	5	0	2.216	35	270	267	0	0	572	60	464	1.115	5	1.644	0	1	1	
Assis Brasil	11	329	1.281	0	0	1.621	5	132	625	0	0	762	6	197	656	0	859	0	0	0	
Brasileia	88	2.031	2.039	7	0	4.165	18	881	434	3	0	1.336	70	1.118	1.605	4	2.797	0	32	32	
Bujari	262	56	2.241	1	0	2.560	99	7	386	0	0	492	163	43	1.855	1	2.062	0	6	6	
Capixaba	444	35	439	3	0	921	184	11	111	0	0	306	247	24	328	3	602	13	0	13	
Cruzeiro do Sul	855	668	8.427	596	0	10.546	309	164	3.437	246	0	4.156	546	504	4.990	350	6.390	0	0	0	
Epitaciolândia	54	919	898	1	0	1.872	45	406	162	1	0	614	9	493	736	0	1.238	0	20	20	
Feijó	1.983	48	1.377	2	0	3.410	904	2	731	2	0	1.639	1.009	46	646	0	1.701	70	0	70	
Jordão	0	9	835	0	0	844	0	0	267	0	0	267	0	9	568	0	577	0	0	0	
Mâncio Lima	37	59	3.263	145	0	3.504	33	9	1.248	36	0	1.326	4	50	2.015	109	2.178	0	0	0	
Manoel Urbano	24	18	1.628	1	0	1.671	9	5	468	0	0	482	15	13	1.160	1	1.189	0	0	0	
M. Thaumaturgo	7	48	1.662	0	0	1.717	6	7	689	0	0	702	1	41	973	0	1.015	0	0	0	
Plácido de Castro	1.163	45	675	2	0	1.885	395	10	168	1	0	574	725	35	507	1	1.268	43	0	43	
Porto Acre	707	440	829	2	0	1.978	318	131	265	0	0	714	389	283	564	2	1.238	0	26	26	
Porto Walter	3	10	663	71	0	747	2	1	293	31	0	327	1	9	370	40	420	0	0	0	
Rio Branco	37.704	3.189	19.880	199	23	60.995	14.941	572	3.904	101	23	19.541	21.923	2.589	15.976	98	40.586	840	27	867	
Rodrigues Alves	15	15	606	6	0	642	13	0	227	3	0	243	2	15	379	3	399	0	0	0	
Santa Rosa	29	6	697	0	0	732	14	0	374	0	0	388	15	6	323	0	344	0	0	0	
Sena Madureira	1.023	56	7.369	32	0	8.480	323	4	2.329	17	0	2.673	685	52	5.040	15	5.792	15	0	15	
Senador Guiomard	196	739	2.069	72	1	3.077	141	287	201	5	1	635	55	452	1.868	67	2.442	0	0	0	
Tarauacá	183	55	3.658	1	0	3.897	102	3	2.769	0	0	2.874	81	52	889	1	1.023	0	0	0	
Xapuri	47	987	2.031	0	1	3.066	22	252	1.580	0	1	1.855	25	735	451	0	1.211	0	0	0	
TOTAL	44.930	10.496	63.949	1.146	25	120.546	17.918	3.154	20.935	446	25	42.478	26.031	7.230	43.014	700	76.975	981	112	1.093	

Fonte: Laboratório Charles Mérieux; LACEN- Acre; E-SUS VE (notifica.saude.gov.br).

\*Dados parciais sujeitos à revisão/alteração.

\*\*Exame de avaliação laboratorial para detecção de COVID-19