ARRECADAÇÃO DE DADOS DAS ÚLTIMAS 24 HORAS

# COVID-19

BOLETIM ACRE

SECRETARIA DE ESTADO DE SAÚDE

ACRE VISÃO DE FUTURO GOVERNO DE TODOS

Quarta-feira, 06 de janeiro de 2021

## SITUAÇÃO ATUAL DOS CASOS CONFIRMADOS DA COVID-19 NO ESTADO DO ACRE

N° DE PESSOAS AVALIADAS

**119.557**

### DADOS GERAIS

| CASOS QUE FORAM DESCARTADOS | CASOS QUE FORAM CONFIRMADOS | NÚMERO DE ALTAS MÉDICAS | CASOS EM ANÁLISES | ÓBITOS |
|---|---|---|---|---|
| 76.801 | 42.378 | 37.712 | 378 | 814 |

## DISTRIBUIÇÃO DOS CASOS CONFIRMADOS POR MUNICÍPIO DE RESIDÊNCIA

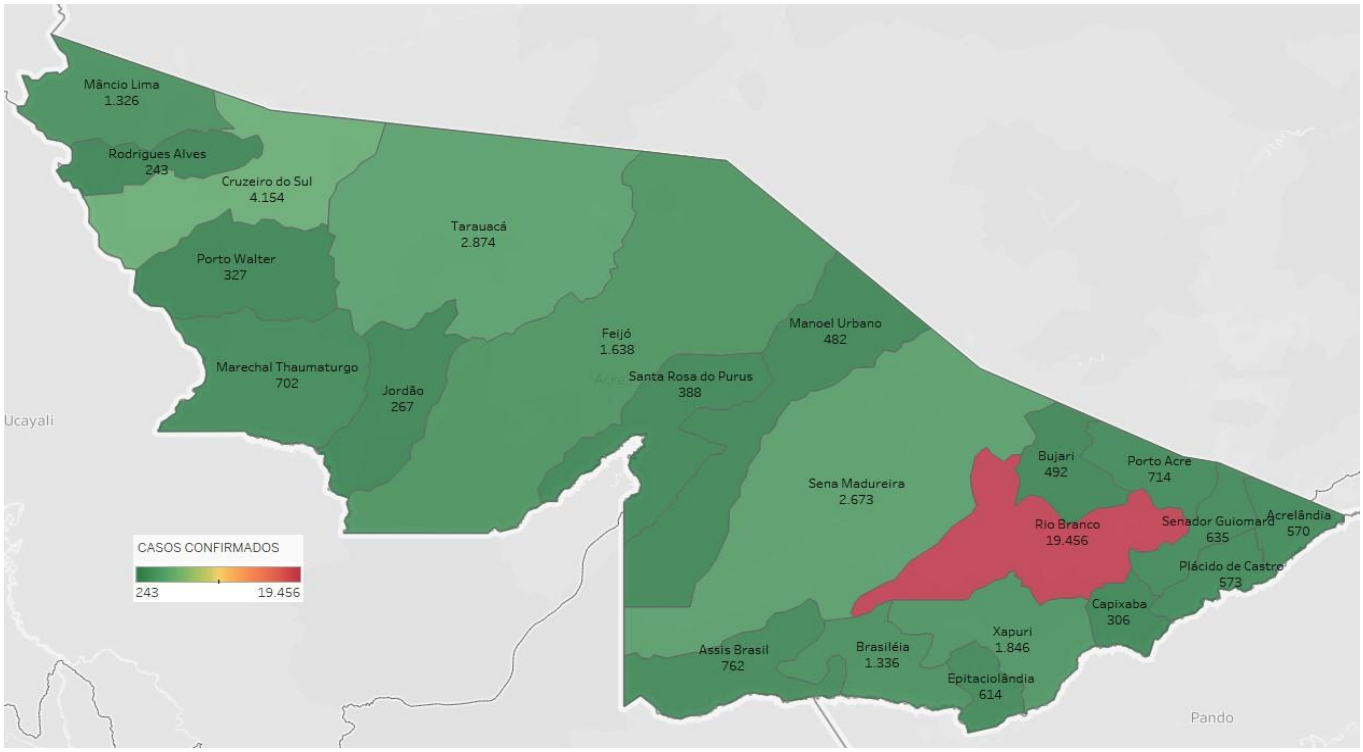


DVS DEPARTAMENTO DE VIGILÂNCIA EM SAÚDE · SECRETARIA DE ESTADO DE SAÚDE · ACRE VISÃO DE FUTURO GOVERNO DE TODOS · SUS · MINISTÉRIO DA SAÚDE · Embrapa · MINISTÉRIO DA AGRICULTURA, PECUÁRIA E ABASTECIMENTO · PÁTRIA AMADA BRASIL GOVERNO FEDERAL

As notificações no Estado do Acre começaram a ocorrer a partir do dia 02/03/2020, seguindo até o dia 15/03/20 em média com 2 notificações diárias, após a confirmação dos primeiros casos, no dia 17 de março, as notificações aumentaram de forma significativa. No Estado até o momento são 119.557 casos notificados, tendo sido 76.801 (64,2%) casos descartados, 42.378 (35,4%) confirmados e 378 (0,3%) em análise por PCR (Tabela 1). O Estado do Acre apresentou um aumento de 208 casos confirmados, sendo 30 casos novos na fase clínica da doença (RT-PCR) e 178 casos com imunidade para o SARS CoV2 (TR), caracterizando contato anterior com o vírus, não sendo possível determinar o período de contágio. Esse valor é adicionado ao número total de casos confirmados da doença.

**TABELA 1 – DISTRIBUIÇÃO DE CASOS DA COVID-19**SEGUNDO MUNICÍPIO DE RESIDÊNCIA, ACRE, 2020/2021***

| Municípios | Casos notificados | Casos confirmados | Casos descartados | Em análise | |
|---|---|---|---|---|---|
| | | | | Merieux | Lacen |
| Acrelândia | 2.217 | 570 | 1.636 | 0 | 11 |
| Assis Brasil | 1.620 | 762 | 858 | 0 | 0 |
| Brasileia | 4.165 | 1.336 | 2.797 | 0 | 32 |
| Bujari | 2.554 | 492 | 2.062 | 0 | 0 |
| Capixaba | 908 | 306 | 602 | 0 | 0 |
| Cruzeiro do Sul | 10.537 | 4.154 | 6.383 | 0 | 0 |
| Epitaciolândia | 1.872 | 614 | 1.238 | 0 | 20 |
| Feijó | 3.342 | 1.638 | 1.701 | 3 | 0 |
| Jordão | 844 | 267 | 577 | 0 | 0 |
| Mâncio Lima | 3.504 | 1.326 | 2.178 | 0 | 0 |
| Manoel Urbano | 1.671 | 482 | 1.189 | 0 | 0 |
| M. Thaumaturgo | 1.717 | 702 | 1.015 | 0 | 0 |
| Plácido de Castro | 1.843 | 573 | 1.268 | 1 | 1 |
| Porto Acre | 1.969 | 714 | 1.236 | 0 | 19 |
| Porto Walter | 747 | 327 | 420 | 0 | 0 |
| Rio Branco | 60.195 | 19.456 | 40.449 | 250 | 40 |
| Rodrigues Alves | 642 | 243 | 399 | 0 | 0 |
| Santa Rosa do Purus | 732 | 388 | 344 | 0 | 0 |
| Sena Madureira | 8.465 | 2.673 | 5.791 | 1 | 0 |
| Senador Guiomard | 3.076 | 635 | 2.441 | 0 | 0 |
| Tarauacá | 3.897 | 2.874 | 1.023 | 0 | 0 |
| Xapuri | 3.040 | 1.846 | 1.194 | 0 | 0 |
| **TOTAL** | 119.557 | 42.378 | 76.801 | 255 | 123 |

Fonte: Laboratório Charles Mérieux; LACEN- Acre; E-SUS VE (notifica.saude.gov.br)
***Dados parciais sujeitos à revisão/alteração**.
**Exame de avaliação laboratorial para detecção de COVID-19

De acordo com as semanas epidemiológicas (SE), os casos da COVID-19 apresentaram tendência de aumento até a SE 21, entre as semanas 22 a 30 os casos confirmados apresentaram flutuações, da SE 31 a 37 verifica-se uma

tendência de redução. Entretanto, a partir da SE 38 os casos voltaram a apresentar flutuações, com tendência de aumento entre as SE 43-48, a partir da SE 49 os casos vem apresentando flutuações (Gráfico 1). Atualmente, o Estado do Acre tem o registro de 814 óbitos por COVID-19, que ocorreram entre os dias 06 de abril de 2020 a 05 de janeiro de 2021 (Gráfico 2).

**GRÁFICO 1 – DISTRIBUIÇÃO DO NÚMERO DE CASOS CONFIRMADOS DA COVID-19POR SEMANA EPIDEMIOLÓGICA, ACRE, 2020/2021***

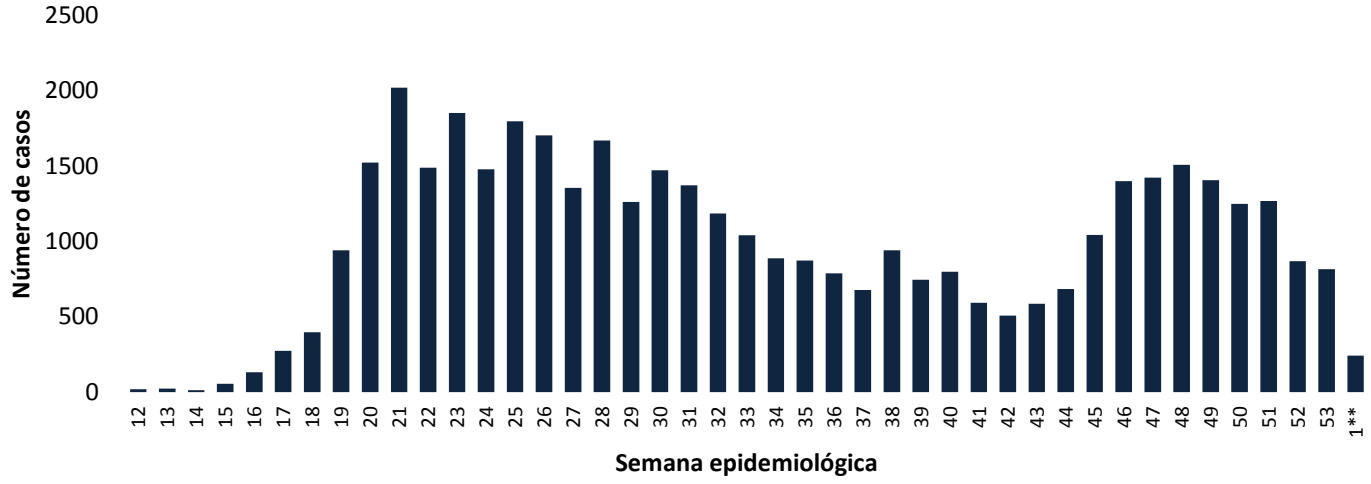


Fonte: Laboratório Charles Mérieux; LACEN- Acre; E-SUS VE (notifica.saude.gov.br)
***Dados parciais sujeitos à revisão/alteração**.
****Semana Epidemiológica 01 (Dados até o dia 06/01/2021)**

**GRÁFICO 2 – DISTRIBUIÇÃO DO NÚMERO DE ÓBITOS DIÁRIOS E CURVA ACUMULADA POR COVID-19, CONFORME DATA DA OCORRÊNCIA, ACRE, 2020/2021***

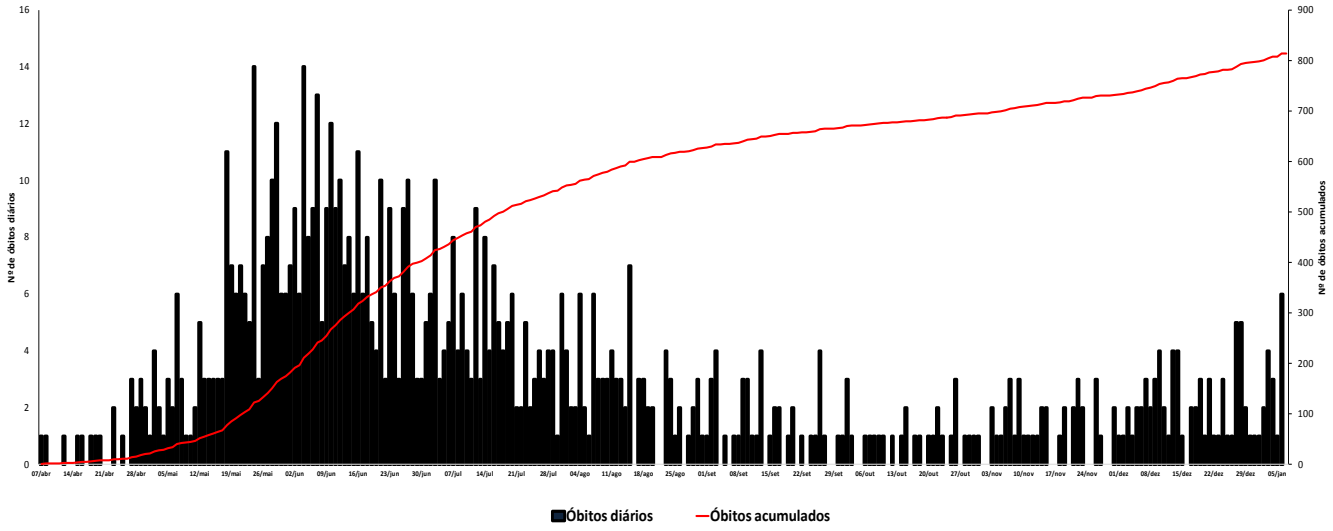


Fonte: Laboratório Charles Mérieux; LACEN- Acre; E-SUS VE (notifica.saude.gov.br)
***Dados parciais sujeitos à revisão/alteração**

A incidência da COVID-19 no Acre é de 4.846,6 casos por 100.000 habitantes, os municípios de Assis Brasil e Xapuri apresentam as maiores incidências do Estado com 10.273,7 e 9.553,4/100.000 habitantes, respectivamente (Gráfico 3).

**GRÁFICO 3 - INCIDÊNCIA DA COVID-19 SEGUNDO MUNICÍPIO DE RESIDÊNCIA, ACRE, 2020/2021****

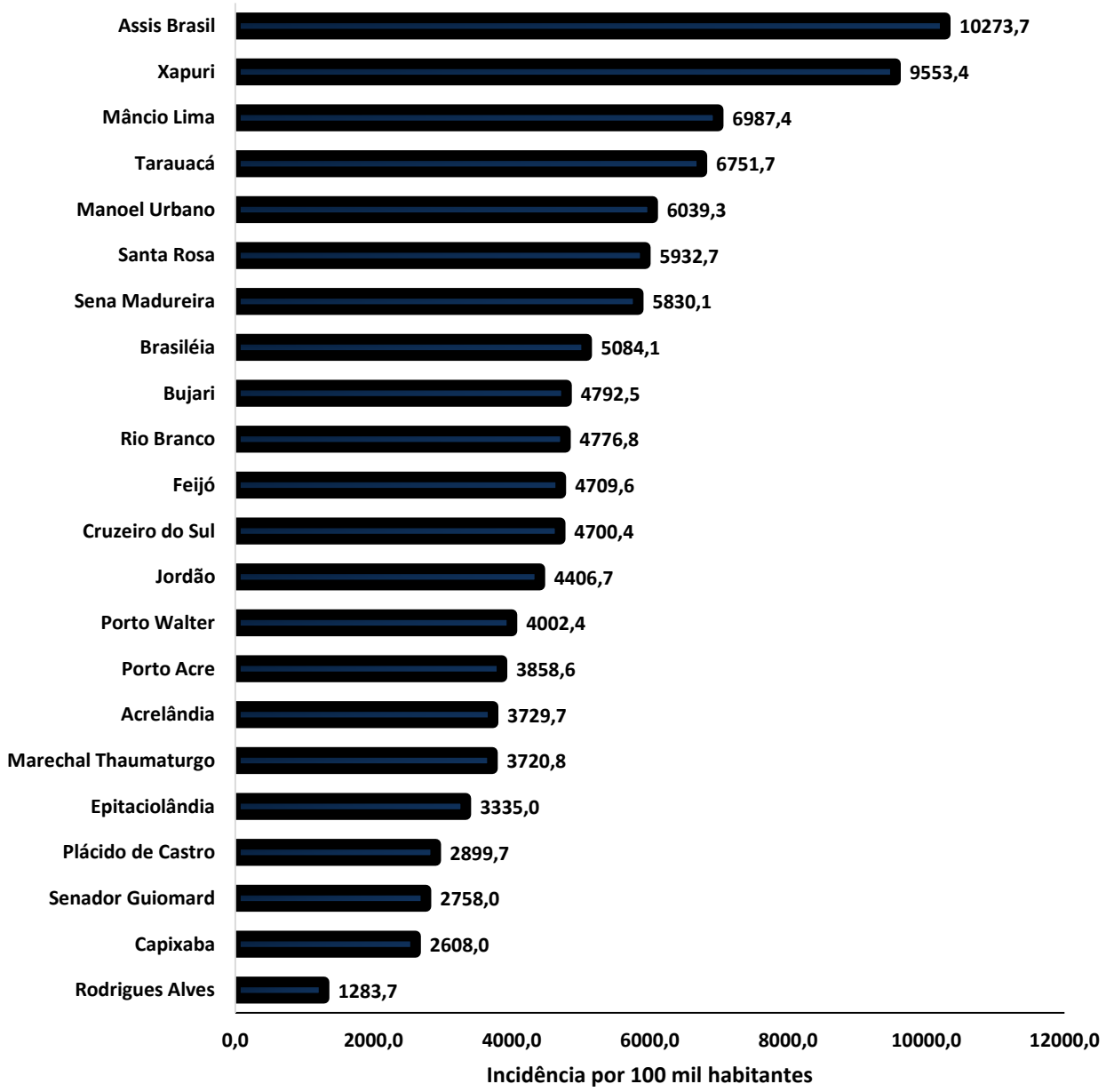


Fonte:Laboratório Charles Mérieux; LACEN- Acre; E-SUS VE (notifica.saude.gov.br)
*Para cada 100.000 habitantes.
****Dados parciais sujeitos à revisão/alteração**.

Dos casos positivos, em relação ao sexo, 19.423 (45,8%) casos são do sexo masculino e 22.955 (54,2%) do sexo feminino, quanto à faixa etária dos casos confirmados, a maior proporção encontra-se entre 30 a 39 anos em ambos os sexos (Gráfico 4).

**GRÁFICO 4. DISTRIBUIÇÃO DOS CASOS CONFIRMADOS* DE COVID-19 POR SEXO E FAIXA ETÁRIA, ACRE, 2020/2021***

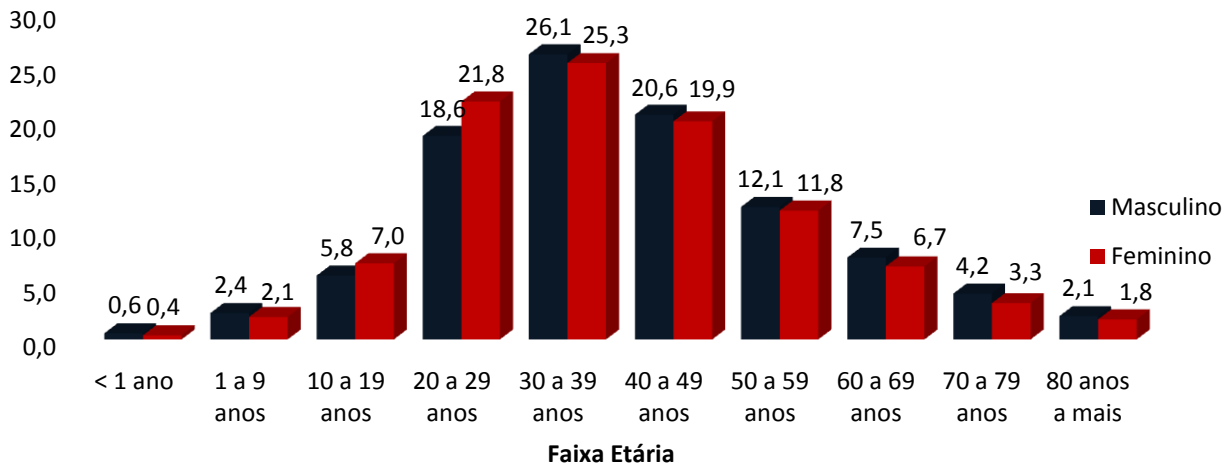


Fonte: :Laboratório Charles Mérieux; LACEN- Acre; E-SUS VE (notifica.saude.gov.br)
***Dados parciais sujeitos à revisão/alteração**

De acordo com a variável cor da pele, a maior proporção de casos positivos é de pessoas pardas (35,6%). Entretanto, verifica-se que 45,6% dos casos confirmados não possuem o registro desta informação (Gráfico 5).

**GRÁFICO 5. DISTRIBUIÇÃO DOS CASOS CONFIRMADOS* DE COVID-19 POR COR DA PELE, ACRE, 2020/2021***

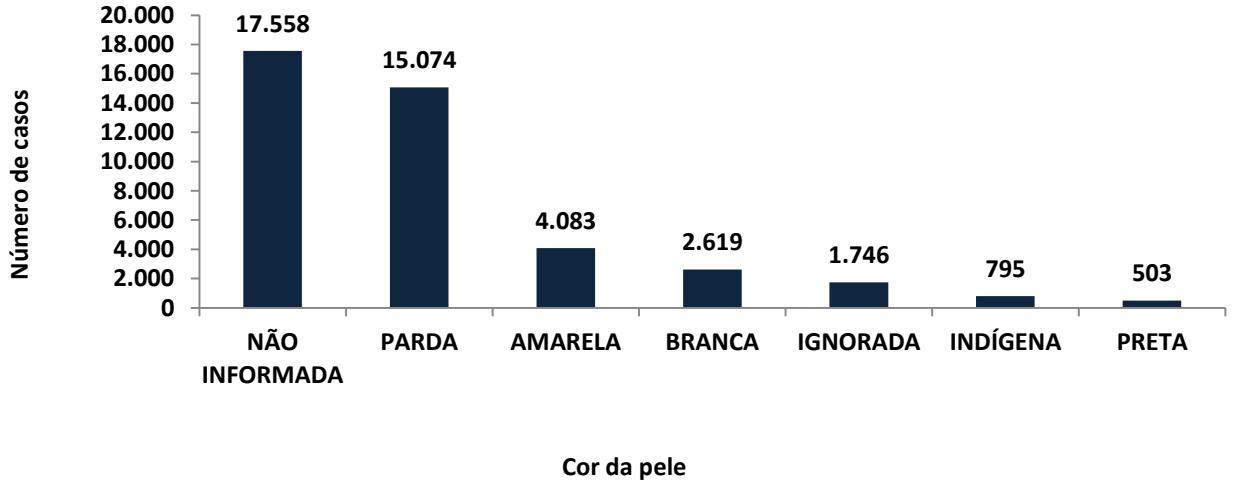


Fonte: Laboratório Charles Mérieux; LACEN- Acre; E-SUS VE (notifica.saude.gov.br)
***Dados parciais sujeitos à revisão/alteração**

A partirdo dia 09 de abril de 2020, o Departamento de Vigilância em Saúde do Estado do Acreconsidera que os municípios que apresentam casos confirmados da COVID-19 encontram-se na fase de transmissão comunitária ou sustentada, pois não é possível mais estabelecer vínculo epidemiológico entre os casos. A maior parte dos casos positivos estão evoluindo sem complicações, não necessitando de internação, apenas com indicação de isolamento domiciliar por 14 dias para tratamento e recuperação. Até o momento, 37.712 receberam alta, por já ter cumprido os 14 dias e não estarem apresentando mais os sintomas da doença. Entretanto, 814 óbitos foram registrados no Estado, o município de Rio Branco apresentou o maior número, 514 óbitos. O Acre apresenta um coeficiente de mortalidade (óbitos por 100 mil habitantes) de 93,1 e de letalidade de 1,9%, sendo que o maior coeficiente de mortalidade verifica-se no município de Rio Branco (126,2/100.000 habitantes) e de letalidade em Rodrigues Alves (2,9%) – Tabela 2.

**TABELA 2. DISTRIBUIÇÃO DOS CASOS CONFIRMADOS SEGUNDO A EVOLUÇÃO, ACRE, 2020/2021***

| Municípios | Nº de testes realizados | Casos confirmados | Altas | Óbitos | Letalidade** (%) | Mortalidade*** (100.000 hab) |
|---|---|---|---|---|---|---|
| Acrelândia | **2.216** | **569** | **515** | **13** | **2,3** | **85,2** |
| Assis Brasil | **1.620** | **762** | **753** | **9** | **1,2** | **121,3** |
| Brasileia | **4.165** | **1.336** | **1.217** | **22** | **1,6** | **83,7** |
| Bujari | **2.554** | **492** | **479** | **8** | **1,6** | **77,9** |
| Capixaba | **908** | **306** | **280** | **8** | **2,6** | **68,2** |
| Cruzeiro do Sul | **10.537** | **4.154** | **3.842** | **73** | **1,8** | **82,6** |
| Epitaciolândia | **1.872** | **614** | **569** | **16** | **2,6** | **86,9** |
| Feijó | **3.342** | **1.638** | **1.446** | **28** | **1,7** | **80,5** |
| Jordão | **844** | **267** | **266** | **1** | **0,4** | **16,5** |
| Mâncio Lima | **3.504** | **1.326** | **1.307** | **15** | **1,1** | **79,0** |
| Manoel Urbano | **1.671** | **482** | **473** | **3** | **0,6** | **37,6** |
| M. Thaumaturgo | **1.717** | **702** | **683** | **6** | **0,9** | **31,8** |
| Plácido de Castro | **1.843** | **573** | **516** | **10** | **1,7** | **50,6** |
| Porto Acre | **1.969** | **714** | **601** | **19** | **2,7** | **102,7** |
| Porto Walter | **747** | **327** | **324** | **2** | **0,6** | **24,5** |
| Rio Branco | **60.196** | **19.457** | **16.069** | **514** | **2,6** | **126,2** |
| Rodrigues Alves | **642** | **243** | **232** | **7** | **2,9** | **37,0** |
| Santa Rosa do Purus | **732** | **388** | **386** | **2** | **0,5** | **30,6** |
| Sena Madureira | **8.465** | **2.673** | **2.540** | **16** | **0,6** | **34,9** |
| Senador Guiomard | **3.076** | **635** | **593** | **15** | **2,4** | **65,1** |
| Tarauacá | **3.897** | **2.874** | **2.854** | **14** | **0,5** | **32,9** |
| Xapuri | **3.040** | **1.846** | **1.767** | **13** | **0,7** | **67,3** |
| TOTAL | **119.557** | **42.378** | **37.712** | **814** | **1,9** | **93,1** |

Fonte: Laboratório Charles Mérieux; LACEN- Acre; E-SUS VE (notifica.saude.gov.br)
*Dados parciais sujeitos à revisão/alteração
** Proporção de óbitos entre os casos confirmados
***Óbitos por 100 mil habitantes

Em relação aos óbitos pode-se observar que 70,6% (575 casos) ocorreram em pessoas acima de 60 anos. De acordo com o sexo, 489 (60,1%) óbitos ocorreram no sexo masculino e 325 (39,9%) no sexo feminino. Dentre os 814 óbitos, 530 (65,1%) deles tinham alguma comorbidade, porém verifica-se que 284 (34,9%) das pessoas que evoluíram para o óbito não tinham histórico de comorbidades(Gráfico 6).

**Observação: Os óbitos lançados no boletim diário, somente são contabilizados após a liberação do resultado laboratorial e/ou investigação epidemiológica. Todos os óbitos lançados no boletim de hoje, são de datas anteriores, pois aguardavam resultado laboratorial e/ou investigação epidemiológica.**

**GRÁFICO6. DISTRIBUIÇÃO DOS ÓBITOS POR COVID-19 SEGUNDO FAIXA ETÁRIA, SEXO ECOMORBIDADES, ACRE, 2020***

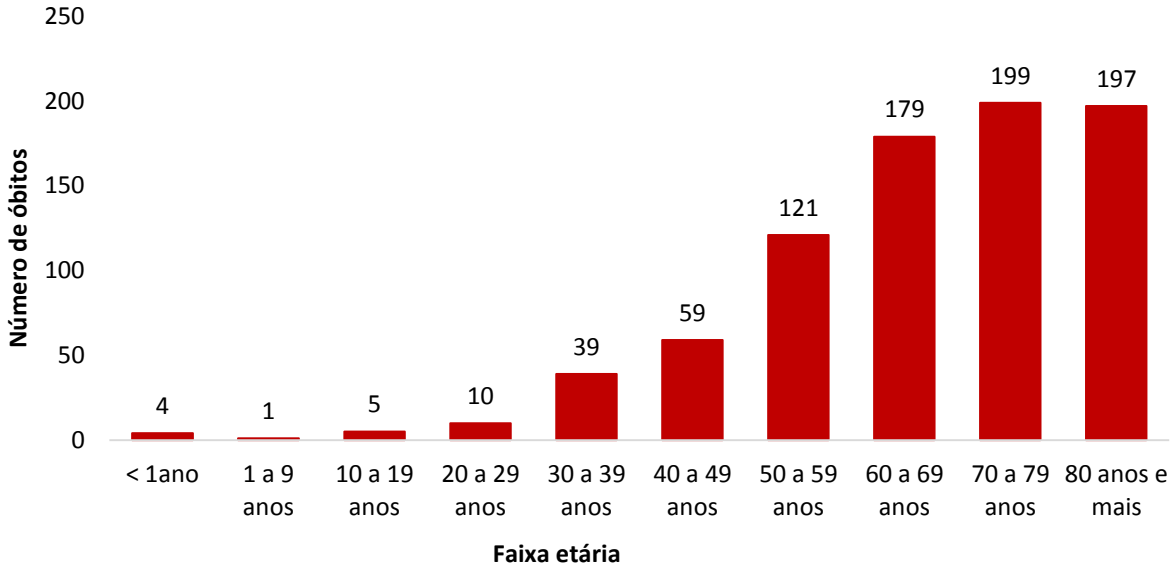


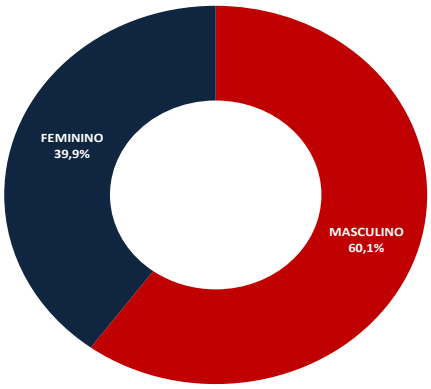


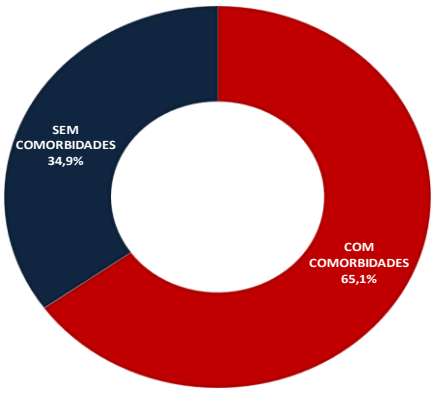


Fonte: Laboratório Charles Mérieux; LACEN- Acre; E-SUS VE (notifica.saude.gov.br)
***Dados parciais sujeitos à revisão/alteração**

De acordo com a faixa etária, observa-se uma relação direta entre a idade e os óbitos, quanto maior a idade, maior também a letalidade da doença (Tabela 3).

**TABELA 3. CASOS CONFIRMADOS DA COVID-19, ÓBITOS ABSOLUTOS E ÓBITOS POR 1.000 CASOS NO ACRE, CONFORME A FAIXA ETÁRIA.**

| Faixa etária | Nº de casos positivos | Nº de óbitos | Óbitos por 1.000 casos |
|---|---|---|---|
| < 1ano | 197 | 4 | 20,4 |
| 1 a 9 anos | 943 | 1 | 1,1 |
| 10 a 19 anos | 2.732 | 5 | 1,8 |
| 20 a 29 anos | 8.609 | 10 | 1,2 |
| 30 a 39 anos | 10.865 | 39 | 3,6 |
| 40 a 49 anos | 8.571 | 59 | 6,8 |
| 50 a 59 anos | 5.060 | 121 | 23,8 |
| 60 a 69 anos | 2.987 | 179 | 60,2 |
| 70 a 79 anos | 1.578 | 199 | 125,6 |
| 80 anos e mais | 836 | 197 | 234,4 |
| TOTAL | 42.378 | 814 | 19,2 |

Fonte: Laboratório Charles Mérieux; LACEN- Acre; E-SUS VE (notifica.saude.gov.br)
*Dados parciais sujeitos à revisão/alteração

## NOTIFICAÇÃO DE CASOS SUSPEITOS

**A notificação de casos suspeitos, quando da concordância com os critérios recomendados pelo Ministério da Saúde, deve ser realizada às autoridades epidemiológicas, como: CIEVS Estadual e Secretaria Municipal de Saúde e preencher a ficha de notificação disponível no site:http://notifica.saude.gov.br.**

## PAINEL DE VISUALIZAÇÃO COVID-19 ACRE

✓ **Link para visualização: https://covid19.ac.gov.br**

## EQUIPE RESPONSÁVEL PELA ELABORAÇÃO DO BOLETIM

**Antônia Zacarias Campêlo**
**Renata Sonaira Cordeiro Meireles**
**Elizabete Pimentel Ferreira**
**Helena Albuquerque Catão Feitoza**
**Marcos Venicius Malveira de Lima**

## Anexo 1 – DISTRIBUIÇÃO DE CASOS DA COVID-19**SEGUNDO MUNICÍPIO DE RESIDÊNCIA E CONFORME O TIPO DE EXAME, ACRE, 2020*

| MUNICÍPIOS | CASOS NOTIFICADOS | | | | | | CASOS CONFIRMADOS | | | | | | CASOS DESCARTADOS | | | | | EM ANÁLISE | | |
|---|---|---|---|---|---|---|---|---|---|---|---|---|---|---|---|---|---|---|---|---|
| | PCR MERIEUX | PCR LACEN | TR | SOROLOGIA | CE | Total | PCR MERIEUX | PCR LACEN | TR | SOROLOGIA | CE | Total | PCR MERIEUX | PCR LACEN | TR | SOROLOGIA | Total | PCR MERIEUX | PCR LACEN | Total |
| Acrelândia | 95 | 735 | 1.382 | 5 | 0 | 2.217 | 35 | 268 | 267 | 0 | 0 | 570 | 60 | 456 | 1.115 | 5 | 1.636 | 0 | 11 | 11 |
| Assis Brasil | 11 | 328 | 1.281 | 0 | 0 | 1.620 | 5 | 132 | 625 | 0 | 0 | 762 | 6 | 196 | 656 | 0 | 858 | 0 | 0 | 0 |
| Brasileia | 88 | 2.031 | 2.039 | 7 | 0 | 4.165 | 18 | 881 | 434 | 3 | 0 | 1.336 | 70 | 1.118 | 1.605 | 4 | 2.797 | 0 | 32 | 32 |
| Bujari | 262 | 50 | 2.241 | 1 | 0 | 2.554 | 99 | 7 | 386 | 0 | 0 | 492 | 163 | 43 | 1.855 | 1 | 2.062 | 0 | 0 | 0 |
| Capixaba | 431 | 35 | 439 | 3 | 0 | 908 | 184 | 11 | 111 | 0 | 0 | 306 | 247 | 24 | 328 | 3 | 602 | 0 | 0 | 0 |
| Cruzeiro do Sul | 855 | 659 | 8.427 | 596 | 0 | 10.537 | 309 | 162 | 3.437 | 246 | 0 | 4.154 | 546 | 497 | 4.990 | 350 | 6.383 | 0 | 0 | 0 |
| Epitaciolândia | 54 | 919 | 898 | 1 | 0 | 1.872 | 45 | 406 | 162 | 1 | 0 | 614 | 9 | 493 | 736 | 0 | 1.238 | 0 | 20 | 20 |
| Feijó | 1.916 | 48 | 1.376 | 2 | 0 | 3.342 | 904 | 2 | 730 | 2 | 0 | 1.638 | 1.009 | 46 | 646 | 0 | 1.701 | 3 | 0 | 3 |
| Jordão | 0 | 9 | 835 | 0 | 0 | 844 | 0 | 0 | 267 | 0 | 0 | 267 | 0 | 9 | 568 | 0 | 577 | 0 | 0 | 0 |
| Mâncio Lima | 37 | 59 | 3.263 | 145 | 0 | 3.504 | 33 | 9 | 1.248 | 36 | 0 | 1.326 | 4 | 50 | 2.015 | 109 | 2.178 | 0 | 0 | 0 |
| Manoel Urbano | 24 | 18 | 1.628 | 1 | 0 | 1.671 | 9 | 5 | 468 | 0 | 0 | 482 | 15 | 13 | 1.160 | 1 | 1.189 | 0 | 0 | 0 |
| M. Thaumaturgo | 7 | 48 | 1.662 | 0 | 0 | 1.717 | 6 | 7 | 689 | 0 | 0 | 702 | 1 | 41 | 973 | 0 | 1.015 | 0 | 0 | 0 |
| Plácido de Castro | 1.121 | 45 | 675 | 2 | 0 | 1.843 | 395 | 9 | 168 | 1 | 0 | 573 | 725 | 35 | 507 | 1 | 1.268 | 1 | 1 | 2 |
| Porto Acre | 707 | 431 | 829 | 2 | 0 | 1.969 | 318 | 131 | 265 | 0 | 0 | 714 | 389 | 281 | 564 | 2 | 1.236 | 0 | 19 | 19 |
| Porto Walter | 3 | 10 | 663 | 71 | 0 | 747 | 2 | 1 | 293 | 31 | 0 | 327 | 1 | 9 | 370 | 40 | 420 | 0 | 0 | 0 |
| Rio Branco | 36.962 | 3.131 | 19.880 | 199 | 23 | 60.195 | 14.871 | 557 | 3.904 | 101 | 23 | 19.456 | 21.841 | 2.534 | 15.976 | 98 | 40.449 | 250 | 40 | 290 |
| Rodrigues Alves | 15 | 15 | 606 | 6 | 0 | 642 | 13 | 0 | 227 | 3 | 0 | 243 | 2 | 15 | 379 | 3 | 399 | 0 | 0 | 0 |
| Santa Rosa | 29 | 6 | 697 | 0 | 0 | 732 | 14 | 0 | 374 | 0 | 0 | 388 | 15 | 6 | 323 | 0 | 344 | 0 | 0 | 0 |
| Sena Madureira | 1.009 | 55 | 7.369 | 32 | 0 | 8.465 | 323 | 4 | 2.329 | 17 | 0 | 2.673 | 685 | 51 | 5.040 | 15 | 5.791 | 1 | 0 | 1 |
| Senador Guiomard | 196 | 738 | 2.069 | 72 | 1 | 3.076 | 141 | 287 | 201 | 5 | 1 | 635 | 55 | 451 | 1.868 | 67 | 2.441 | 0 | 0 | 0 |
| Tarauacá | 183 | 55 | 3.658 | 1 | 0 | 3.897 | 102 | 3 | 2.769 | 0 | 0 | 2.874 | 81 | 52 | 889 | 1 | 1.023 | 0 | 0 | 0 |
| Xapuri | 47 | 961 | 2.031 | 0 | 1 | 3.040 | 22 | 243 | 1.580 | 0 | 1 | 1.846 | 25 | 718 | 451 | 0 | 1.194 | 0 | 0 | 0 |
| TOTAL | 44.052 | 10.386 | 63.948 | 1.146 | 25 | 119.557 | 17.848 | 3.125 | 20.934 | 446 | 25 | 42.378 | 25.949 | 7.138 | 43.014 | 700 | 76.801 | 255 | 123 | 378 |

Fonte: Laboratório Charles Mérieux; LACEN- Acre; E-SUS VE (notifica.saude.gov..br).

***Dados parciais sujeitos à revisão/alteração**.

**Exame de avaliação laboratorial para detecção de COVID-19