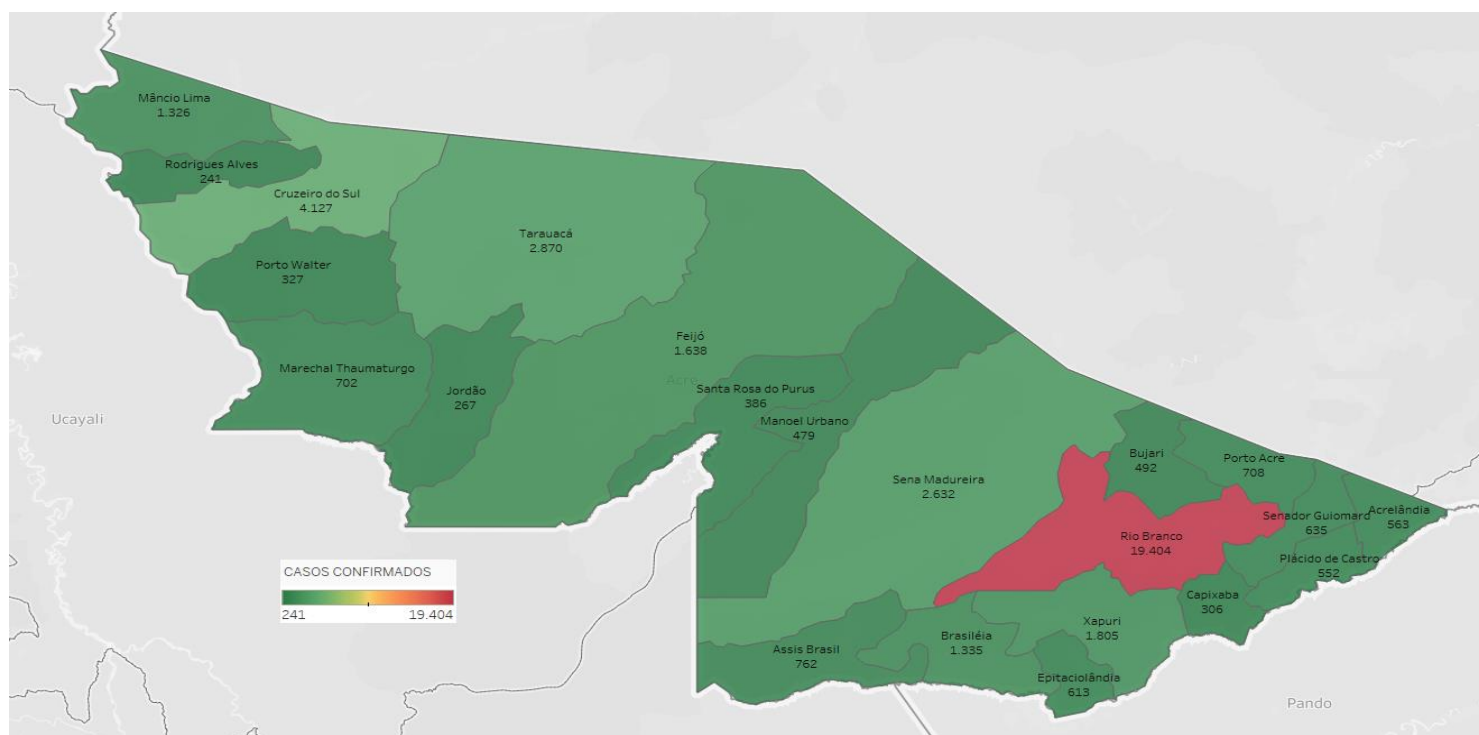


Terça-feira, 05 de janeiro de 2021

SITUAÇÃO ATUAL DOS CASOS CONFIRMADOS DA COVID-19 NO ESTADO DO ACRE



DISTRIBUIÇÃO DOS CASOS CONFIRMADOS POR MUNICÍPIO DE RESIDÊNCIA



ARRECAÇÃO DE DADOS DAS ÚLTIMAS 24 HORAS

COVID-19

BOLETIM ACRE

SECRETARIA DE ESTADO DE
SAÚDE



As notificações no Estado do Acre começaram a ocorrer a partir do dia 02/03/2020, seguindo até o dia 15/03/20 em média com 2 notificações diárias, após a confirmação dos primeiros casos, no dia 17 de março, as notificações aumentaram de forma significativa. No Estado até o momento são 118.716 casos notificados, tendo sido 76.288 (64,3%) casos descartados, 42.170 (35,5%) confirmados e 258 (0,2%) em análise por PCR (Tabela 1). O Estado do Acre apresentou um aumento de 53 casos confirmados, sendo 36 casos novos na fase clínica da doença (RT-PCR) e 17 casos com imunidade para o SARS CoV2 (TR), caracterizando contato anterior com o vírus, não sendo possível determinar o período de contágio. Esse valor é adicionado ao número total de casos confirmados da doença.

TABELA 1 – DISTRIBUIÇÃO DE CASOS DA COVID-19SEGUNDO MUNICÍPIO DE RESIDÊNCIA, ACRE, 2020***

Municípios	Casos notificados	Casos confirmados	Casos descartados	Em análise	
				Merieux	Lacen
Acrelândia	2.197	563	1.634	0	0
Assis Brasil	1.619	762	857	0	0
Brasileia	4.130	1.335	2.795	0	0
Bujari	2.553	492	2.061	0	0
Capixaba	907	306	601	0	0
Cruzeiro do Sul	10.474	4.127	6.347	0	0
Epitaciolândia	1.850	613	1.237	0	0
Feijó	3.341	1.638	1.700	3	0
Jordão	840	267	573	0	0
Mâncio Lima	3.503	1.326	2.177	0	0
Manoel Urbano	1.662	479	1.183	0	0
M. Thaumaturgo	1.716	702	1.014	0	0
Plácido de Castro	1.800	552	1.247	1	0
Porto Acre	1.941	708	1.230	0	3
Porto Walter	747	327	420	0	0
Rio Branco	59.784	19.404	40.130	250	0
Rodrigues Alves	628	241	387	0	0
Santa Rosa do Purus	722	386	336	0	0
Sena Madureira	8.347	2.632	5.714	1	0
Senador Guiomard	3.073	635	2.438	0	0
Tarauacá	3.890	2.870	1.020	0	0
Xapuri	2.992	1.805	1.187	0	0
TOTAL	118.716	42.170	76.288	255	3

Fonte: Laboratório Charles Mérieux; LACEN- Acre; E-SUS VE (notifica.saude.gov.br)

*Dados parciais sujeitos à revisão/alteração.

**Exame de avaliação laboratorial para detecção de COVID-19

De acordo com as semanas epidemiológicas (SE), os casos da COVID-19 apresentaram tendência de aumento até a SE 21, entre as semanas 22 a 30 os casos confirmados apresentaram flutuações, da SE 31 a 37 verifica-se uma

ARRECAÇÃO DE DADOS DAS ÚLTIMAS 24 HORAS

COVID-19

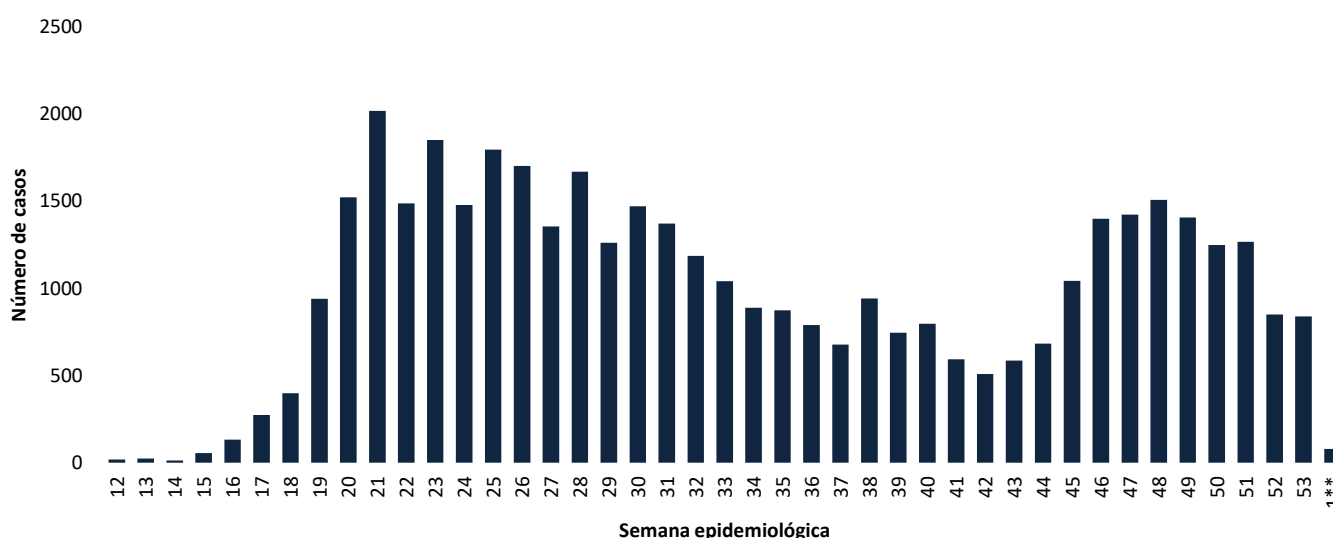
BOLETIM ACRE

SECRETARIA DE ESTADO DE
SAÚDE



tendência de redução. Entretanto, a partir da SE 38 os casos voltaram a apresentar flutuações, com tendência de aumento entre as SE 43-48, a partir da SE 49 os casos vem apresentando flutuações (Gráfico 1). Atualmente, o Estado do Acre tem o registro de 808 óbitos por COVID-19, que ocorreram entre os dias 06 de abril de 2020 a 05 de janeiro de 2021 (Gráfico 2).

GRÁFICO 1 – DISTRIBUIÇÃO DO NÚMERO DE CASOS CONFIRMADOS DA COVID-19 POR SEMANA EPIDEMIOLÓGICA, ACRE, 2020*

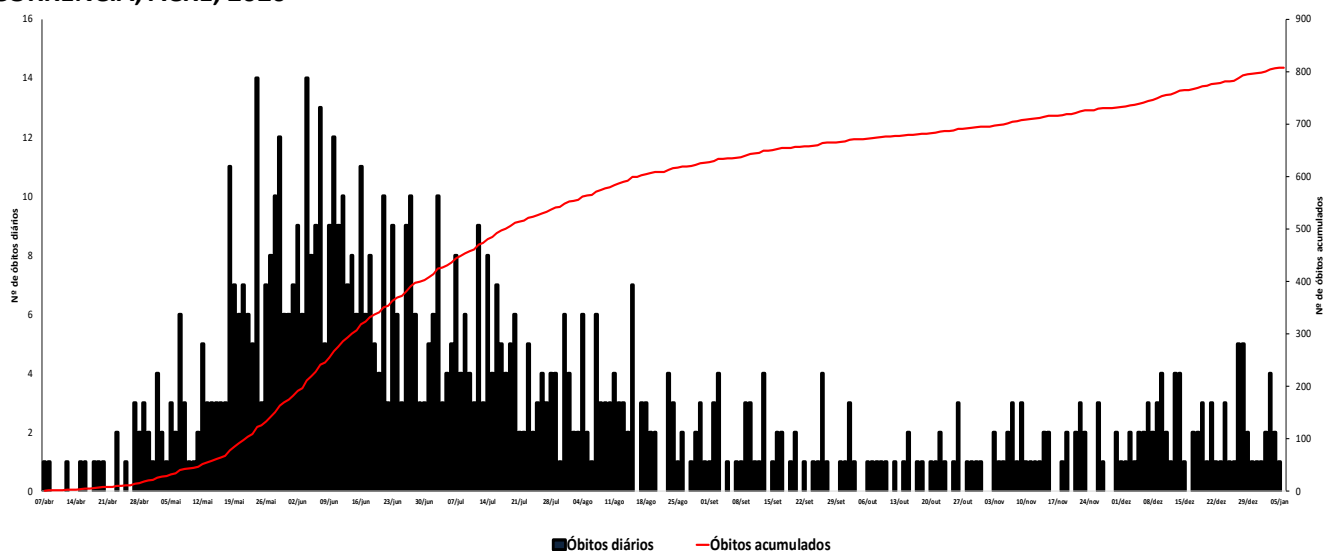


Fonte: Laboratório Charles Mérieux; LACEN- Acre; E-SUS VE (notifica.saude.gov.br)

*Dados parciais sujeitos à revisão/alteração.

**Semana Epidemiológica 01 (Dados até o dia 05/01/2021)

GRÁFICO 2 – DISTRIBUIÇÃO DO NÚMERO DE ÓBITOS DIÁRIOS E CURVA ACUMULADA POR COVID-19, CONFORME DATA DA OCORRÊNCIA, ACRE, 2020*



Fonte: Laboratório Charles Mérieux; LACEN- Acre; E-SUS VE (notifica.saude.gov.br)

*Dados parciais sujeitos à revisão/alteração

ARRECAÇÃO DE DADOS DAS ÚLTIMAS 24 HORAS

COVID-19

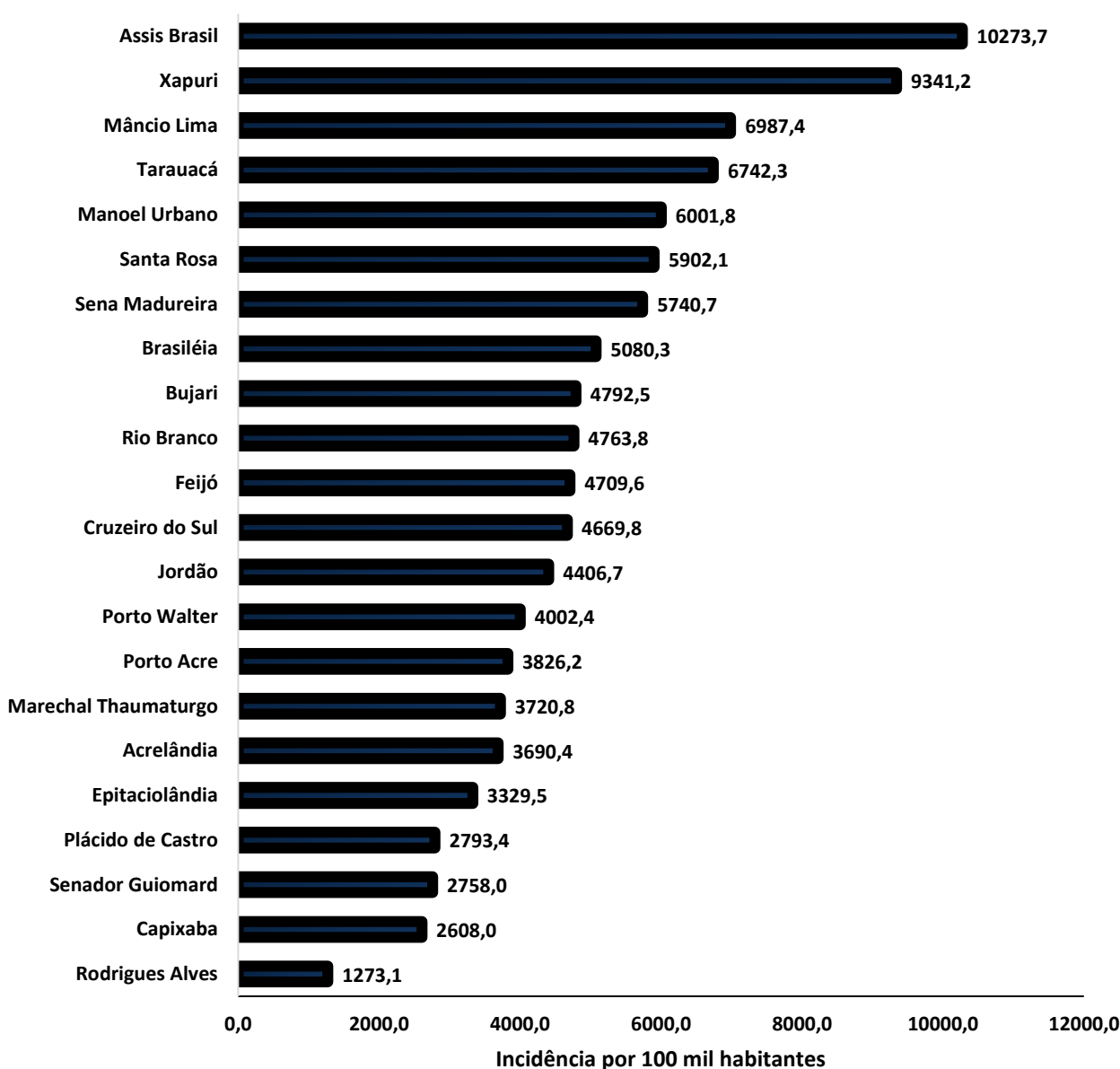
BOLETIM ACRE

SECRETARIA DE ESTADO DE
SAÚDE



A incidência da COVID-19 no Acre é de 4.822,8 casos por 100.000 habitantes, os municípios de Assis Brasil e Xapuri apresentam as maiores incidências do Estado com 10.273,7 e 9.341,2/100.000 habitantes, respectivamente (Gráfico 3).

GRÁFICO 3 - INCIDÊNCIA DA COVID-19 SEGUNDO MUNICÍPIO DE RESIDÊNCIA, ACRE, 2020**



Fonte: Laboratório Charles Mérieux; LACEN- Acre; E-SUS VE (notifica.saude.gov.br)

*Para cada 100.000 habitantes.

**Dados parciais sujeitos à revisão/alteração.

Dos casos positivos, em relação ao sexo, 19.340 (45,9%) casos são do sexo masculino e 22.830 (54,1%) do sexo feminino, quanto à faixa etária dos casos confirmados, a maior proporção encontra-se entre 30 a 39 anos em ambos os sexos (Gráfico 4).

ARRECAÇÃO DE DADOS DAS ÚLTIMAS 24 HORAS

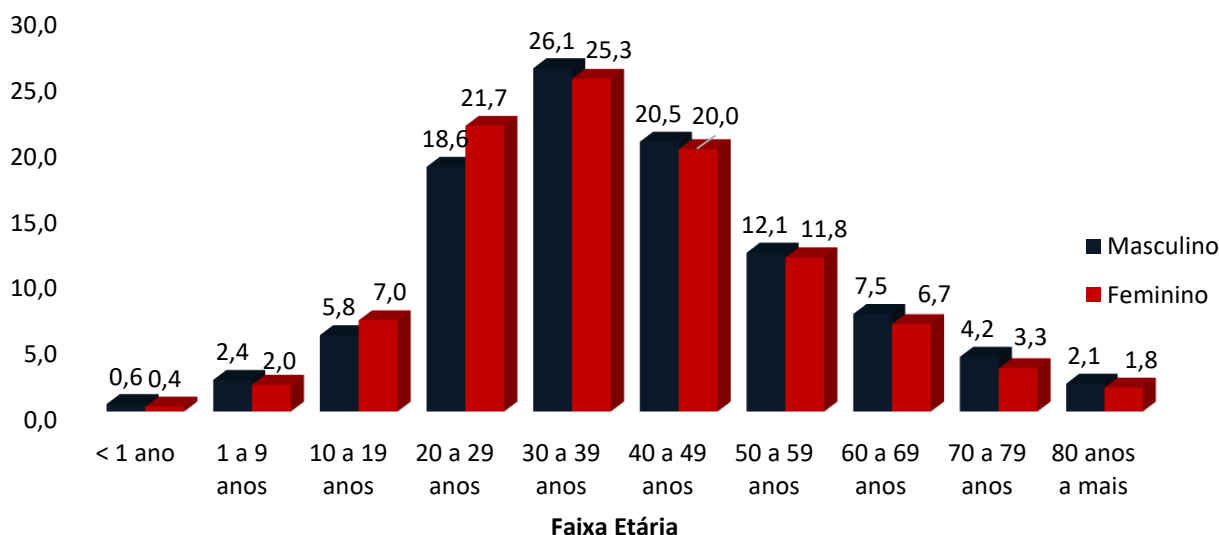
COVID-19

BOLETIM ACRE

SECRETARIA DE ESTADO DE
SAÚDE



GRÁFICO 4. DISTRIBUIÇÃO DOS CASOS CONFIRMADOS* DE COVID-19 POR SEXO E FAIXA ETÁRIA, ACRE, 2020*

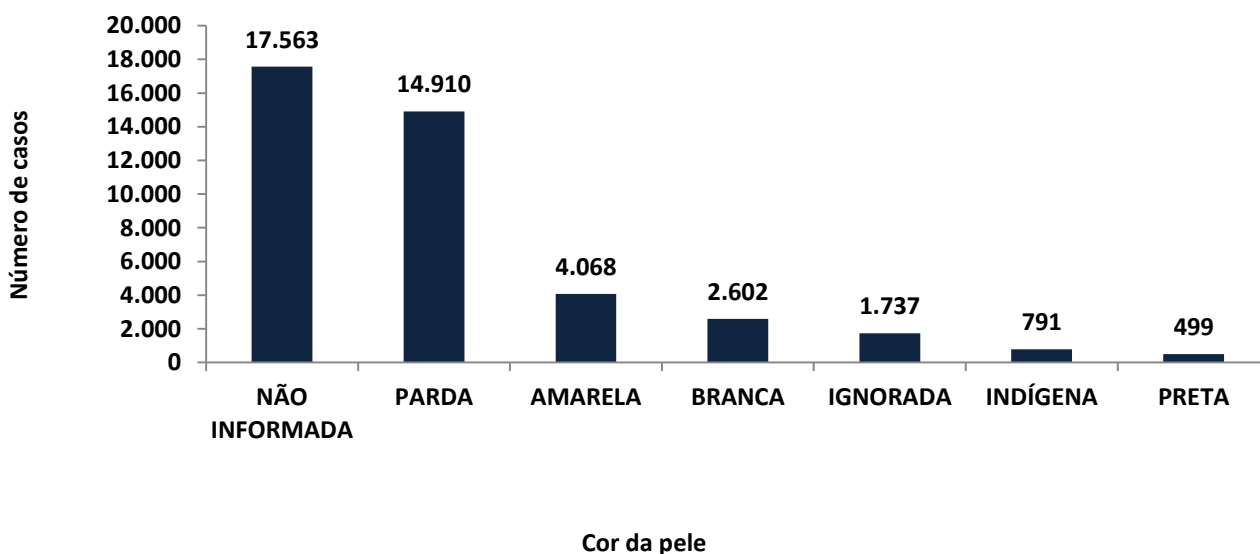


Fonte: Laboratório Charles Mérieux; LACEN- Acre; E-SUS VE (notifica.saude.gov.br)

*Dados parciais sujeitos à revisão/alteração

De acordo com a variável cor da pele, a maior proporção de casos positivos é de pessoas pardas (35,4%). Entretanto, verifica-se que 45,7% dos casos confirmados não possuem o registro desta informação (Gráfico 5).

GRÁFICO 5. DISTRIBUIÇÃO DOS CASOS CONFIRMADOS* DE COVID-19 POR COR DA PELE, ACRE, 2020*



Fonte: Laboratório Charles Mérieux; LACEN- Acre; E-SUS VE (notifica.saude.gov.br)

*Dados parciais sujeitos à revisão/alteração

ARRECAÇÃO DE DADOS DAS ÚLTIMAS 24 HORAS

COVID-19

BOLETIM ACRE

SECRETARIA DE ESTADO DE
SAÚDE



A partir do dia 09 de abril de 2020, o Departamento de Vigilância em Saúde do Estado do Acre considera que os municípios que apresentam casos confirmados da COVID-19 encontram-se na fase de transmissão comunitária ou sustentada, pois não é possível mais estabelecer vínculo epidemiológico entre os casos. A maior parte dos casos positivos estão evoluindo sem complicações, não necessitando de internação, apenas com indicação de isolamento domiciliar por 14 dias para tratamento e recuperação. Até o momento, 33.921 receberam alta, por já ter cumprido os 14 dias e não estarem apresentando mais os sintomas da doença. Entretanto, 808 óbitos foram registrados no Estado, o município de Rio Branco apresentou o maior número, 511 óbitos. O Acre apresenta um coeficiente de mortalidade (óbitos por 100 mil habitantes) de 92,4 e de letalidade de 1,9%, sendo que o maior coeficiente de mortalidade verifica-se no município de Rio Branco (125,5/100.000 habitantes) e de letalidade em Rodrigues Alves (2,9%) – Tabela 2.

TABELA 2. DISTRIBUIÇÃO DOS CASOS CONFIRMADOS SEGUNDO A EVOLUÇÃO, ACRE, 2020*

Municípios	Nº de testes realizados	Casos confirmados	Altas	Óbitos	Letalidade** (%)	Mortalidade*** (100.000 hab)
Acrelândia	2.197	563	489	12	2,1	78,7
Assis Brasil	1.619	762	753	9	1,2	121,3
Brasileia	4.130	1.335	1.190	22	1,6	83,7
Bujari	2.553	492	461	8	1,6	77,9
Capixaba	907	306	252	8	2,6	68,2
Cruzeiro do Sul	10.474	4.127	3.791	73	1,8	82,6
Epitaciolândia	1.850	613	545	16	2,6	86,9
Feijó	3.341	1.638	1.353	27	1,6	77,6
Jordão	840	267	266	1	0,4	16,5
Mâncio Lima	3.503	1.326	1.300	15	1,1	79,0
Manoel Urbano	1.662	479	472	3	0,6	37,6
M. Thaumaturgo	1.716	702	667	6	0,9	31,8
Plácido de Castro	1.800	552	467	9	1,6	45,5
Porto Acre	1.941	708	555	19	2,7	102,7
Porto Walter	747	327	320	2	0,6	24,5
Rio Branco	59.784	19.404	12.737	511	2,6	125,5
Rodrigues Alves	628	241	232	7	2,9	37,0
Santa Rosa do Purus	722	386	384	2	0,5	30,6
Sena Madureira	8.347	2.632	2.531	16	0,6	34,9
Senador Guiomard	3.073	635	555	15	2,4	65,1
Tarauacá	3.890	2.870	2.852	14	0,5	32,9
Xapuri	2.992	1.805	1.749	13	0,7	67,3
TOTAL	118.716	42.170	33.921	808	1,9	92,4

Fonte: Laboratório Charles Mérieux; LACEN- Acre; E-SUS VE (notifica.saude.gov.br)

*Dados parciais sujeitos à revisão/alteração

** Proporção de óbitos entre os casos confirmados

*** Óbitos por 100 mil habitantes

ARRECAÇÃO DE DADOS DAS ÚLTIMAS 24 HORAS

COVID-19

BOLETIM ACRE

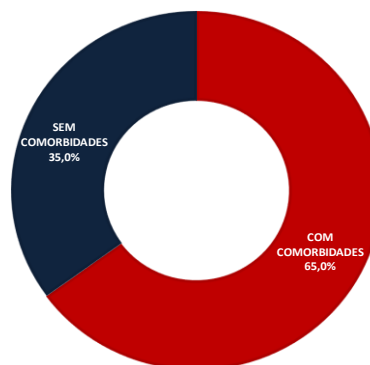
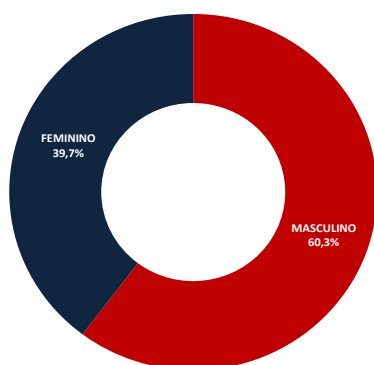
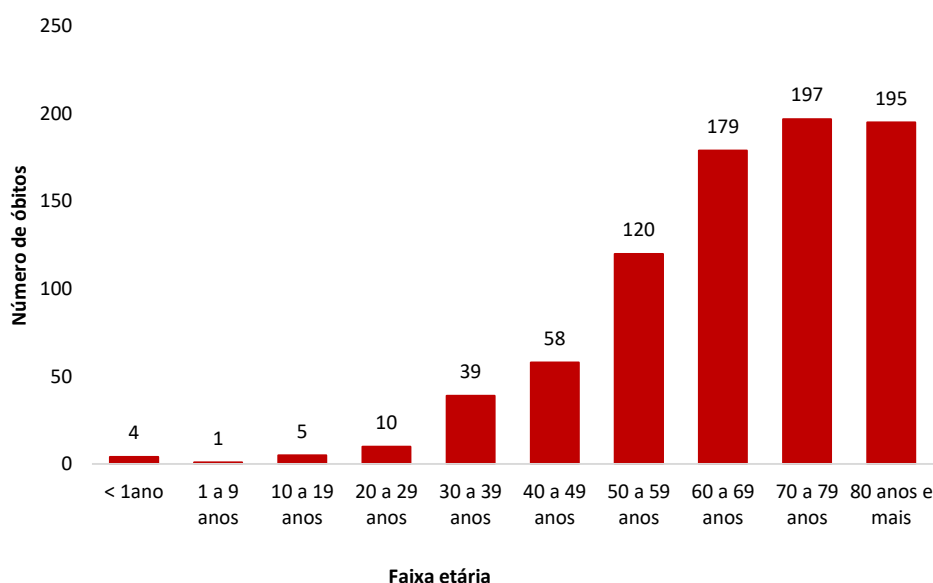
SECRETARIA DE ESTADO DE
SAÚDE



Em relação aos óbitos pode-se observar que 70,7% (571 casos) ocorreram em pessoas acima de 60 anos. De acordo com o sexo, 487 (60,3%) óbitos ocorreram no sexo masculino e 321 (39,7%) no sexo feminino. Dentre os 808 óbitos, 525 (65,0%) deles tinham alguma comorbidade, porém verifica-se que 283 (35,0%) das pessoas que evoluíram para o óbito não tinham histórico de comorbidades(Gráfico 6).

Observação: Os óbitos lançados no boletim diário, somente são contabilizados após a liberação do resultado laboratorial e/ou investigação epidemiológica. Dos 2 óbitos lançados no boletim de hoje, 01 é de data anterior, pois aguardava resultado laboratorial e/ou investigação epidemiológica.

GRÁFICO6. DISTRIBUIÇÃO DOS ÓBITOS POR COVID-19 SEGUNDO FAIXA ETÁRIA, SEXO E COMORBIDADES, ACRE, 2020*



Fonte: Laboratório Charles Mérieux; LACEN- Acre; E-SUS VE (notifica.saude.gov.br)

*Dados parciais sujeitos à revisão/alteração

ARRECAÇÃO DE DADOS DAS ÚLTIMAS 24 HORAS

COVID-19

BOLETIM ACRE

SECRETARIA DE ESTADO DE
SAÚDE



De acordo com a faixa etária, observa-se uma relação direta entre a idade e os óbitos, quanto maior a idade, maior também a letalidade da doença (Tabela 3).

TABELA 3. CASOS CONFIRMADOS DA COVID-19, ÓBITOS ABSOLUTOS E ÓBITOS POR 1.000 CASOS NO ACRE, CONFORME A FAIXA ETÁRIA.

Faixa etária	Nº de casos positivos	Nº de óbitos	Óbitos por 1.000 casos
< 1ano	196	4	20,4
1 a 9 anos	936	1	1,1
10 a 19 anos	2.724	5	1,8
20 a 29 anos	8.562	10	1,2
30 a 39 anos	10.819	39	3,6
40 a 49 anos	8.527	58	6,8
50 a 59 anos	5.034	120	23,8
60 a 69 anos	2.972	179	60,2
70 a 79 anos	1.568	197	125,6
80 anos e mais	832	195	234,4
TOTAL	42.170	808	19,2

Fonte: Laboratório Charles Mérieux; LACEN- Acre; E-SUS VE (notifica.saude.gov.br)

*Dados parciais sujeitos à revisão/alteração

NOTIFICAÇÃO DE CASOS SUSPEITOS

A notificação de casos suspeitos, quando da concordância com os critérios recomendados pelo Ministério da Saúde, deve ser realizada às autoridades epidemiológicas, como: CIEVS Estadual e Secretaria Municipal de Saúde e preencher a ficha de notificação disponível no site: <http://notifica.saude.gov.br>.

PAINEL DE VISUALIZAÇÃO COVID-19 ACRE

✓ Link para visualização: <https://covid19.ac.gov.br>

EQUIPE RESPONSÁVEL PELA ELABORAÇÃO DO BOLETIM

Antônia Zacarias Campêlo
Renata Sonaira Cordeiro Meireles
Elizabete Pimentel Ferreira
Helena Albuquerque Catão Feitoza
Marcos Venicius Malveira de Lima

ARRECAÇÃO DE DADOS DAS ÚLTIMAS 24 HORAS

COVID-19

BOLETIM ACRE

SECRETARIA DE ESTADO DE
SAÚDE



Anexo 1 – DISTRIBUIÇÃO DE CASOS DA COVID-19**SEGUNDO MUNICÍPIO DE RESIDÊNCIA E CONFORME O TIPO DE EXAME, ACRE, 2020*

MUNICÍPIOS	CASOS NOTIFICADOS						CASOS CONFIRMADOS						CASOS DESCARTADOS						EM ANÁLISE		
	PCR MERIEUX	PCR LACEN	TR	SOROLOGIA	CE	Total	PCR MERIEUX	PCR LACEN	TR	SOROLOGIA	CE	Total	PCR MERIEUX	PCR LACEN	TR	SOROLOGIA	Total	PCR MERIEUX	PCR LACEN	Total	
Acrelândia	95	719	1.378	5	0	2.197	35	266	262	0	0	563	60	453	1.116	5	1.634	0	0	0	
Assis Brasil	11	327	1.281	0	0	1.619	5	132	625	0	0	762	6	195	656	0	857	0	0	0	
Brasileia	88	1.996	2.039	7	0	4.130	18	881	433	3	0	1.335	70	1.115	1.606	4	2.795	0	0	0	
Bujari	262	49	2.241	1	0	2.553	99	7	386	0	0	492	163	42	1.855	1	2.061	0	0	0	
Capixaba	431	35	438	3	0	907	184	11	111	0	0	306	247	24	327	3	601	0	0	0	
Cruzeiro do Sul	855	635	8.388	596	0	10.474	309	154	3.418	246	0	4.127	546	481	4.970	350	6.347	0	0	0	
Epitaciolândia	54	899	896	1	0	1.850	45	406	161	1	0	613	9	493	735	0	1.237	0	0	0	
Feijó	1.916	48	1.375	2	0	3.341	904	2	730	2	0	1.638	1.009	46	645	0	1.700	3	0	3	
Jordão	0	9	831	0	0	840	0	0	267	0	0	267	0	9	564	0	573	0	0	0	
Mâncio Lima	37	58	3.263	145	0	3.503	33	9	1.248	36	0	1.326	4	49	2.015	109	2.177	0	0	0	
Manoel Urbano	24	18	1.619	1	0	1.662	9	5	465	0	0	479	15	13	1.154	1	1.183	0	0	0	
M. Thaumaturgo	7	48	1.661	0	0	1.716	6	7	689	0	0	702	1	41	972	0	1.014	0	0	0	
Plácido de Castro	1.121	42	635	2	0	1.800	395	8	148	1	0	552	725	34	487	1	1.247	1	0	1	
Porto Acre	707	401	831	2	0	1.941	318	124	266	0	0	708	389	274	565	2	1.230	0	3	3	
Porto Walter	3	10	663	71	0	747	2	1	293	31	0	327	1	9	370	40	420	0	0	0	
Rio Branco	36.962	3.011	19.589	199	23	59.784	14.871	548	3.861	101	23	19.404	21.841	2.463	15.728	98	40.130	250	0	250	
Rodrigues Alves	15	15	592	6	0	628	13	0	225	3	0	241	2	15	367	3	387	0	0	0	
Santa Rosa	29	5	688	0	0	722	14	0	372	0	0	386	15	5	316	0	336	0	0	0	
Sena Madureira	1.009	53	7.253	32	0	8.347	323	4	2.288	17	0	2.632	685	49	4.965	15	5.714	1	0	1	
Senador Guiomard	196	735	2.069	72	1	3.073	141	287	201	5	1	635	55	448	1.868	67	2.438	0	0	0	
Tarauacá	183	50	3.656	1	0	3.890	102	0	2.768	0	0	2.870	81	50	888	1	1.020	0	0	0	
Xapuri	47	959	1.985	0	1	2.992	22	243	1.539	0	1	1.805	25	716	446	0	1.187	0	0	0	
TOTAL	44.052	10.122	63.371	1.146	25	118.716	17.848	3.095	20.756	446	25	42.170	25.949	7.024	42.615	700	76.288	255	3	258	

Fonte: Laboratório Charles Mérieux; LACEN- Acre; E-SUS VE (notifica.saude.gov.br).

*Dados parciais sujeitos à revisão/alteração.

**Exame de avaliação laboratorial para detecção de COVID-19