

15º INFORME



RELATÓRIO TÉCNICO

Período de Análise: 20 de dezembro a 02 de janeiro

governodoacre



PACTO ACRE SEM COVID

Classificação em Níveis de Risco



◆ Nível de Emergência (Cor Vermelha) – ≥ 15 ;

◆ Nível de Alerta (Cor Laranja) – 13 a 14;

◆ Nível de Atenção (Cor Amarela) – 6 a 12;

◆ Nível de Cuidado (Cor Verde) – 0 a 5.

RELATÓRIO TÉCNICO

Classificação em Nível de Risco referente à Regional do Alto Acre

(Assis Brasil, Brasília, Epitaciolândia e Xapuri)

REGIONAL DO ALTO ACRE				
INDICADOR	VALOR	PESO	NOTA	
Índice de isolamento social	1,50	0,42	0,63	9*
Índice de notificações por síndrome gripal	0,80	1,71	1,37	
Índice de novas internações por Síndrome Respiratória Aguda Grave	0,52	2,14	1,12	
Índice de novos casos por síndrome gripal COVID 19	1,53	0,85	1,30	
Índice de novos óbitos por COVID 19	0,25	1,28	0,32	
Índice de ocupação de Leitos Clínicos COVID19	0,10	2,57	0,26	
Índice de ocupação de UTIs COVID19	1,20	3,00	3,60	

* Nota final **8,59**, arredondada para o número inteiro mais próximo, nos termos do art. 18, § 1º, do Decreto nº 6.206/2020 e suas alterações.

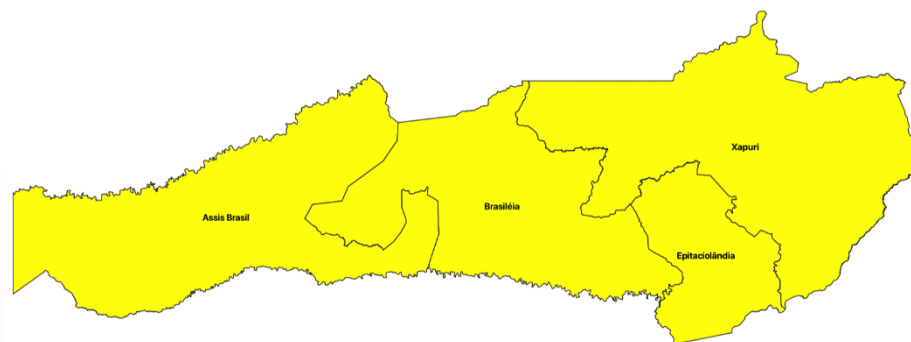


RELATÓRIO TÉCNICO

Classificação em Nível de Risco referente à Regional do Alto Acre

(Assis Brasil, Brasília, Epitaciolândia e Xapuri)

Nível de Atenção



0 25 50 km

- Emergência
- Alerta
- Atenção
- Cuidado

RELATÓRIO TÉCNICO

Classificação em Nível de Risco referente à Regional do Alto Acre

(Assis Brasil, Brasília, Epitaciolândia e Xapuri)

- Isolamento Social – Aumento de 2%;
- Índice de notificações por síndrome gripal – Redução de 20%;
- Índice de novas internações por SRAG – Redução de 48%;
- **Índice de novos casos por síndrome gripal COVID 19 – Aumento de 53%;**
- **Índice de novos óbitos por COVID19 – Aumento de 100%** (DOIS óbitos nos últimos sete dias comparado a UM óbito nos últimos sete dias do período anterior);
- Ocupação de Leitos Clínicos – COVID19 – Redução de 52%;
- **Ocupação de UTI – COVID19 – Aumento de 3%.**



RELATÓRIO TÉCNICO

Classificação em Nível de Risco referente à Regional do Baixo Acre e Purus

(Acrelândia, Bujari, Capixaba, Jordão, Manoel Urbano, Plácido de Castro, Porto Acre, Rio Branco, Santa Rosa do Purus, Sena Madureira e Senador Guiomard)

REGIONAL DO BAIXO ACRE E PURUS				
INDICADOR	VALOR	PESO	NOTA	
Índice de isolamento social	1,50	0,42	0,63	12*
Índice de notificações por síndrome gripal	0,93	1,71	1,59	
Índice de novas internações por Síndrome Respiratória Aguda Grave	0,96	2,14	2,06	
Índice de novos casos por síndrome gripal COVID 19	0,88	0,85	0,75	
Índice de novos óbitos por COVID 19	1,00	1,28	1,28	
Índice de ocupação de Leitos Clínicos COVID19	1,00	2,57	2,57	
Índice de ocupação de UTIs COVID19	1,20	3,00	3,60	

* Nota final **12,48**, arredondada para o número inteiro mais próximo, nos termos do art. 18, § 1º, do Decreto nº 6.206/2020 e suas alterações.

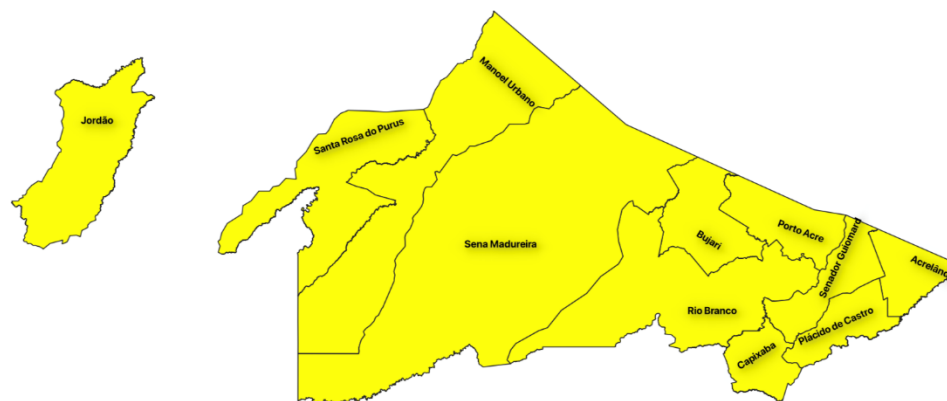


RELATÓRIO TÉCNICO

Classificação em Nível de Risco referente à Regional do Baixo Acre

(Acrelândia, Bujari, Capixaba, Jordão, Manoel Urbano, Plácido de Castro, Porto Acre, Rio Branco, Santa Rosa do Purus, Sena Madureira e Senador Guiomard)

Nível de Atenção



0 25 50 km

- Emergência
- Alerta
- Atenção
- Cuidado

RELATÓRIO TÉCNICO

Classificação em Nível de Risco referente à Regional do Baixo Acre e Purus

(Acrelândia, Bujari, Capixaba, Jordão, Manoel Urbano, Plácido de Castro, Porto Acre, Rio Branco, Santa Rosa do Purus, Sena Madureira e Senador Guiomard)

- Isolamento Social – Aumento de 7%;
- Índice de notificações por síndrome gripal – Redução de 7%;
- Índice de novas internações por SRAG – Redução de 4%;
- Índice de novos casos por síndrome gripal COVID 19 – Redução de 12%;
- **Índice de novos óbitos por COVID19 – Aumento de 18%** (13 óbitos nos últimos sete dias comparado a 11 óbitos nos últimos sete dias do período anterior);
- Ocupação de Leitos Clínicos – COVID19 – Redução de 1%;
- **Ocupação de UTI – COVID19 - Aumento de 3%.**



RELATÓRIO TÉCNICO

Classificação em Nível de Risco referente à Regional do Juruá e Tarauacá/Envira

(Cruzeiro do Sul, Feijó, Mâncio Lima, Marechal Thaumaturgo, Porto Walter, Rodrigues Alves e Tarauacá)

REGIONAL DO JURUÁ E TARAUCÁ / ENVIRA				
INDICADOR	VALOR	PESO	NOTA	
Índice de isolamento social	1,50	0,42	0,63	12*
Índice de notificações por síndrome gripal	0,80	1,71	1,36	
Índice de novas internações por Síndrome Respiratória Aguda Grave	1,01	2,14	2,15	
Índice de novos casos por síndrome gripal COVID 19	0,88	0,85	0,75	
Índice de novos óbitos por COVID 19	0,50	1,28	0,64	
Índice de ocupação de Leitos Clínicos COVID19	1,20	2,57	3,08	
Índice de ocupação de UTIs COVID19	1,00	3,00	3,00	

* Nota final **11,62**, arredondada para o número inteiro mais próximo, nos termos do art. 18, § 1º, do Decreto nº 6.206/2020 e suas alterações.

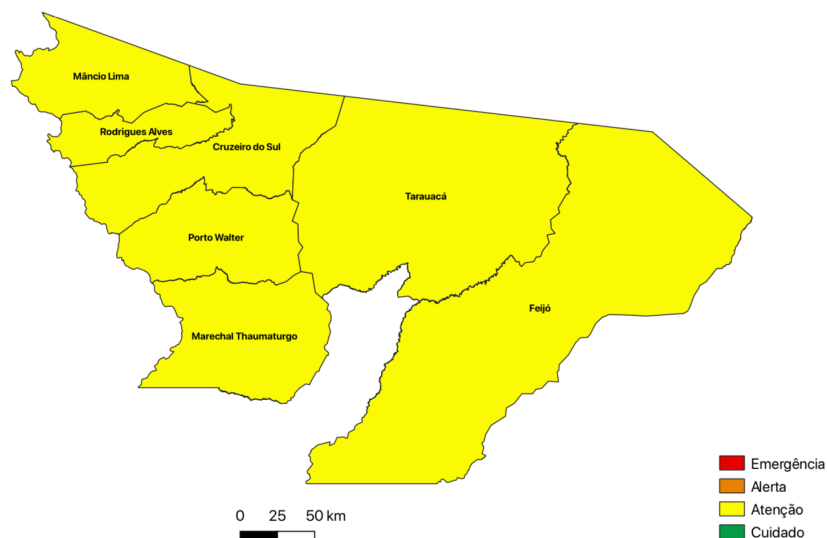


RELATÓRIO TÉCNICO

Classificação em Nível de Risco referente à Regional do Juruá e Tarauacá/Envira

(Cruzeiro do Sul, Feijó, Mâncio Lima, Marechal Thaumaturgo, Porto Walter, Rodrigues Alves e Tarauacá)

Nível de Atenção




RELATÓRIO TÉCNICO

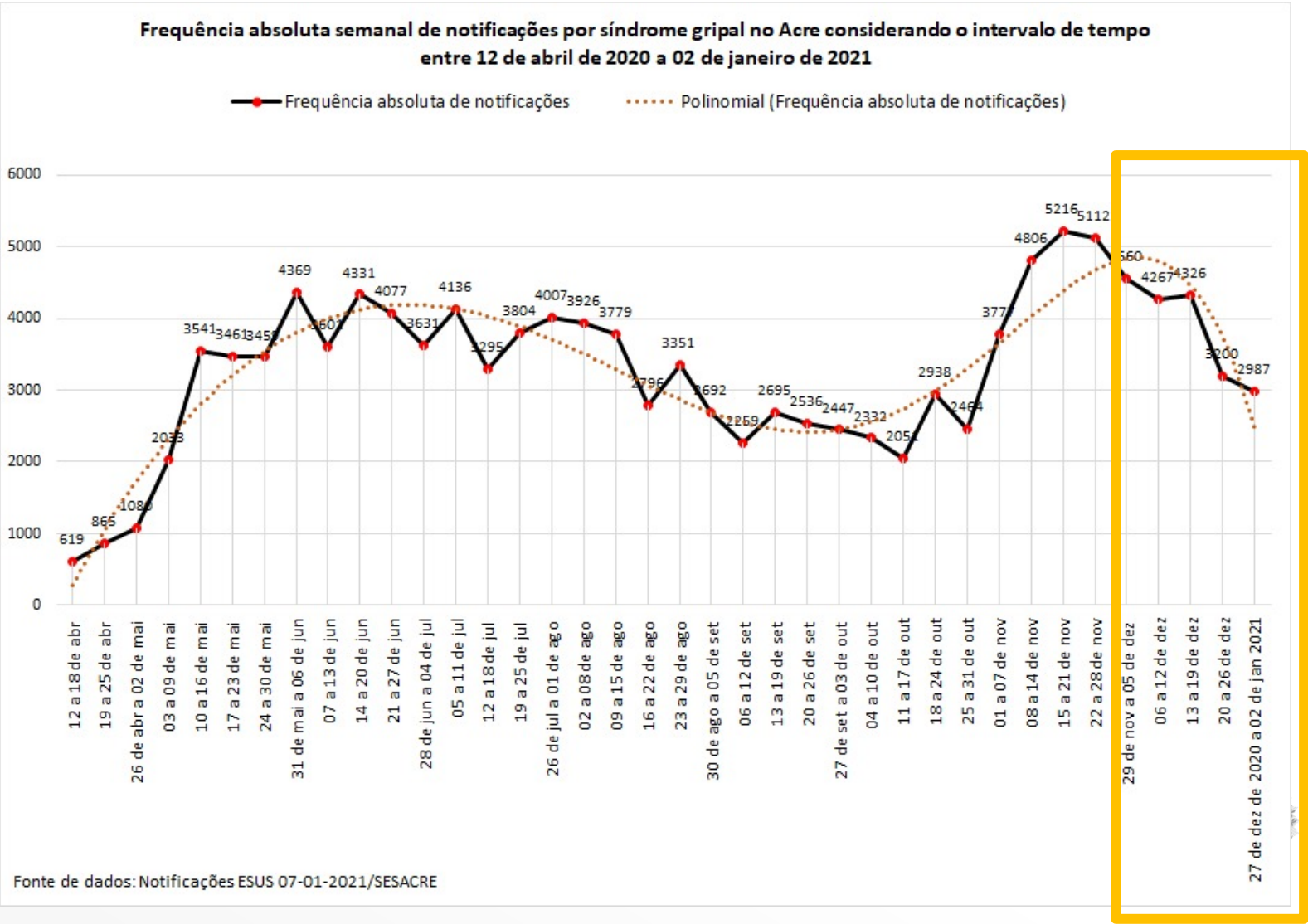
Classificação em Nível de Risco referente à Regional do Juruá e Tarauacá/Envira

(Cruzeiro do Sul, Feijó, Mâncio Lima, Marechal Thaumaturgo, Porto Walter, Rodrigues Alves e Tarauacá)

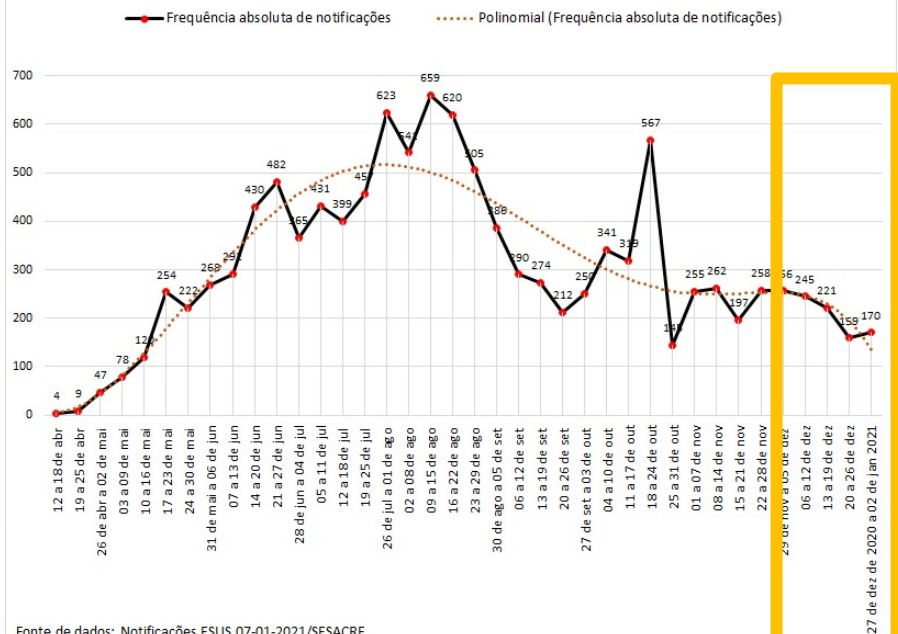
- Isolamento Social – Aumento de 16%;
- Índice de notificações por síndrome gripal – Redução de 20%;
- **Índice de novas internações por SRAG – Aumento de 1%;**
- Índice de novos casos por síndrome gripal COVID 19 – Redução de 12%;
- **Índice de novos óbitos por COVID19 – Aumento de 200%** (TRÊS óbitos nos últimos sete dias comparado a UM óbito nos últimos sete dias do período anterior);
- **Ocupação de Leitos Clínicos – COVID19 – Aumento de 26%;**
- Ocupação de UTI – COVID19 – Redução de 5%.



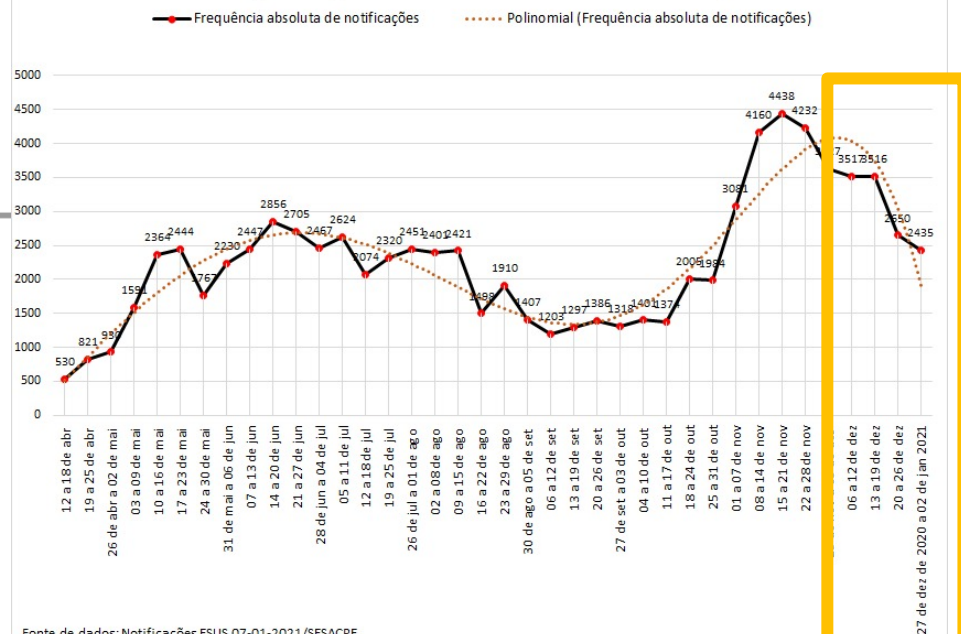
RELATÓRIO TÉCNICO



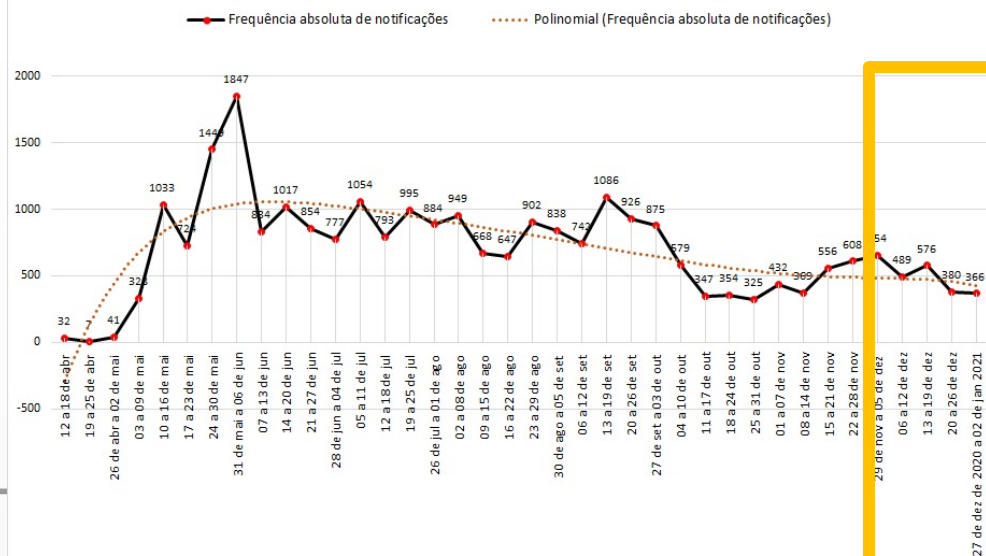
Frequência absoluta semanal de notificações por síndrome gripal de pacientes que declararam residir em municípios da Regional Alto Acre - 12 de abril de 2020 a 02 de janeiro de 2021



Frequência absoluta semanal de notificações por síndrome gripal de pacientes que declararam residir em municípios da Regional Baixo Acre/Purus - 12 de abril de 2020 a 02 de janeiro de 2021

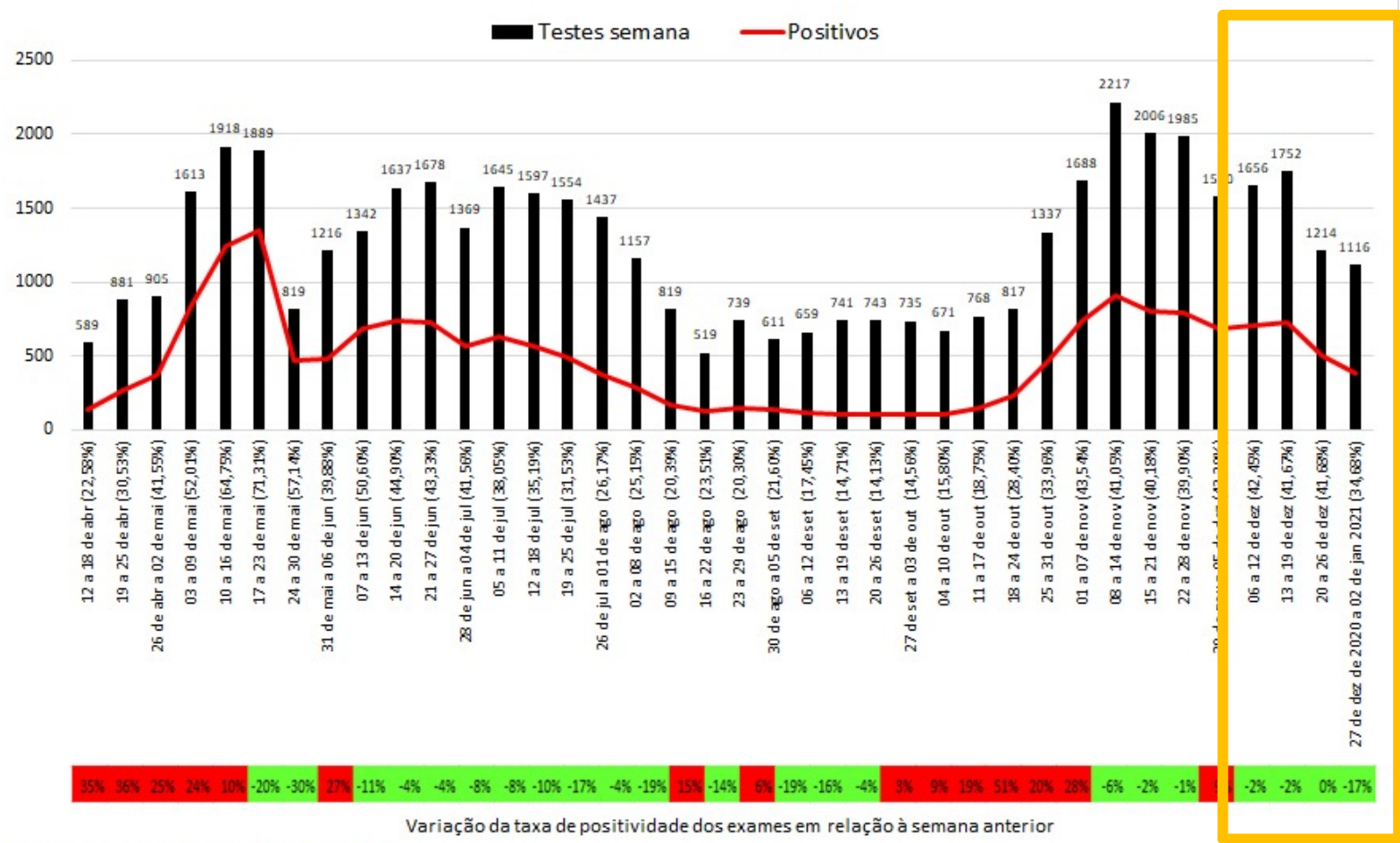


Frequência absoluta semanal de notificações por síndrome gripal de pacientes que declararam residir em municípios da Regional Juruá/Tarauacá-Envira - 12 de abril de 2020 a 02 de janeiro de 2021



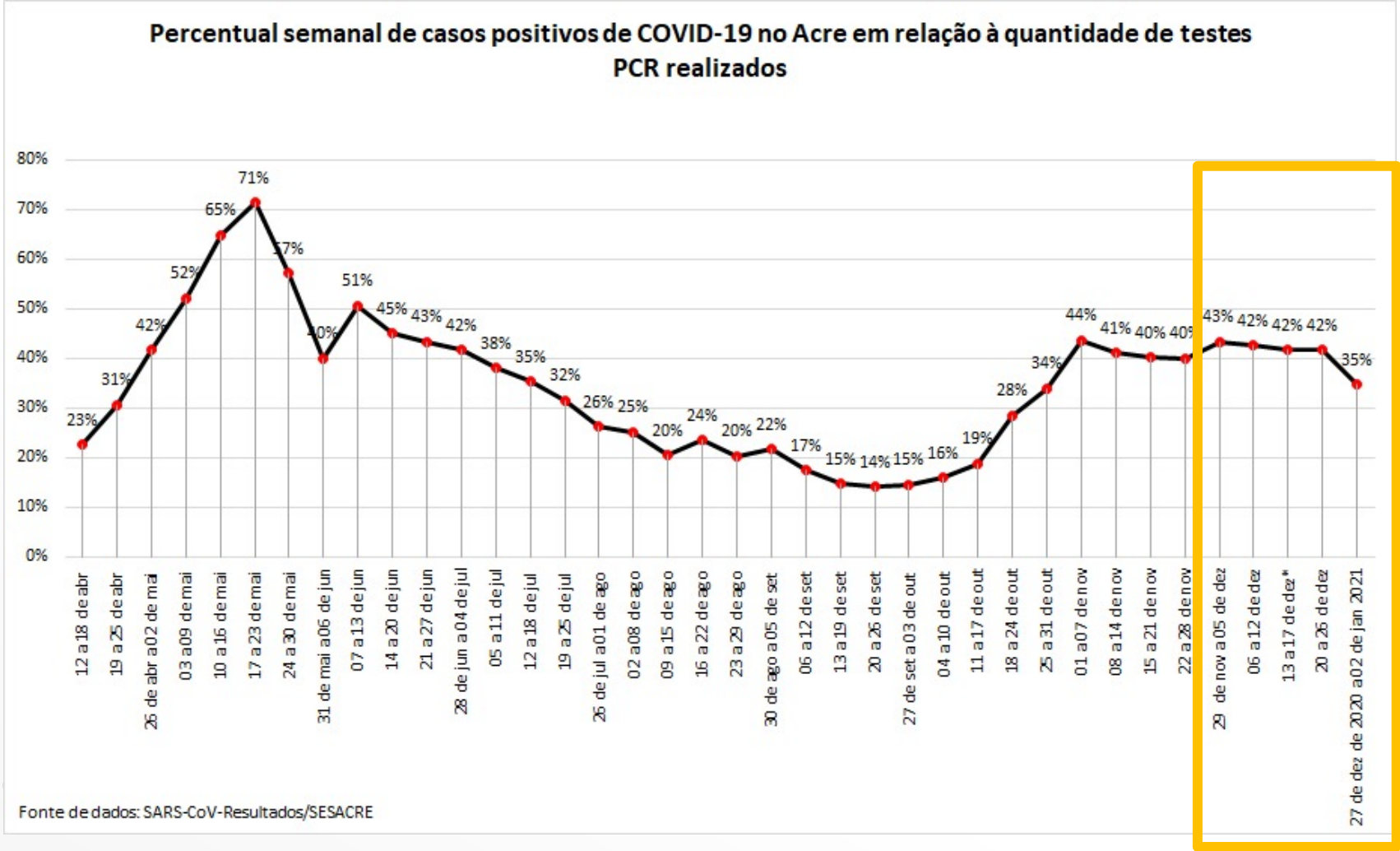
RELATÓRIO TÉCNICO

Frequência absoluta semanal de teste PCR e percentual relativo de positividade -
Considerando a data da coleta

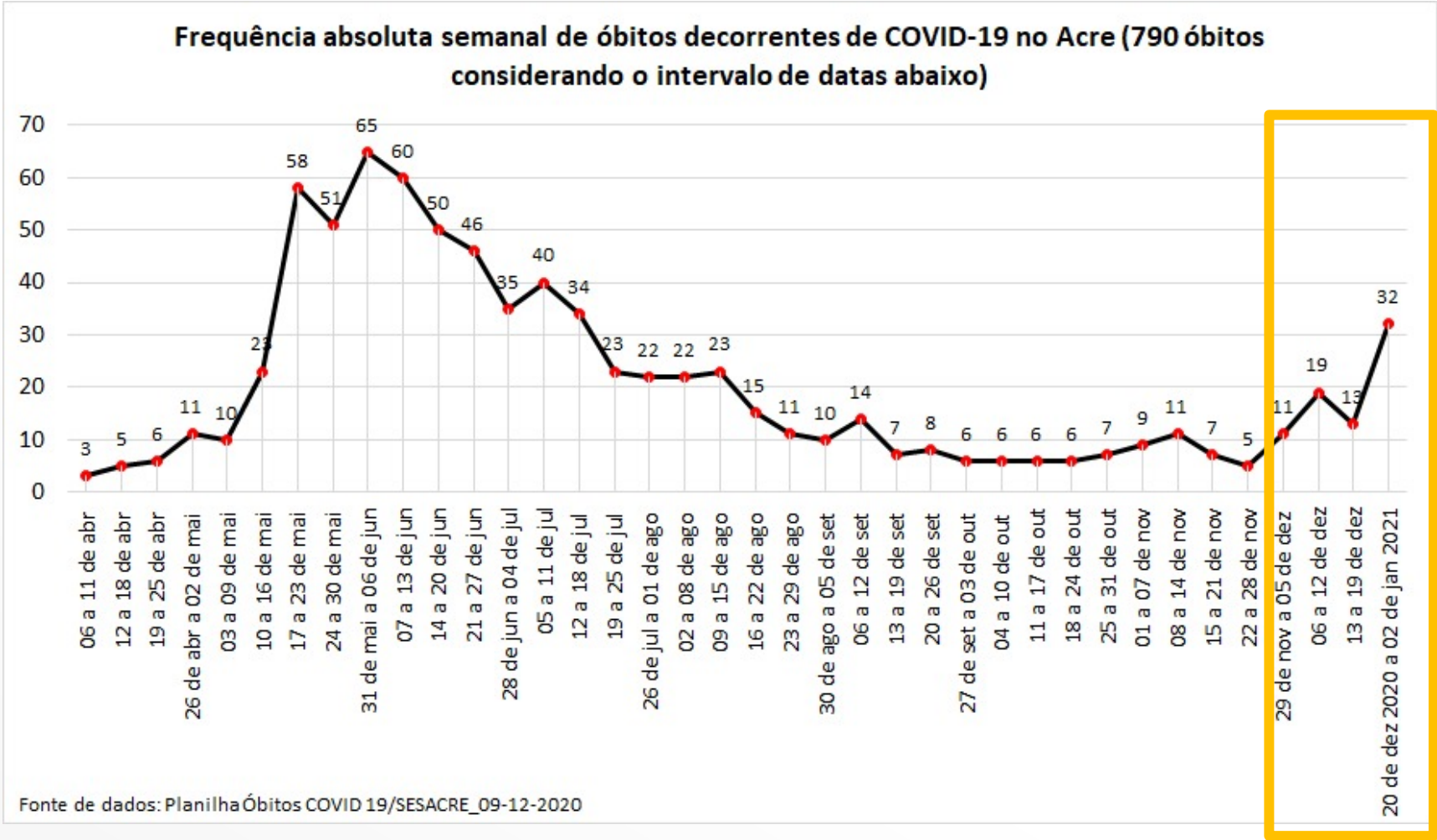


Fonte de dados: SARS-CoV-Resultados/SESACRE

RELATÓRIO TÉCNICO



RELATÓRIO TÉCNICO



RELATÓRIO TÉCNICO

<http://covid19.ac.gov.br/pacto>



[Acesso a Informação](#) | [Transparência](#) | [e-SIC](#) | [Ouvidoria](#) | [Entrar](#)

≡ MENU

Portal de Informações sobre o Combate à Covid-19

PACTO ACRE SEM COVID

Definição, Diretrizes e Notas Técnicas

O Pacto Acre sem COVID é uma estratégia traçada pelo Governo do Acre para a retomada gradual e responsável das atividades econômicas e comerciais no âmbito estadual, a fim de viabilizar a harmonia entre o desenvolvimento econômico, o direito de proteção à saúde e os valores sociais do trabalho.

Diretrizes do Pacto

- ▶ Retomada gradual e responsável das atividades econômicas e comerciais;
- ▶ Efetiva priorização do direito à vida;
- ▶ Decisões tomadas com base em evidências científicas;
- ▶ Observância às recomendações da Organização Mundial da Saúde (OMS).



RELATÓRIO TÉCNICO

Próxima classificação:

- **Coletiva:** 22/01/2021 (sexta-feira).

