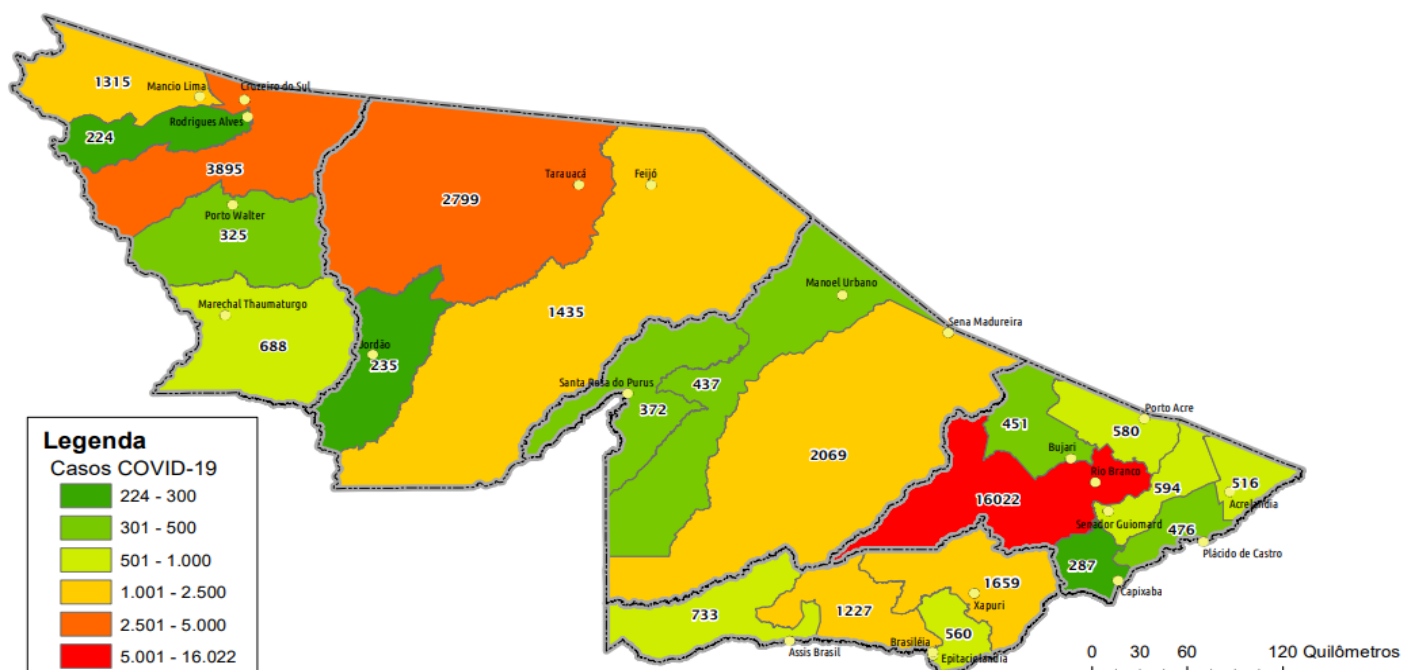


Quinta-feira, 03 de dezembro de 2020

SITUAÇÃO ATUAL DOS CASOS CONFIRMADOS DA COVID-19 NO ESTADO DO ACRE



DISTRIBUIÇÃO DOS CASOS CONFIRMADOS POR MUNICÍPIO DE RESIDÊNCIA



ARRECAÇÃO DE DADOS DAS ÚLTIMAS 24 HORAS

COVID-19

BOLETIM ACRE

SECRETARIA DE ESTADO DE
SAÚDE



As notificações no Estado do Acre começaram a ocorrer a partir do dia 02/03/2020, seguindo até o dia 15/03/20 em média com 2 notificações diárias, após a confirmação dos primeiros casos, no dia 17 de março, as notificações aumentaram de forma significativa. No Estado até o momento são 101.984 casos notificados, tendo sido 64.765 (63,5%) casos descartados, 36.899 (36,2%) confirmados e 320 (0,3%) em análise por PCR (Tabela 1). O Estado do Acre apresentou um aumento de 153 casos confirmados, sendo 86 casos novos na fase clínica da doença (RT-PCR) e 67 casos com imunidade para o SARS CoV2 (TR), caracterizando contato anterior com o vírus, não sendo possível determinar o período de contágio. Esses dois valores são somados e adicionados ao número total de casos confirmados da doença.

TABELA 1 – DISTRIBUIÇÃO DE CASOS DA COVID-19SEGUNDO MUNICÍPIO DE RESIDÊNCIA, ACRE, 2020***

Municípios	Casos notificados	Casos confirmados	Casos descartados	Em análise	
				Merieux	Lacen
Acrelândia	2.000	516	1.484	0	0
Assis Brasil	1.537	733	804	0	0
Brasileia	3.764	1.227	2.537	0	0
Bujari	2.371	451	1.920	0	0
Capixaba	856	287	565	9	2
Cruzeiro do Sul	9.739	3.895	5.842	0	2
Epitaciolândia	1.568	560	1.008	0	0
Feijó	2.880	1.435	1.444	1	0
Jordão	654	235	419	0	0
Mâncio Lima	3.389	1.315	2.074	0	0
Manoel Urbano	1.570	437	1.133	0	0
M. Thaumaturgo	1.666	688	978	0	0
Plácido de Castro	1.625	476	1.130	1	0
Porto Acre	1.573	580	974	0	19
Porto Walter	740	325	415	0	0
Rio Branco	48.467	16.022	32.172	322	47
Rodrigues Alves	574	224	350	0	0
Santa Rosa do Purus	691	372	319	0	0
Sena Madureira	6.854	2.069	4.785	9	0
Senador Guiomard	2.873	594	2.278	0	1
Tarauacá	3.805	2.799	1.005	0	1
Xapuri	2.788	1.659	1.129	0	0
TOTAL	101.984	36.899	64.765	342	72

Fonte: Laboratório Charles Mérieux; LACEN- Acre; E-SUS VE (notifica.saude.gov.br)

*Dados parciais sujeitos à revisão/alteração.

**Exame de avaliação laboratorial para detecção de COVID-19

De acordo com as semanas epidemiológicas (SE), os casos da COVID-19 apresentaram tendência de aumento até a SE 21, entre as semanas 22 a 30 os casos confirmados apresentaram flutuações, da SE 31 a 37 verifica-se uma tendência

ARRECAÇÃO DE DADOS DAS ÚLTIMAS 24 HORAS

COVID-19

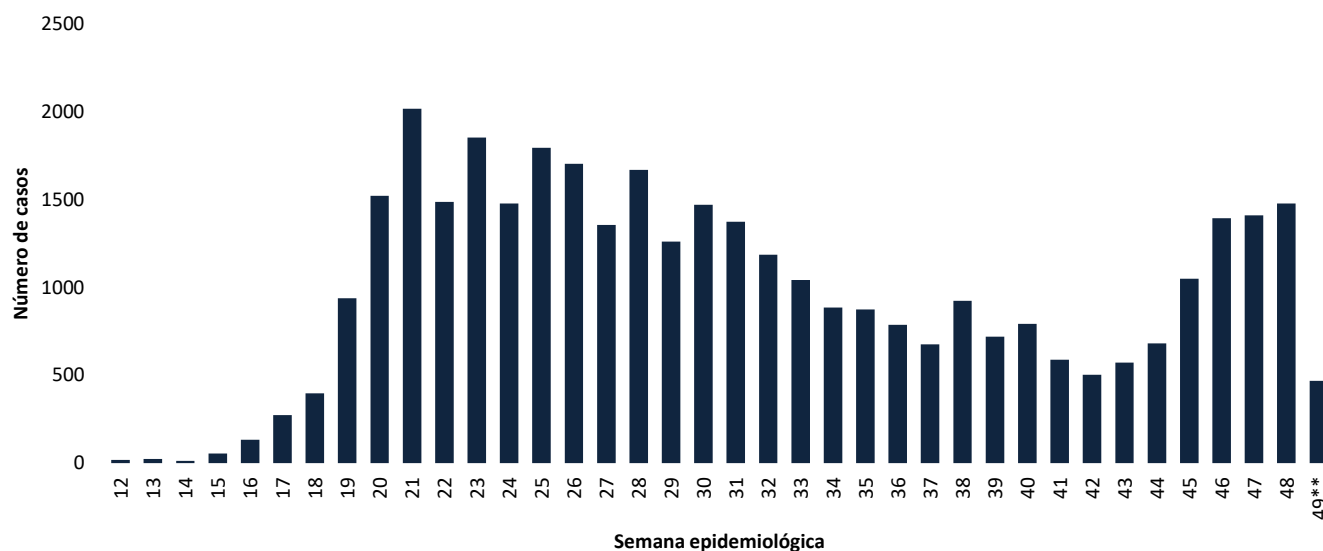
BOLETIM ACRE

SECRETARIA DE ESTADO DE
SAÚDE



de redução. Entretanto, a partir da SE 38 os casos voltaram a apresentar flutuações, com tendência de aumento a partir da SE 43 (Gráfico 1). Atualmente, o Estado do Acre tem o registro de 730 óbitos por COVID-19, que ocorreram entre os dias 06 de abril a 02 de dezembro (Gráfico 2).

GRÁFICO 1 – DISTRIBUIÇÃO DO NÚMERO DE CASOS CONFIRMADOS DA COVID-19 POR SEMANA EPIDEMIOLÓGICA, ACRE, 2020*

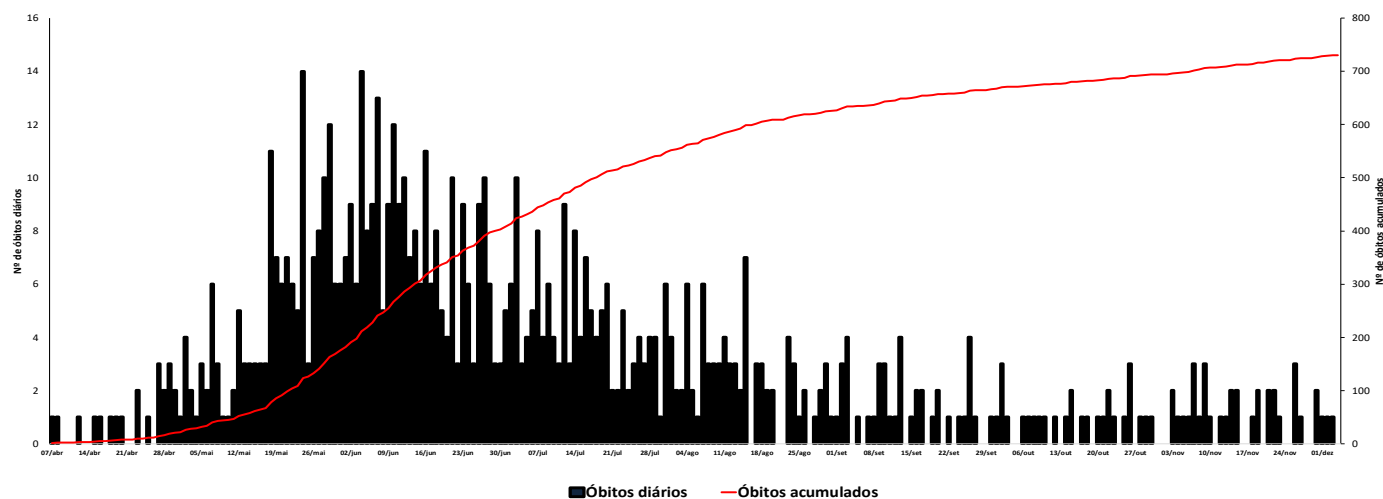


Fonte: Laboratório Charles Mérieux; LACEN- Acre; E-SUS VE (notifica.saude.gov.br)

*Dados parciais sujeitos à revisão/alteração.

**Semana Epidemiológica 49 (Dados até o dia 03/12/2020)

GRÁFICO 2 – DISTRIBUIÇÃO DO NÚMERO DE ÓBITOS DIÁRIOS E CURVA ACUMULADA POR COVID-19, CONFORME DATA DA OCORRÊNCIA, ACRE, 2020*



Fonte: Laboratório Charles Mérieux; LACEN- Acre; E-SUS VE (notifica.saude.gov.br)

*Dados parciais sujeitos à revisão/alteração

ARRECAÇÃO DE DADOS DAS ÚLTIMAS 24 HORAS

COVID-19

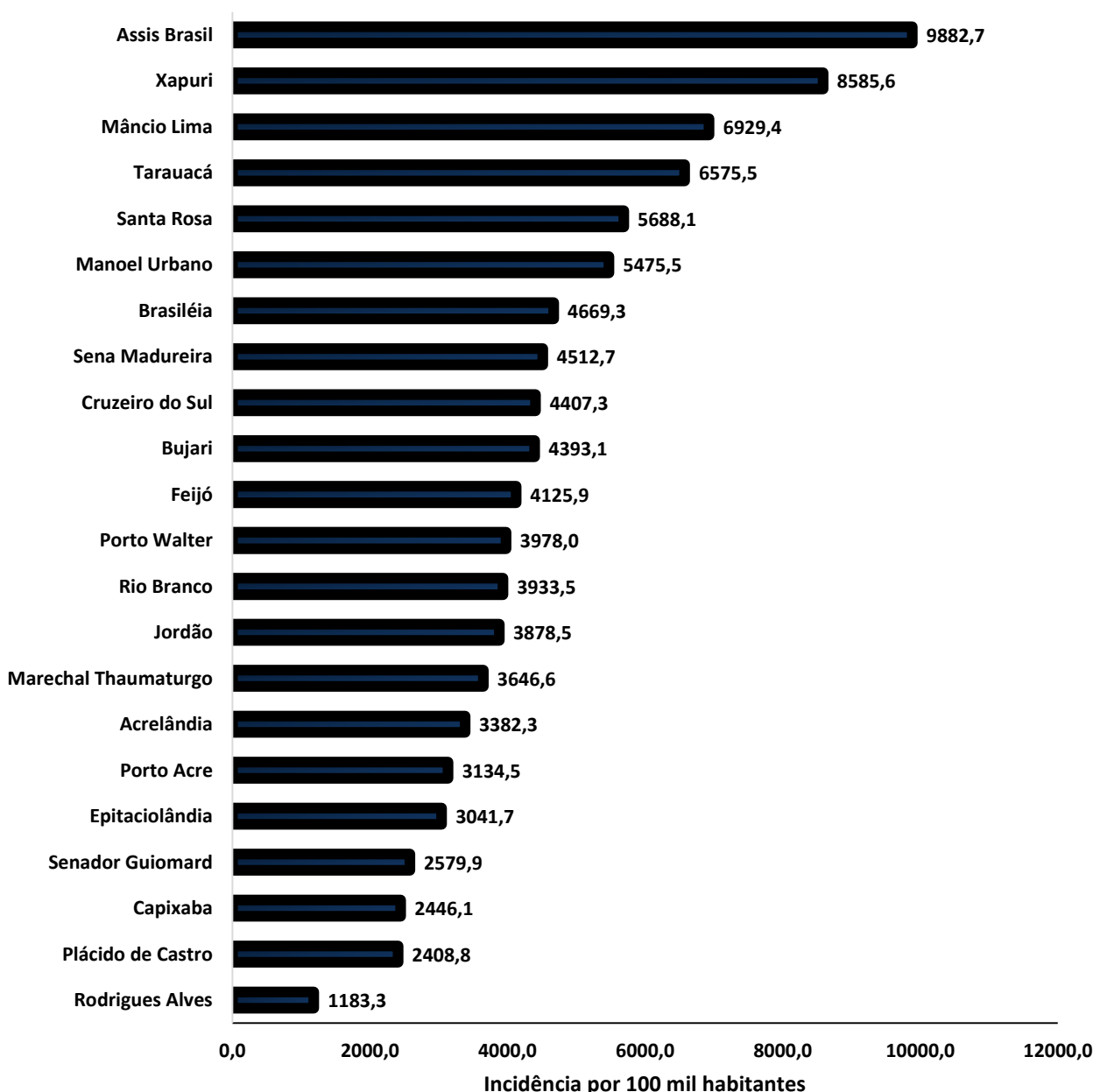
BOLETIM ACRE

SECRETARIA DE ESTADO DE
SAÚDE



A incidência da COVID-19 no Acre é de 4.220,0 casos por 100.000 habitantes, os municípios de Assis Brasil e Xapuri apresentam as maiores incidências do Estado com 9.882,7 e 8.585,6/100.000 habitantes, respectivamente (Gráfico 3).

GRÁFICO 3 - INCIDÊNCIA DA COVID-19 SEGUNDO MUNICÍPIO DE RESIDÊNCIA, ACRE, 2020**



Fonte: Laboratório Charles Mérieux; LACEN- Acre; E-SUS VE (notifica.saude.gov.br)

*Para cada 100.000 habitantes.

****Dados parciais sujeitos à revisão/alteração.**

Dos casos positivos, em relação ao sexo, 17.018 (46,1%) casos são do sexo masculino e 19.881 (53,9%) do sexo feminino, quanto à faixa etária dos casos confirmados, a maior proporção encontra-se entre 30 a 39 anos em ambos os sexos (Gráfico 4).

ARRECAÇÃO DE DADOS DAS ÚLTIMAS 24 HORAS

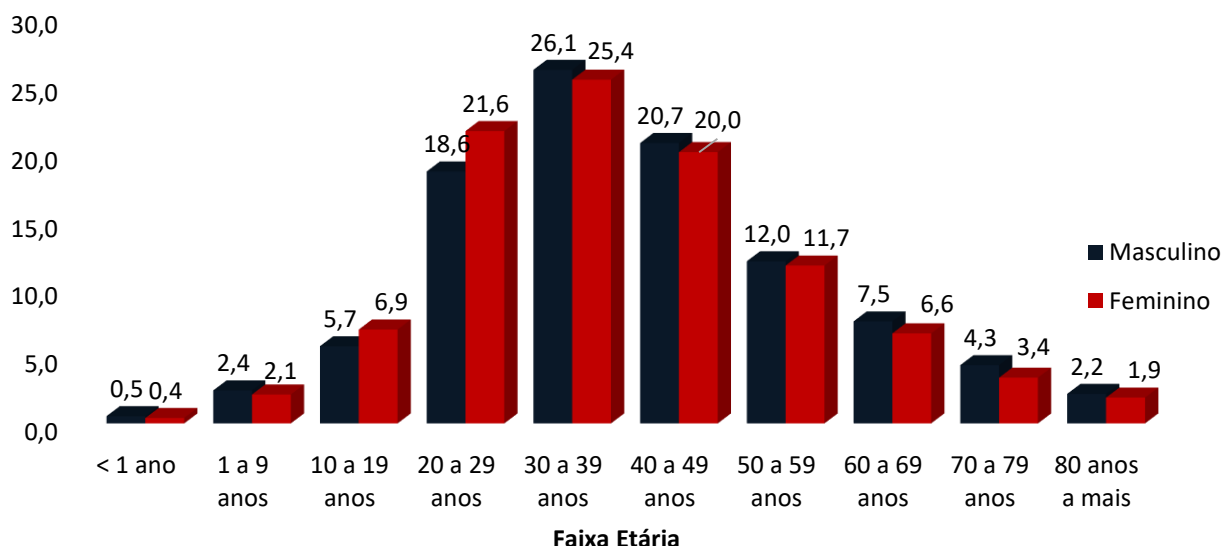
COVID-19

BOLETIM ACRE

SECRETARIA DE ESTADO DE
SAÚDE



GRÁFICO 4. DISTRIBUIÇÃO DOS CASOS CONFIRMADOS* DE COVID-19 POR SEXO E FAIXA ETÁRIA, ACRE, 2020*

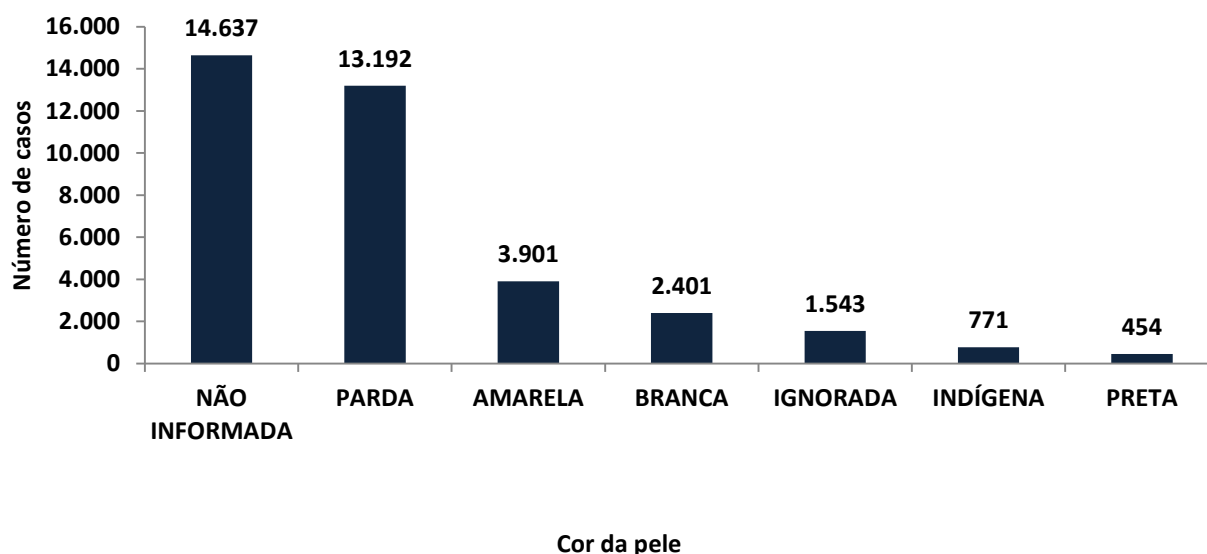


Fonte: Laboratório Charles Mérieux; LACEN- Acre; E-SUS VE (notifica.saude.gov.br)

*Dados parciais sujeitos à revisão/alteração

De acordo com a variável cor da pele, a maior proporção de casos positivos é de pessoas pardas (35,8%). Entretanto, verifica-se que 43,9% dos casos confirmados não possuem o registro desta informação (Gráfico 5).

GRÁFICO 5. DISTRIBUIÇÃO DOS CASOS CONFIRMADOS* DE COVID-19 POR COR DA PELE, ACRE, 2020*



Fonte: Laboratório Charles Mérieux; LACEN- Acre; E-SUS VE (notifica.saude.gov.br)

*Dados parciais sujeitos à revisão/alteração

ARRECAÇÃO DE DADOS DAS ÚLTIMAS 24 HORAS

COVID-19

BOLETIM ACRE

SECRETARIA DE ESTADO DE
SAÚDE



A partir do dia 09 de abril de 2020, o Departamento de Vigilância em Saúde do Estado do Acre considera que os municípios que apresentam casos confirmados da COVID-19 encontram-se na fase de transmissão comunitária ou sustentada, pois não é possível mais estabelecer vínculo epidemiológico entre os casos. A maior parte dos casos positivos estão evoluindo sem complicações, não necessitando de internação, apenas com indicação de isolamento domiciliar por 14 dias para tratamento e recuperação. Até o momento, 32.020 receberam alta, por já ter cumprido os 14 dias e não estarem apresentando mais os sintomas da doença. Entretanto, 730 óbitos foram registrados no Estado, o município de Rio Branco apresentou o maior número, 454 óbitos. O Acre apresenta um coeficiente de mortalidade (óbitos por 100 mil habitantes) de 83,5 e de letalidade de 2,0%, sendo que o maior coeficiente de mortalidade verifica-se no município de Assis Brasil (121,3/100.000 habitantes) e de letalidade em Rodrigues Alves (3,1%) -Tabela 2.

TABELA 2. DISTRIBUIÇÃO DOS CASOS CONFIRMADOS SEGUNDO A EVOLUÇÃO, ACRE, 2020*

Municípios	Nº de testes realizados	Casos confirmados	Altas	Óbitos	Letalidade** (%)	Mortalidade*** (100.000 hab)
Acrelândia	2.000	516	484	11	2,1	72,1
Assis Brasil	1.537	733	724	9	1,2	121,3
Brasileia	3.764	1.227	1.185	20	1,6	76,1
Bujari	2.371	451	407	8	1,8	77,9
Capixaba	856	287	251	8	2,8	68,2
Cruzeiro do Sul	9.739	3.895	3.643	68	1,7	76,9
Epitaciolândia	1.568	560	520	15	2,7	81,5
Feijó	2.880	1.435	1.326	25	1,7	71,9
Jordão	654	235	226	1	0,4	16,5
Mâncio Lima	3.389	1.315	1.294	14	1,1	73,8
Manoel Urbano	1.570	437	427	2	0,5	25,1
M. Thaumaturgo	1.666	688	665	6	0,9	31,8
Plácido de Castro	1.625	476	430	8	1,7	40,5
Porto Acre	1.573	580	528	16	2,8	86,5
Porto Walter	740	325	319	2	0,6	24,5
Rio Branco	48.467	16.022	12.156	454	2,8	111,5
Rodrigues Alves	574	224	217	7	3,1	37,0
Santa Rosa do Purus	691	372	368	2	0,5	30,6
Sena Madureira	6.854	2.069	1.931	14	0,7	30,5
Senador Guiomard	2.873	594	541	13	2,2	56,5
Tarauacá	3.805	2.799	2.783	14	0,5	32,9
Xapuri	2.788	1.659	1.595	13	0,8	67,3
TOTAL	101.984	36.899	32.020	730	2,0	83,5

Fonte: Laboratório Charles Mérieux; LACEN- Acre; E-SUS VE (notifica.saude.gov.br)

* Dados parciais sujeitos à revisão/alteração

** Proporção de óbitos entre os casos confirmados

*** Óbitos por 100 mil habitantes

ARRECAÇÃO DE DADOS DAS ÚLTIMAS 24 HORAS

COVID-19

BOLETIM ACRE

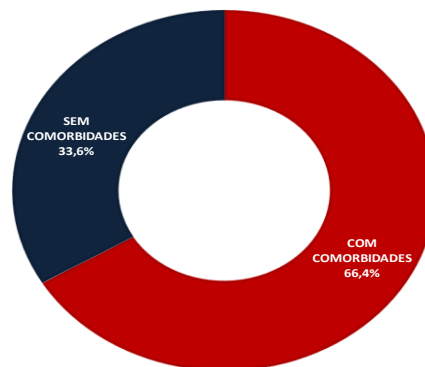
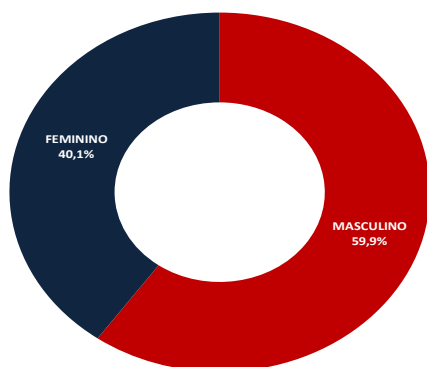
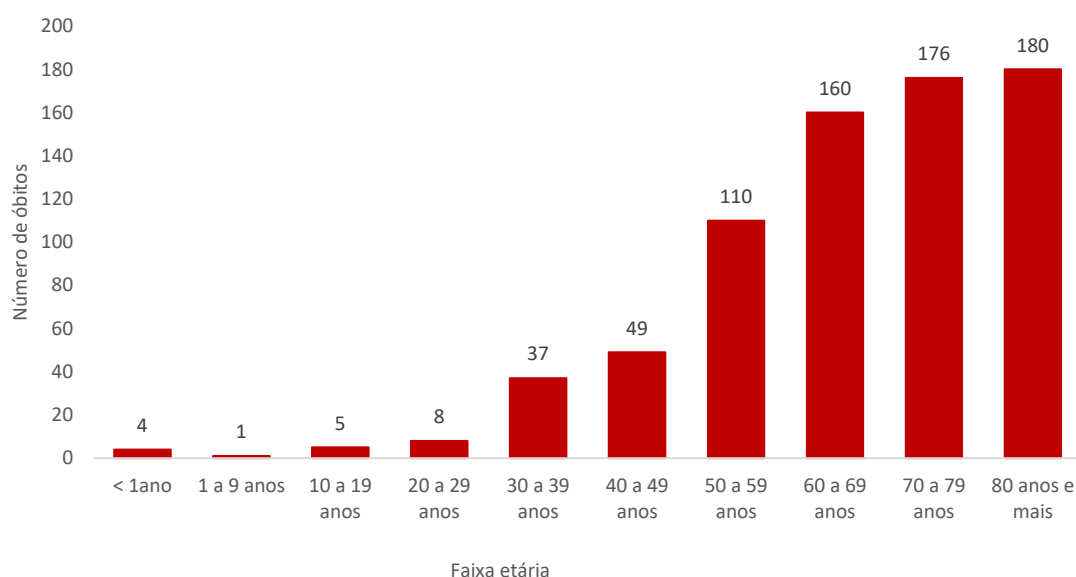
SECRETARIA DE ESTADO DE
SAÚDE



Em relação aos óbitos pode-se observar que 70,7% (516 casos) ocorreram em pessoas acima de 60 anos. De acordo com o sexo, 437 (59,90%) óbitos ocorreram no sexo masculino e 293 (40,1%) no sexo feminino. Dentre os 730 óbitos, 485 (66,4%) deles tinham alguma comorbidade, porém verifica-se que 245 (33,6%) das pessoas que evoluíram para o óbito não tinham histórico de comorbidades (Gráfico 6).

Observação: Os óbitos lançados no boletim diário, somente são contabilizados após a liberação do resultado laboratorial. Os 3 óbitos lançados no boletim de hoje são de datas anteriores, pois aguardavam resultado laboratorial e/ou investigação epidemiológica.

GRÁFICO 6. DISTRIBUIÇÃO DOS ÓBITOS POR COVID-19 SEGUNDO FAIXA ETÁRIA, SEXO E COMORBIDADES, ACRE, 2020*



Fonte: Laboratório Charles Mérieux; LACEN- Acre; E-SUS VE (notifica.saude.gov.br)

*Dados parciais sujeitos à revisão/alteração

ARRECAÇÃO DE DADOS DAS ÚLTIMAS 24 HORAS

COVID-19

BOLETIM ACRE

SECRETARIA DE ESTADO DE
SAÚDE



De acordo com a faixa etária, observa-se uma relação direta entre a idade e os óbitos, quanto maior a idade, maior também a letalidade da doença (Tabela 3).

TABELA 3. CASOS CONFIRMADOS DA COVID-19, ÓBITOS ABSOLUTOS E ÓBITOS POR 1.000 CASOS NO ACRE, CONFORME A FAIXA ETÁRIA.

Faixa etária	Nº de casos positivos	Nº de óbitos	Óbitos por 1.000 casos
< 1ano	171	4	23,4
1 a 9 anos	840	1	1,2
10 a 19 anos	2.349	5	2,1
20 a 29 anos	7.450	8	1,1
30 a 39 anos	9.477	37	3,9
40 a 49 anos	7.499	49	6,5
50 a 59 anos	4.354	110	25,3
60 a 69 anos	2.604	160	61,4
70 a 79 anos	1.404	176	125,4
80 anos e mais	751	180	239,7
TOTAL	36.899	730	19,8

Fonte: Laboratório Charles Mérieux; LACEN- Acre; E-SUS VE (notifica.saude.gov.br)

*Dados parciais sujeitos à revisão/alteração

NOTIFICAÇÃO DE CASOS SUSPEITOS

A notificação de casos suspeitos, quando da concordância com os critérios recomendados pelo Ministério da Saúde, deve ser realizada às autoridades epidemiológicas, como: CIEVS Estadual e Secretaria Municipal de Saúde e preencher a ficha de notificação disponível no site: <http://notifica.saude.gov.br>.

PAINEL DE VISUALIZAÇÃO COVID-19 ACRE

✓ Link para visualização: <https://covid19.ac.gov.br>

EQUIPE RESPONSÁVEL PELA ELABORAÇÃO DO BOLETIM

Antônia Zacarias Campêlo
Renata Sonaira Cordeiro Meireles
Elizabete Pimentel Ferreira
Helena Albuquerque Catão Feitoza
Marcos Venicius Malveira de Lima

ARRECAÇÃO DE DADOS DAS ÚLTIMAS 24 HORAS

COVID-19

BOLETIM ACRE

SECRETARIA DE ESTADO DE SAÚDE
SAÚDE

ACRE

Anexo 1 – DISTRIBUIÇÃO DE CASOS DA COVID-19** SEGUNDO MUNICÍPIO DE RESIDÊNCIA E CONFORME O TIPO DE EXAME, ACRE, 2020*

MUNICÍPIOS	CASOS NOTIFICADOS						CASOS CONFIRMADOS						CASOS DESCARTADOS						EM ANÁLISE		
	PCR MERIEUX	PCR LACEN	TR	SOROLOGIA	CE	Total	PCR MERIEUX	PCR LACEN	TR	SOROLOGIA	CE	Total	PCR MERIEUX	PCR LACEN	TR	SOROLOGIA	Total	PCR MERIEUX	PCR LACEN	Total	
Acrelândia	94	613	1.288	5	0	2.000	34	234	248	0	0	516	60	379	1.040	5	1.484	0	0	0	
Assis Brasil	11	316	1.210	0	0	1.537	5	132	596	0	0	733	6	184	614	0	804	0	0	0	
Brasileia	88	1.711	1.958	7	0	3.764	18	779	427	3	0	1.227	70	932	1.531	4	2.537	0	0	0	
Bujari	260	13	2.097	1	0	2.371	97	2	352	0	0	451	163	11	1.745	1	1.920	0	0	0	
Capixaba	392	26	435	3	0	856	169	7	111	0	0	287	221	17	324	3	565	2	2	4	
Cruzeiro do Sul	854	408	7.881	596	0	9.739	308	81	3.260	246	0	3.895	546	325	4.621	350	5.842	0	2	2	
Epitaciolândia	54	816	697	1	0	1.568	45	375	139	1	0	560	9	441	558	0	1.008	0	0	0	
Feijó	1.511	35	1.332	2	0	2.880	726	2	705	2	0	1.435	784	33	627	0	1.444	1	0	1	
Jordão	0	7	647	0	0	654	0	0	235	0	0	235	0	7	412	0	419	0	0	0	
Mâncio Lima	37	47	3.160	145	0	3.389	33	6	1.240	36	0	1315	4	41	1.920	109	2.074	0	0	0	
Manoel Urbano	17	13	1.539	1	0	1.570	6	4	427	0	0	437	11	9	1.112	1	1.133	0	0	0	
M. Thaumaturgo	7	39	1.620	0	0	1.666	6	5	677	0	0	688	1	34	943	0	978	0	0	0	
Plácido de Castro	1.017	30	576	2	0	1.625	352	8	115	1	0	476	646	22	461	1	1.130	19	0	19	
Porto Acre	696	139	736	2	0	1.573	307	34	239	0	0	580	389	86	497	2	974	0	19	19	
Porto Walter	3	9	657	71	0	740	2	1	291	31	0	325	1	8	366	40	415	0	0	0	
Rio Branco	30.745	1.721	15.779	199	23	48.467	12.211	314	3.373	101	23	16.022	18.308	1.360	12.406	98	32.172	226	47	273	
Rodrigues Alves	15	10	543	6	0	574	13	0	208	3	0	224	2	10	335	3	350	0	0	0	
Santa Rosa	29	1	661	0	0	691	14	0	358	0	0	372	15	1	303	0	319	0	0	0	
Sena Madureira	881	27	5.914	32	0	6.854	291	2	1.759	17	0	2.069	590	25	4.155	15	4.785	0	0	0	
Senador Guiomard	186	656	1.958	72	1	2.873	131	269	188	5	1	594	55	386	1.770	67	2.278	0	1	1	
Tarauacá	182	41	3.581	1	0	3.805	101	0	2.698	0	0	2.799	81	40	883	1	1.005	0	1	1	
Xapuri	45	898	1.844	0	1	2.788	20	230	1.408	0	1	1.659	25	668	436	0	1.129	0	0	0	
TOTAL	37.124	7.576	56.113	1.146	25	101.984	14.889	2.485	19.054	446	25	36.899	21.987	5.019	37.059	700	64.765	248	72	320	

Fonte: Laboratório Charles Mérieux; LACEN- Acre; E-SUS VE (notifica.saude.gov.br)

*Dados parciais sujeitos à revisão/alteração.

**Exame de avaliação laboratorial para detecção de COVID-19