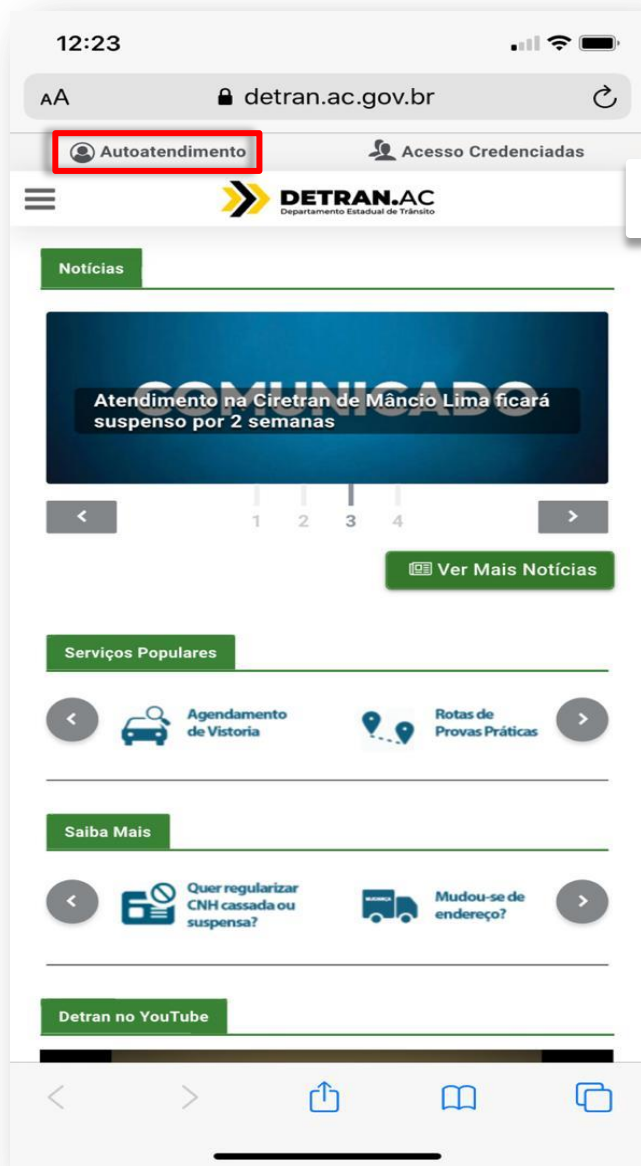


AUTOATENDIMENTO – VERSÃO DESKTOP

The screenshot displays the desktop interface of the DETRAN.AC website. At the top left, the logo for DETRAN.AC (Departamento Estadual de Trânsito) and the state emblem of Acre (VISÃO DE FUTURO GOVERNO DE TODOS) are visible. On the right side of the header, there are links for 'Autoatendimento' and 'Acesso para Credenciadas', along with a search bar containing the text 'Buscar...' and a 'Buscar' button. Below the header is a green navigation bar with menu items: 'Institucional', 'CNH - Habilitação', 'Veículos', 'Infraestrutura', and 'Nova PIV (Placa Mercosul)'. A circular callout with a red arrow points to the 'Autoatendimento' menu item, which is highlighted in a light green circle. Below the navigation bar is a 'Notícias' section. The main content area features a large image of a smartphone screen displaying a digital document titled 'CRLV Digital' with the date and time '14/08/2018 - 14:14:43'. The document text includes: 'Para conferir a autenticidade desse documento, valide o QR code com o app [Lince](#)', 'REPÚBLICA FEDERATIVA DO BRASIL', 'MINISTÉRIO DAS CIDADES', 'DETRAN - DF', 'Nº 000000000000', 'CERTIFICADO DE REGISTRO E LICENCIAMENTO DE VEÍCULO', and 'EDUARDO AUGUSTO'. A black text box at the bottom of the image reads: 'Detran recomenda proprietários de veículos a acessarem documento digital pelo aplicativo'. At the bottom right, there is a green button labeled 'Ver Mais Notícias'.

Detran recomenda proprietários de veículos a acessarem documento digital pelo aplicativo

AUTOATENDIMENTO – VERSÃO MOBILE



Versão iOS



Versão Android

AUTOATENDIMENTO - CADASTRO



IDENTIFICAÇÃO DO USUÁRIO

Passo 1 Escolha uma das opções para identificação:

Informações

Para utilização deste serviço é necessário ser um proprietário de veículo ou possuir a CNH (Carteira Nacional de Habilitação).



Identificar por meio dos dados da minha CNH.

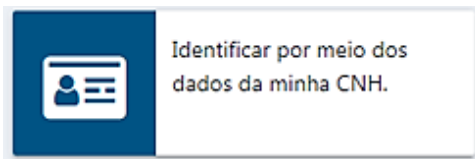


Identificar por meio dos dados do meu veículo.


✕ Fechar

Escolha o método de Cadastro

AUTOATENDIMENTO – CADASTRO PELA CNH



Preencha os dados solicitados

 **DETRAN.AC**
Departamento Estadual de Trânsito

IDENTIFICAÇÃO DO USUÁRIO

Passo 2 Preencha os campos abaixo:

CPF:

Registro:

Data de Nascimento:

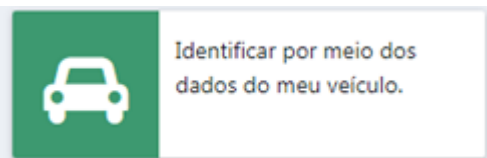
Nome:

Nome impresso na sua CNH.

Data de Validade:

Categoria:

AUTOATENDIMENTO – CADASTRO PELO VEICULO



Preencha os dados solicitados



DETRAN.AC
Departamento Estadual de Trânsito

IDENTIFICAÇÃO DO USUÁRIO

Passo 2 Preencha os campos abaixo:

Placa:

Renavam:

Nome:

Nome impresso no seu CRV/CRLV.

CPF:

[> Prosseguir](#) [< Voltar](#)

AUTOATENDIMENTO – LOGIN E SENHA



IDENTIFICAÇÃO DO USUÁRIO

Passo 3 Criando o seu usuário:

Dados Confirmados +

e-Mail (Este será o seu Login):

@ Informe o seu endereço de e-mail

Senha de Acesso:

Informe a sua senha de acesso

Regras da Senha:

- ✘ Ter pelo menos 8 caracteres
- ✘ Ter pelo menos 1 letra maiúscula
- ✘ Ter pelo menos 1 letra minúscula
- ✘ Ter pelo menos 1 um número
- ✘ Ter pelo menos 1 caracter especial

> Prosseguir

Informe um e-mail válido

Digite uma senha de acordo com as regras



IDENTIFICAÇÃO DO USUÁRIO

Passo Final Validando E-mail:

Usuário Cadastrado com Sucesso!

Foi enviado um e-mail com o link de pre-ativação do seu cadastro.

Por favor verifique seu e-mail. Caso não localize o e-mail, verifique a sua caixa de **spam**.

Voltar para a página inicial

AUTOATENDIMENTO – VALIDAÇÃO



**Verifique seu e-mail
Caixa de Entrada ou Spam,
Confirme clicando no link enviado**



AUTOATENDIMENTO – RECUPERAÇÃO DE SENHA



AUTENTICAÇÃO DO USUÁRIO

Acesso ao Autoatendimento

e-Mail:

Senha:

➔ Entrar

ou [Esqueci a Senha](#)

Não tem uma conta? [Cadastre-se](#)

[Voltar para a página principal](#)

Digite o e-mail cadastrado

Clique em "Esqueci a Senha"

AUTOATENDIMENTO – RECUPERAÇÃO DE SENHA



IDENTIFICAÇÃO DO USUÁRIO

Recuperação de senha para:
[@gmail.com](#)

Preencha os campos abaixo:

CPF:

Nome:

[> Prosseguir](#) [x Fechar](#)

Digite o CPF cadastrado

Digite o Nome Completo sem abreviações

**Verifique seu e-mail
Caixa de Entrada ou SPAM**



IDENTIFICAÇÃO DO USUÁRIO

Recuperação de senha para:
[@gmail.com](#)

Nova senha gerada e enviada para o email |

[← Voltar para a página inicial](#)

AUTOATENDIMENTO – RECUPERAÇÃO DE SENHA

Nova senha temporaria para o site do DETRAN-AC > Caixa de entrada x



DETRAN/AC <nao-responda@searchtecnologia.com.br>
para mim ▾

Olá!
Foi solicitado uma nova senha temporária para o seu login!

Sua nova senha é: [8kP49.8] sem os colchetes.

← Responder

→ Encaminhar

Digite o e-mail cadastrado

Digite a senha temporária
Enviada no e-mail sem os colchetes



AUTENTICAÇÃO DO USUÁRIO

Acesso ao Autoatendimento

e-Mail:

Senha:

→ Entrar

ou [Esqueci a Senha](#)

Não tem uma conta? [Cadastre-se](#)

[Voltar para a página principal](#)

AUTOATENDIMENTO – RECUPERAÇÃO DE SENHA



ALTERAÇÃO DE SENHA TEMPORÁRIA

Alteração de senha temporária para:
[@gmail.com](#)

Nova Senha de Acesso:

Regras da Senha:

- ✓ Ter pelo menos 8 caracteres
- ✓ Ter pelo menos 1 letra maiúscula
- ✓ Ter pelo menos 1 letra minúscula
- ✓ Ter pelo menos 1 um número
- ✓ Ter pelo menos 1 caracter especial

[▶ Prosseguir](#) [⏪ Voltar para a página inicial](#)

Digite a nova senha conforme as Regras



ALTERAÇÃO DE SENHA TEMPORÁRIA

Alteração de senha temporária para:
[@gmail.com](#)

Sucesso!
Senha alterada com sucesso!

[⏪ Voltar para a página inicial](#)

Volte a tela de Login e insira E-mail cadastrado e a nova senha cadastrada

AUTOATENDIMENTO – TELA DE SERVIÇOS DISPONÍVEIS

The screenshot displays the DETRAN AC self-service portal interface. At the top, the header includes the logo 'DETRAN AC', a hamburger menu icon, and the user's name 'MARIA'. Below the header, there is a search bar labeled 'Procurar serviços...' and a 'MENU DE SERVIÇOS' section. The menu is expanded to show options: Home, Veículo (with a dropdown arrow), and Habilitação (with a dropdown arrow). Under 'Veículo', there are links for 'Agendar Vistoria', 'Alterar Endereço', 'Consultar SNG', 'Emitir Débitos Consolidados', and 'Imprimir CRLV Digital'. Under 'Habilitação', there are links for 'Acompanhar Processo', 'Detalhar Pontuação', 'Solicitar 2ª Via da CNH', and 'Solicitar CNH Definitiva'. Below the menu, there are links for 'Fotos de Radar - 2017', 'Fotos de Radar - 2018', and 'Listar Infrações'. The main content area is divided into two columns. The left column shows the user's profile with a circular avatar icon and the name 'MARIA'. Below the profile, there are fields for 'Nome:', 'Data Nascimento:', and 'CPF:'. The right column is titled 'Meus Veículos' and lists two vehicles: 'NAA - HONDA/CG 125 FAN (VEÍCULO COM ROUBO/FURTO)' and 'OVG - I/NISSAN VERSA 16SL FLEX'. Below the vehicle list, there are several service buttons: 'AGENDAR VISTORIA', 'ALTERAR ENDEREÇO', 'CONSULTAR SNG', 'EMITIR DÉBITOS CONSOLIDADOS', and 'IMPRIMIR CRLV Digital'. The bottom section of the main content area is titled 'CNH - Carteira Nacional de Habilitação' and shows fields for 'Nº do Registro:', 'RENACH:', 'CNH:', 'Categoria:', and 'Validade:'. There is a green progress bar for 'Validade:' and a 'Pontuação' field with a value of '0'. A button labeled 'Detalhar Pontuação' is located below the 'Pontuação' field. At the bottom, there is an 'Observações:' field with the text 'Sem Observações'.

IMPRIMIR CRLV DIGITAL – PESSOA FÍSICA

The image shows a screenshot of the DETRAN AC website interface. At the top, there is a header with 'DETRAN AC' on the left and a user profile 'MARIA' on the right. A red arrow points to the hamburger menu icon in the top left. A dark sidebar menu is open, with the 'Veículo' option highlighted in red. A red arrow points from the 'Veículo' option to the 'Imprimir CRLV Digital' option in the dropdown menu. The main content area is divided into two columns. The left column shows the user's profile information for 'MARIA', including fields for 'Nome:', 'Data Nascimento:', and 'CPF:'. Below this is the 'CNH - Carteira Nacional de Habilitação' section, which includes fields for 'Nº do Registro:', 'RENACH:', 'CNH:', 'Categoria:', and 'Validade:'. There is also a 'Pontuação' section with a 'Detalhar Pontuação' button. The right column is titled 'Meus Veículos' and lists two vehicles: 'NAA - HONDA/CG 125 FAN (VEÍCULO COM ROUBO/FURTO)' and 'OVG - I/NISSAN VERSA 16SL FLEX'. Below the vehicle list are several action buttons: 'AGENDAR VISTORIA', 'ALTERAR ENDEREÇO', 'CONSULTAR SNG', 'EMITIR DÉBITOS CONSOLIDADOS', and 'IMPRIMIR CRLV Digital'.

CRLV DIGITAL DISPONÍVEL PARA IMPRESSÃO

DETRAN AC

Procurar serviços...

MENU DE SERVIÇOS

- Home
- Veículo
- Agendar Vistoria
- Alterar Endereço
- Consultar SNG
- Emitir Débitos Consolidados
- Imprimir CRLV Digital
- Habilitação
- Infrações

Impressão do Certificado de Registro e Licenciamento de Veículo

Home > Impressão do CRLV

Imprimir CRLV Digital para o Veículo OVG

Observações Importantes:

- ✓ O CRLV é o documento de porte obrigatório que atesta que o veículo está apto a circular.
- ✓ Com a implantação do documento no formato digital, CRLVe, as emissões passarão a ser exclusivamente eletrônicas e o documento fica imediatamente disponível no aplicativo Carteira Digital que pode ser instalado em um smartphone ou dispositivo compatível.
- ✓ Proprietários de veículos que quiserem obter uma versão impressa do documento já podem fazer a impressão em casa, por meio desta opção.
- ✓ A impressão deverá ser em papel sulfite branco no formato A4, com tinta preta, em página única e sairá no novo leiaute CRLVe adotado em 2020.
- ✓ A impressão terá validade jurídica para rodar com o veículo, eletrônica disponível no aplicativo Carteira Digital.
- ✓ A autenticidade do documento baseada na impressão em p bidimensional, que agora consta nos documentos e poderá

✓ Confirmar

Atenção!

Você tem certeza que deseja solicitar a emissão do **CRLV Digital** para o veículo de placa **OVG** ?

Sim Cancelar

CRLV DIGITAL IMPRESSO FORMATO A4

← → ↻ 🏠 🔒 detran.ac.gov.br/site/apps/veiculo/consulta/e-ctrlv/eCRLV.jsp

REPÚBLICA FEDERATIVA DO BRASIL
MINISTÉRIO DA INFRAESTRUTURA
DEPARTAMENTO NACIONAL DE TRÂNSITO - DENATRAN

gov.br

DETRAN - AC 54944445781
CERTIFICADO DE REGISTRO E LICENCIAMENTO DE VEÍCULO - ELETRÔNICO

CÓDIGO RENAVAM _____

PLACA **OVG** | EXERCÍCIO **2019**

ANO FABRICAÇÃO **2013** | ANO MODELO **2014**

ESPÉCIE / TIPO
PASSAGEIRO AUTOMOVEL

MARCA / MODELO / VERSÃO
I/NISSAN VERSA 16SL FLEX

PLACA ANTERIOR / UF **OVG /AC** | CHASSI _____

COR PREDOMINANTE **PRATA** | COMBUSTÍVEL **ALCOOL/GASOLINA**

VALIDAR ESTE QR CODE COM APP VIO

CATEGORIA **PARTICULAR** | CAPACIDADE ***.***

POTÊNCIA/CILINDRADA **111CV/1598** | PESO BRUTO TOTAL _____

MOTOR _____

CARROCERIA **NÃO APLICAVEL**

NOME **MARIA**

LOCAL **RIO BRANCO AC** | _____ | 20/04/2020

ASSINADO DIGITALMENTE PELO DETRAN

OBSERVAÇÕES DO VEÍCULO
AL.FID. COMPANHIA CFI RCI BRASIL

MENSAGENS DENATRAN





Parabéns!

Solicitação da emissão do CRLV Digital foi realizada com sucesso.

Ok

IMPRIMIR CRLV DIGITAL – PESSOA JURIDICA

Notícias

Serviços Online >

Agendamento de Vistoria

Informações de Serviços >

Agendamento de Serviços

Valores de Serviços

Emissão de Débitos do Veículo

Credenciados >

Consulta SNG

Leilão Público

Atualização de Endereço

Emissão do CRLV - Pessoa Jurídica

Gerar o e-CRLV

Pague suas multas de trânsito com até 40% de desconto

PREENCHIMENTO DOS DADOS

Impressão do CRLV (Certificado de Registro e Licenciamento de Veículo) de Pessoa Jurídica

* A ausência de uma das informações inviabiliza a consulta.

Placa *

Consultar Veículo

Digite a Placa **sem espaços**

Renavam *

Digite o Renavam, procure-o no documento do veículo.

CNPJ do proprietário *

Digite o CNPJ **válido**

Número do CRV *

Digite o número do CRV (antigo DUT), procure-o no documento do veículo.
Sem espaços.

IMPRESSÃO DO CRLVE

Impressão do CRLV (Certificado de Registro e Licenciamento de Veículo)

Dados do Veículo:

Placa: _____ Renavam: _____
Chassi: _____
Marca/Modelo: _____ Cor: _____
Ano Fab/Mod: _____ Tipo: _____
Combustível: _____ Potência/Cilindradas: _____
Categoria: _____ Capacidade de Passageiros: _____
Espécie: _____ Nacionalidade: _____
Município: _____ Roubo/Furto: _____
Situação do Veículo: _____ Ano último licenciamento: _____
CNPJ do proprietário do veículo: _____


Imprimir CRLV



REPÚBLICA FEDERATIVA DO BRASIL
MINISTÉRIO DA INFRAESTRUTURA
DEPARTAMENTO NACIONAL DE TRÂNSITO - DENATRAN

gov.br

DETRAN - AC 805180074
CERTIFICADO DE REGISTRO E LICENCIAMENTO DE VEÍCULO - ELETRÔNICO

CÓDIGO RENAVAM		CATEGORIA	CAPACIDADE		
PLACA	EXERCÍCIO	POTÊNCIA/CILINDRADA	PESO BRUTO TOTAL		
ANO FABRICAÇÃO	ANO MODELO	MOTOR	CMT	EIXOS	LOTAÇÃO
ESPECIE / TIPO	MARCA / MODELO / VERSÃO	CARROCERIA	NOME		
PLACA ANTERIOR / UF	CHASSI	COR PREDOMINANTE	COMBUSTÍVEL	LOCAL	
OBSERVAÇÕES DO VEÍCULO		MENSAGENS DENATRAN			

Validade este QR code com app Vio

ASSINADO DIGITALMENTE PELO DETRAN

SEM RESERVA DE DOMÍNIO * BEN.TRI *

Para fazer a validação deste documento,

CRLV DIGITAL NÃO DISPONÍVEL PARA IMPRESSÃO

Impressão do Certificado de Registro e Licenciamento de Veículo [Home](#) > Impressão do CRLV

Imprimir CRLV Digital para o Veículo NAE

Atenção!
Não existe CRLV disponível para emissão até o presente momento.

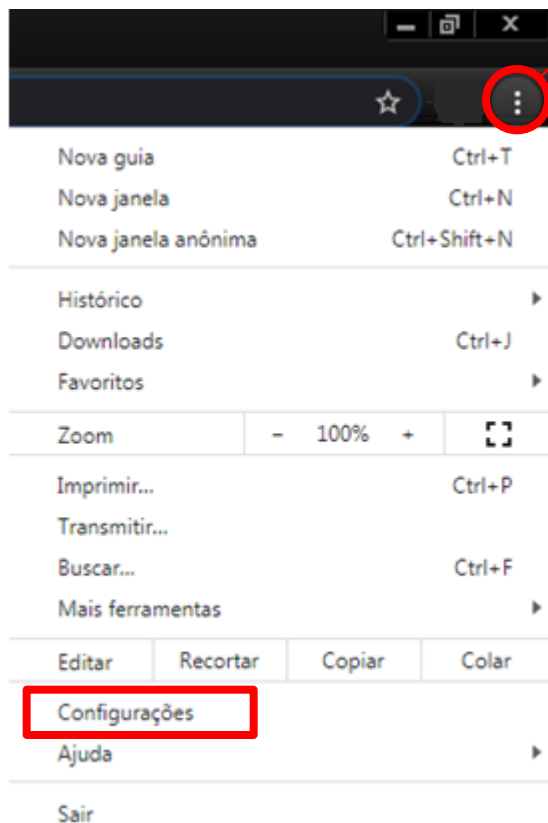
[✕ Fechar](#)

A informação **Não existe CRLV disponível para impressão até o presente momento** será exibida quando o veículo não possuir documento eletrônico apto para impressão.
(Solicitar informações ao Detran)

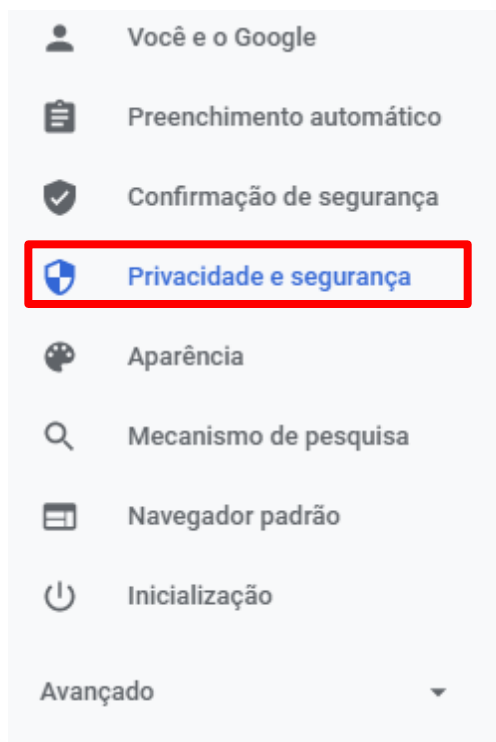
ABA NÃO ABRE APÓS CLICAR PARA IMPRIMIR

Verificar se o Pop-up do seu navegador encontra-se bloqueado:

Google Chrome



Clicar aqui



Conteúdo

Cookies e dados do site
Os cookies foram permitidos

JavaScript
Permitido

Flash
Perguntar primeiro

Imagens
Exibir todos

Pop-ups e redirecionamentos
Bloqueado

Permitido

Deixar dessa forma

Mozilla Firefox



Clicar aqui

Entrar no Firefox >

Proteções de privacidade

Nova janela Ctrl+N

Nova janela privativa Ctrl+Shift+P

Restaurar sessão anterior

Zoom - 110% + ↗

Editar ✂ 📄 📋

Biblioteca >

Contas e senhas

Extensões Ctrl+Shift+A

Opções

Personalizar...

Abrir arquivo... Ctrl+O

Salvar página como... Ctrl+S

Imprimir...

Procurar nesta página... Ctrl+F

Mais >

Desenvolvimento web >

Novidades >

Ajuda >

Sair Ctrl+Shift+Q



⚙️ Geral

🏠 Início

🔍 Pesquisa

🔒 Privacidade e Segurança

🔄 Sync

Permissões

📍 Localização [Configurações...](#)

📷 Câmera [Configurações...](#)

🎤 Microfone [Configurações...](#)

🗨️ Notificações [Saiba mais](#) [Configurações...](#)

Inibir notificações até o Firefox ser reiniciado

🎵 Reprodução automática [Configurações...](#)

🕶️ Realidade Virtual [Configurações...](#)

Bloquear janelas popup [Exceções...](#)

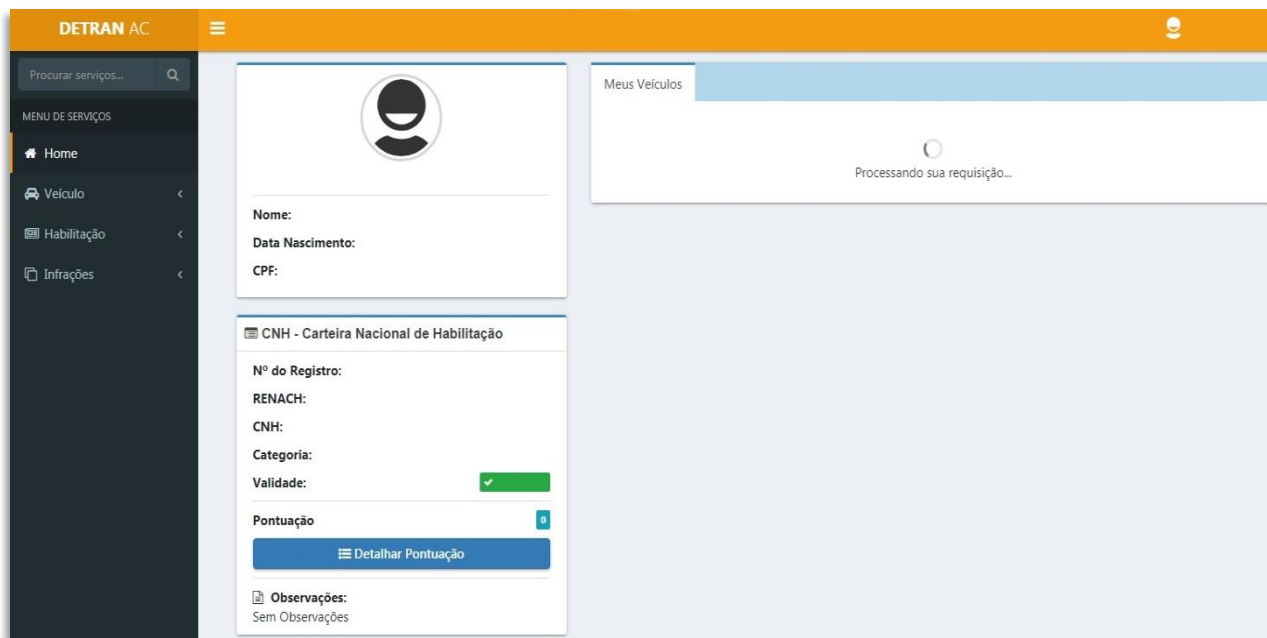
Avisar quando sites tentarem instalar extensões [Exceções...](#)

Impedir que serviços de acessibilidade acessem seu navegador [Saiba mais](#)

Deixar desmarcado
ou Desmarcar essa opção

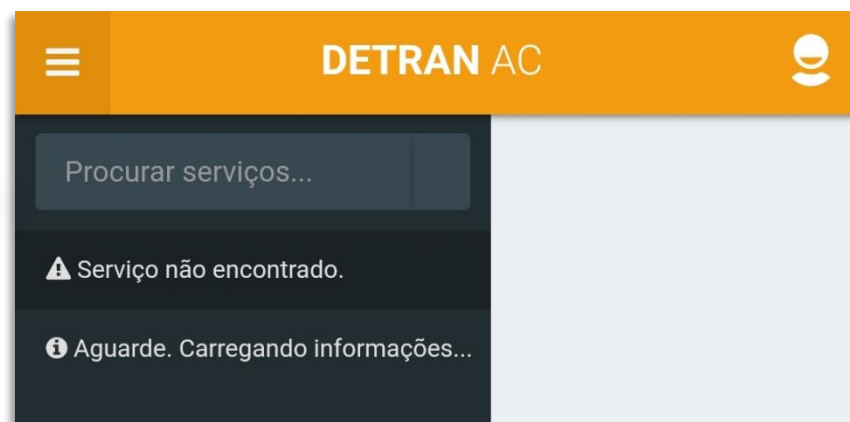


TELA DO AUTOATENDIMENTO NÃO CARREGA



Página de veículos não carrega

Tela inicial não carrega



Nestas situações entrar em contato com o Atendimento Detran informando o CPF ou E-mail cadastrados