

COVID-19

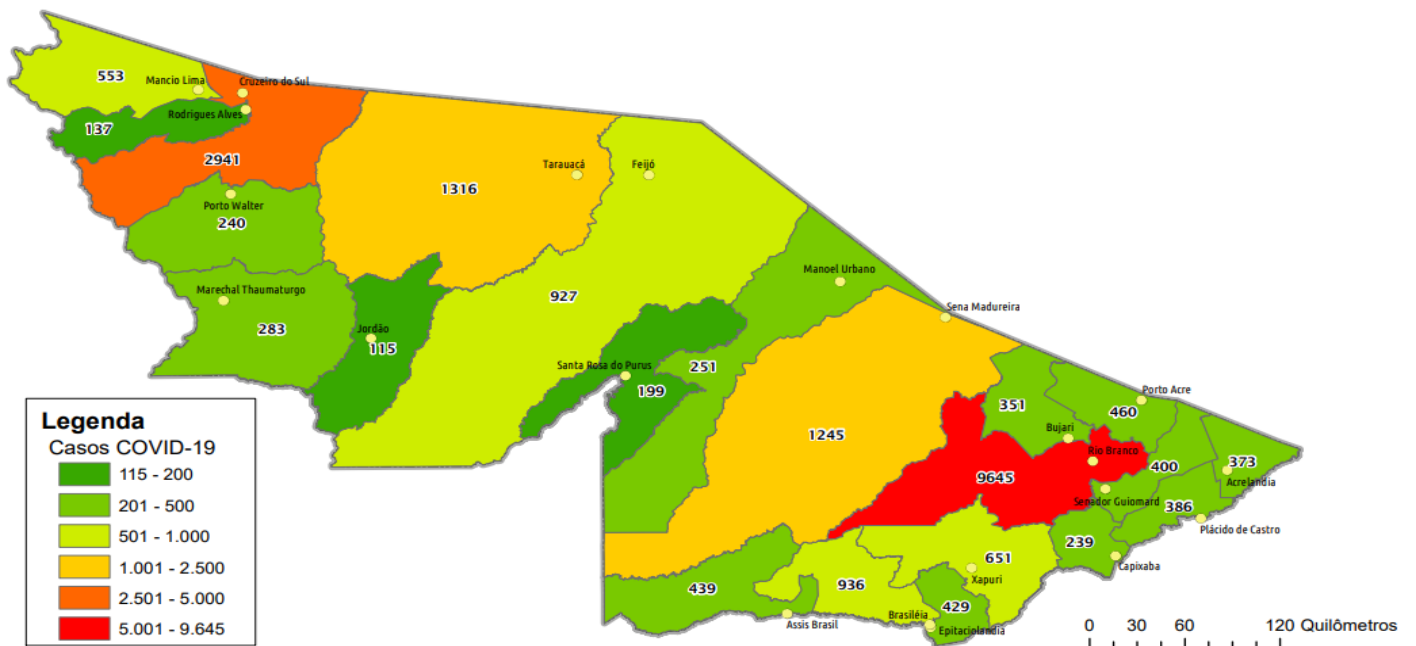
BOLETIM ACRE

Sábado, 15 de agosto de 2020

SITUAÇÃO ATUAL DOS CASOS CONFIRMADOS DA COVID-19 NO ESTADO DO ACRE



DISTRIBUIÇÃO DOS CASOS CONFIRMADOS POR MUNICÍPIO DE RESIDÊNCIA



ARRECAÇÃO DE DADOS DAS ÚLTIMAS 24 HORAS

COVID-19

BOLETIM ACRE

SECRETARIA DE ESTADO DE
SAÚDE



As notificações no Estado do Acre começaram a ocorrer a partir do dia 02/03/2020, seguindo até o dia 15/03/20 em média com 2 notificações diárias, após a confirmação dos primeiros casos, no dia 17 de março, as notificações aumentaram de forma significativa. No Estado até o momento são 54.680 casos notificados, tendo sido 32.105 (58,7%) casos descartados, 22.516 (41,2%) confirmados e 59 (0,1%) seguem aguardando resultado de exame laboratorial por PCR no laboratório Mérieux e LACEN (Tabela 1).

TABELA 1 – DISTRIBUIÇÃO DE CASOS DA COVID-19SEGUNDO MUNICÍPIO DE RESIDÊNCIA, ACRE, 2020***

| Municípios | Casos notificados | Casos confirmados | Casos descartados | Em análise | |
|---------------------|-------------------|-------------------|-------------------|------------|-----------|
| | | | | Merieux | Lacen |
| Acrelândia | 1.221 | 373 | 831 | 0 | 17 |
| Assis Brasil | 899 | 439 | 460 | 0 | 0 |
| Brasileia | 2.127 | 936 | 1.191 | 0 | 0 |
| Bujari | 1.856 | 351 | 1.504 | 1 | 0 |
| Capixaba | 646 | 239 | 407 | 0 | 0 |
| Cruzeiro do Sul | 6.946 | 2.941 | 4.005 | 0 | 0 |
| Epitaciolândia | 830 | 429 | 398 | 0 | 3 |
| Feijó | 1.640 | 927 | 713 | 0 | 0 |
| Jordão | 327 | 115 | 212 | 0 | 0 |
| Mâncio Lima | 1.536 | 553 | 983 | 0 | 0 |
| Manoel Urbano | 592 | 251 | 341 | 0 | 0 |
| M. Thaumaturgo | 729 | 283 | 446 | 0 | 0 |
| Plácido de Castro | 1.135 | 386 | 747 | 2 | 0 |
| Porto Acre | 960 | 460 | 500 | 0 | 0 |
| Porto Walter | 561 | 240 | 321 | 0 | 0 |
| Rio Branco | 24.186 | 9.645 | 14.509 | 32 | 0 |
| Rodrigues Alves | 339 | 137 | 202 | 0 | 0 |
| Santa Rosa do Purus | 396 | 199 | 197 | 0 | 0 |
| Sena Madureira | 3.316 | 1.245 | 2.070 | 1 | 0 |
| Senador Guiomard | 1.045 | 400 | 645 | 0 | 0 |
| Tarauacá | 2.117 | 1.316 | 800 | 1 | 0 |
| Xapuri | 1.276 | 651 | 623 | 0 | 2 |
| TOTAL | 54.680 | 22.516 | 32.105 | 37 | 22 |

Fonte: Laboratório Charles Mérieux; LACEN- Acre; E-SUS VE (notifica.saude.gov.br)

*Dados parciais sujeitos à revisão/alteração.

**Exame de avaliação laboratorial para detecção de COVID-19

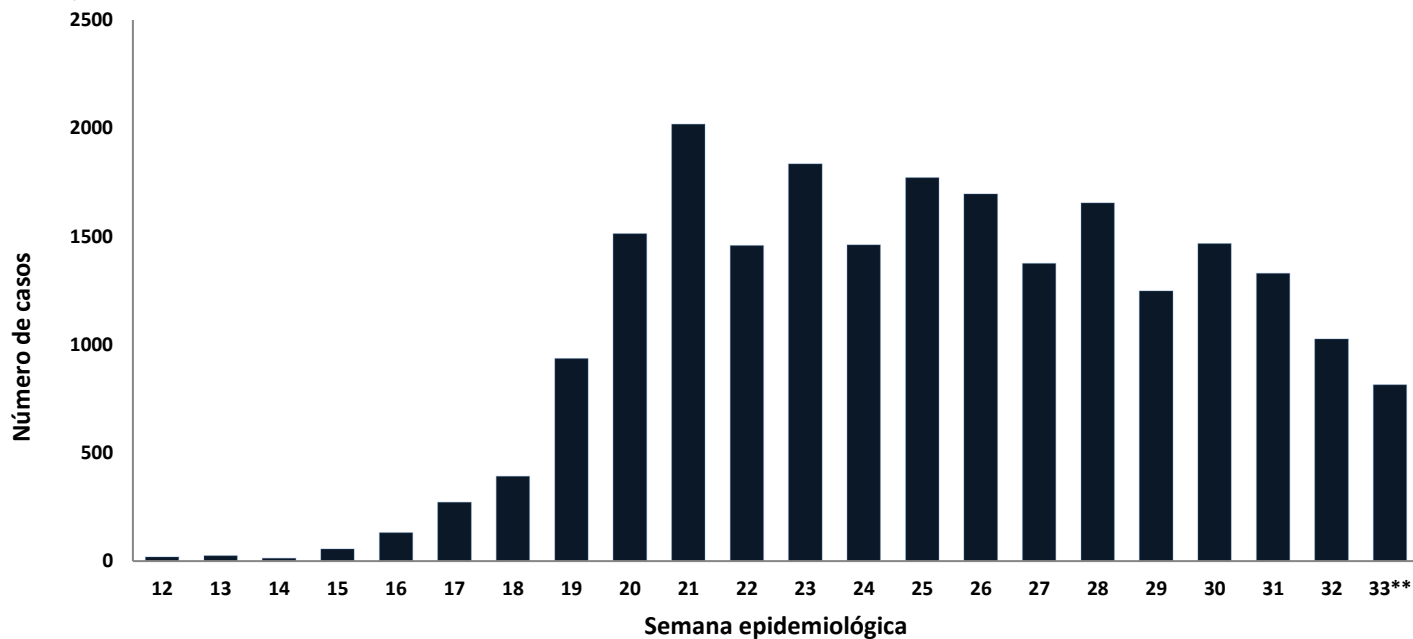
De acordo com as semanas epidemiológicas (SE), os casos da COVID-19 apresentaram tendência de aumento até a SE 21, a partir da semana 22 os casos confirmados apresentam flutuações (Gráfico 1). Atualmente o Estado do Acre tem o registro de 576 óbitos por COVID-19, que ocorreram entre os dias 6 de abril a 13 de agosto (Gráfico 2).

COVID-19

BOLETIM ACRE

SECRETARIA DE ESTADO DE
SAÚDE

GRÁFICO 1 – DISTRIBUIÇÃO DO NÚMERO DE CASOS CONFIRMADOS DA COVID-19 POR SEMANA EPIDEMIOLÓGICA, ACRE, 2020*

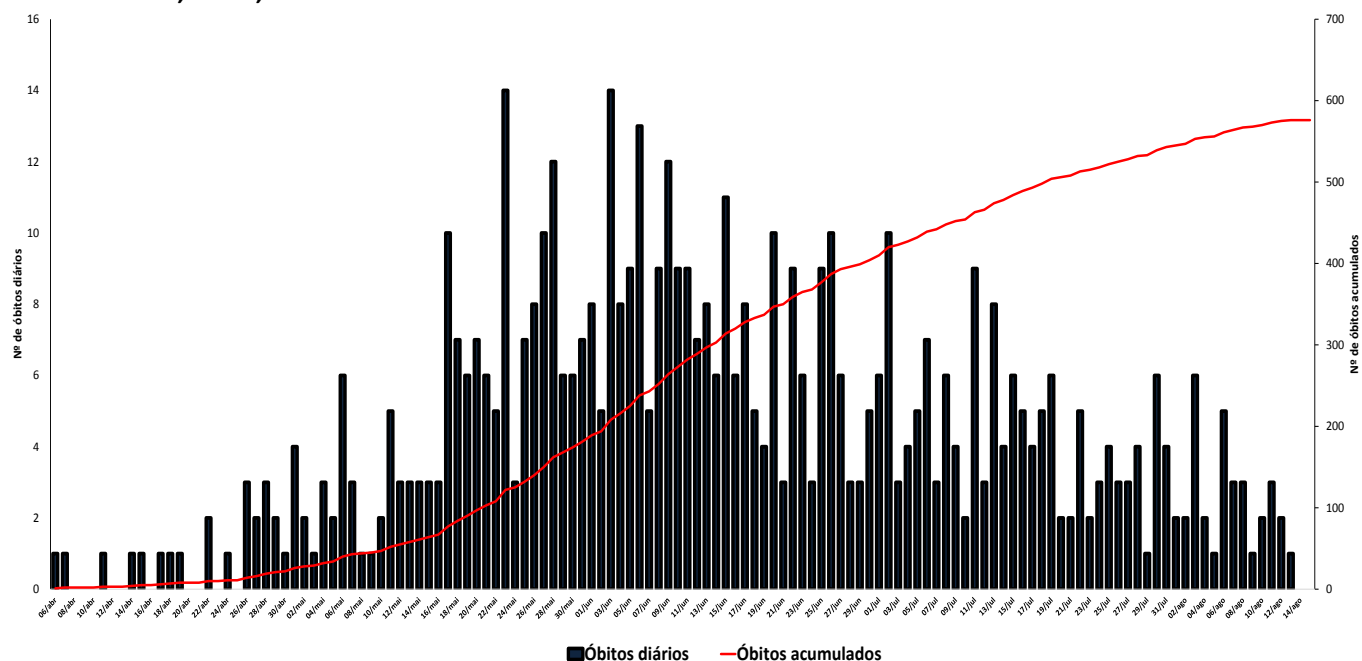


Fonte: Laboratório Charles Mérieux; LACEN- Acre; E-SUS VE (notifica.saude.gov.br)

*Dados parciais sujeitos à revisão/alteração.

**Semana Epidemiológica 33 (Dados até o dia 15/08/2020)

GRÁFICO 2 – DISTRIBUIÇÃO DO NÚMERO DE ÓBITOS DIÁRIOS E CURVA ACUMULADA POR COVID-19, CONFORME DATA DA OCORRÊNCIA, ACRE, 2020*



Fonte: Laboratório Charles Mérieux; LACEN- Acre; E-SUS VE (notifica.saude.gov.br)

*Dados parciais sujeitos à revisão/alteração.

ARRECAÇÃO DE DADOS DAS ÚLTIMAS 24 HORAS

COVID-19

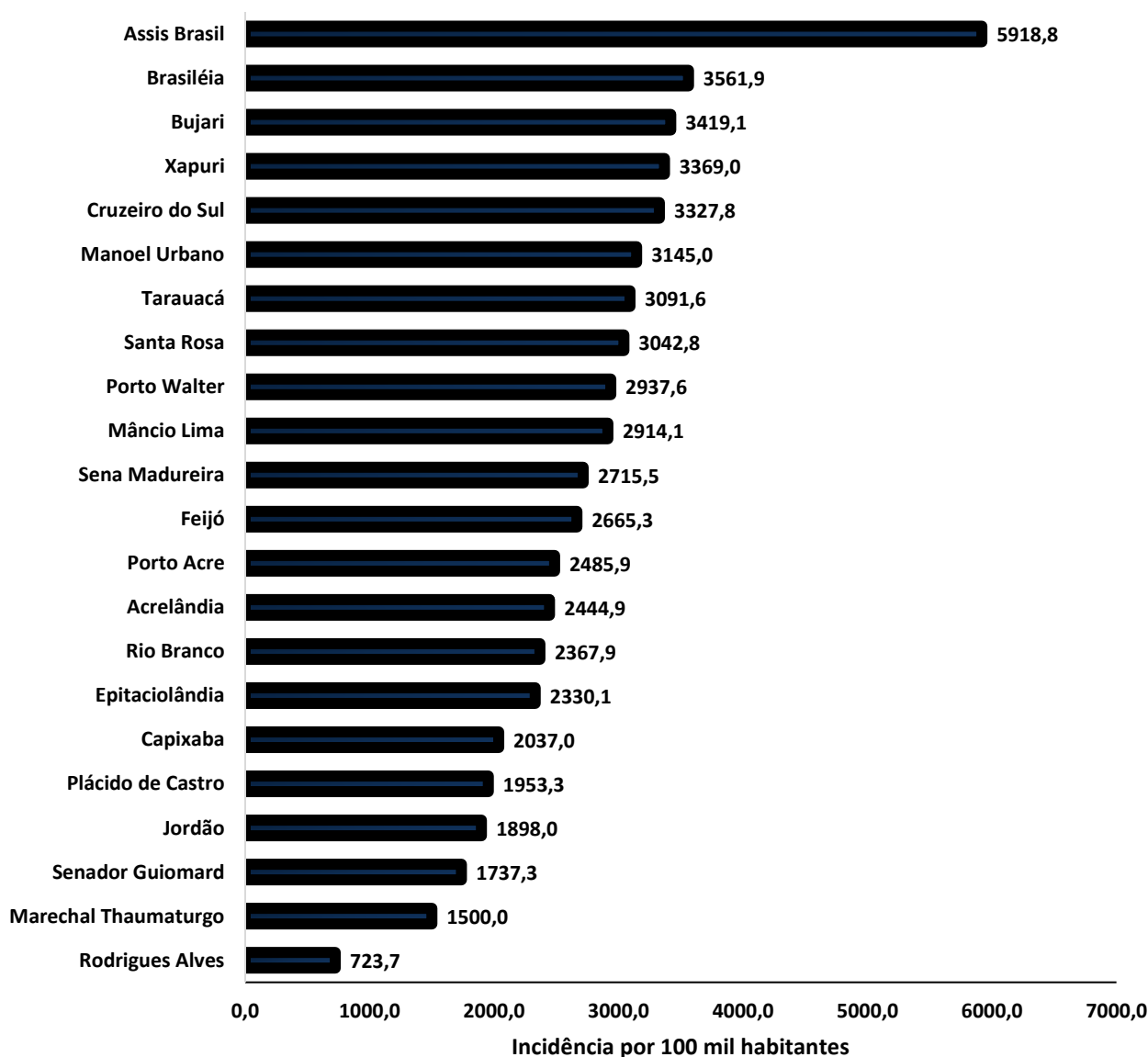
BOLETIM ACRE

SECRETARIA DE ESTADO DE
SAÚDE



A incidência da COVID-19 no Acre é de 2.575,1 casos por 100.000 habitantes, os municípios de Assis Brasil e Brasiléia apresentam as maiores incidências do Estado com 5.918,8 e 3.561,9/100.000 habitantes, respectivamente (Gráfico 3).

GRÁFICO 3 - INCIDÊNCIA DA COVID-19 SEGUNDO MUNICÍPIO DE RESIDÊNCIA, ACRE, 2020**



Fonte: Laboratório Charles Mérieux; LACEN- Acre; E-SUS VE (notifica.saude.gov.br)

*Para cada 100.000 habitantes.

**Dados parciais sujeitos à revisão/alteração.

Dos casos positivos, em relação ao sexo, 10.543 (46,8%) casos são do sexo masculino e 11.973 (53,2%) do sexo feminino, quanto à faixa etária dos casos confirmados, a maior proporção encontra-se entre 30 a 39 anos em ambos os sexos (Gráfico 4).

ARRECAÇÃO DE DADOS DAS ÚLTIMAS 24 HORAS

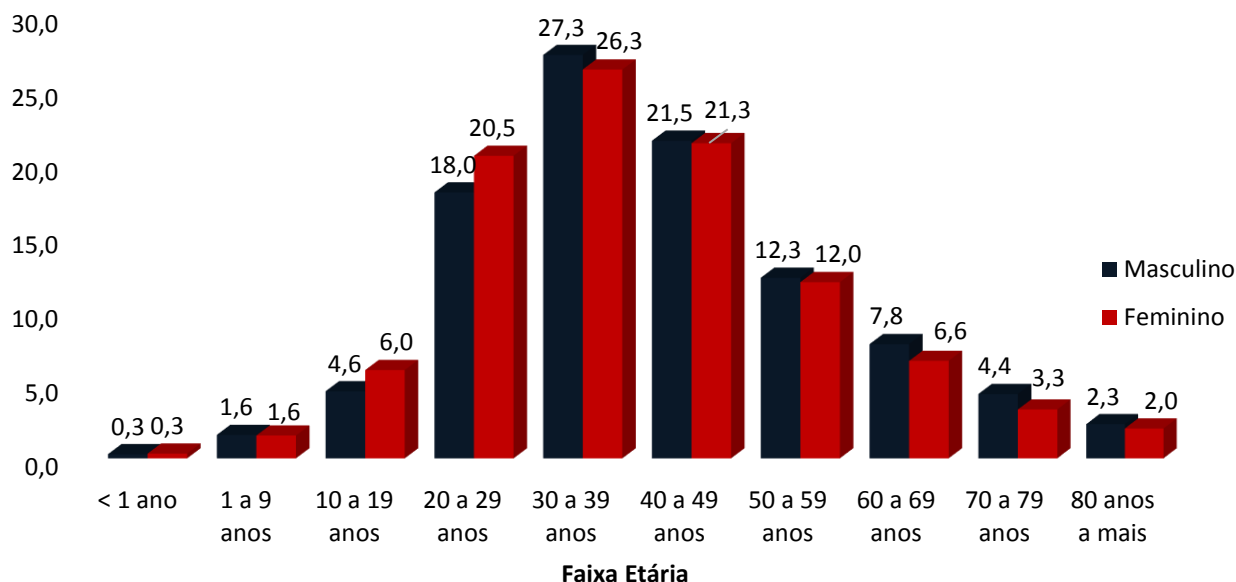
COVID-19

BOLETIM ACRE

SECRETARIA DE ESTADO DE
SAÚDE



GRÁFICO 4. DISTRIBUIÇÃO DOS CASOS CONFIRMADOS* DE COVID-19 POR SEXO E FAIXA ETÁRIA, ACRE, 2020*

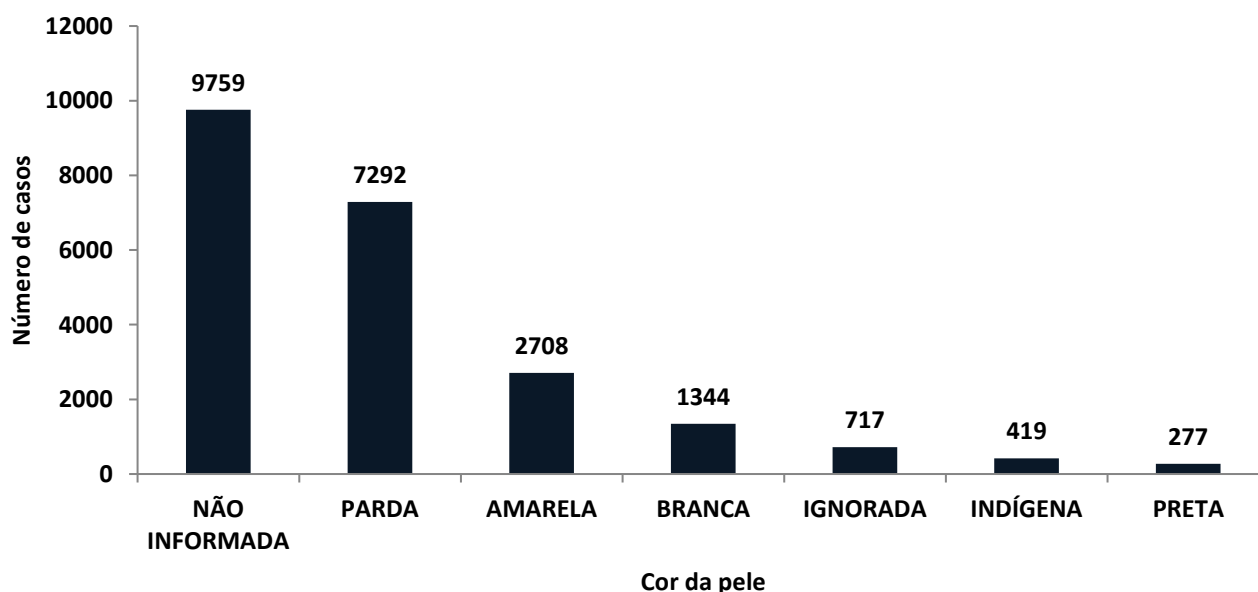


Fonte: Laboratório Charles Mérieux; LACEN- Acre; E-SUS VE (notifica.saude.gov.br)

*Dados parciais sujeitos à revisão/alteração

De acordo com a variável cor da pele, a maior proporção de casos positivos é de pessoas pardas (32,4%), entretanto, verifica-se que 46,5% dos casos confirmados não possuem o registro desta informação (Gráfico 5).

GRÁFICO 5. DISTRIBUIÇÃO DOS CASOS CONFIRMADOS* DE COVID-19 POR COR DA PELE, ACRE, 2020*



Fonte: Laboratório Charles Mérieux; LACEN- Acre; E-SUS VE (notifica.saude.gov.br)

*Dados parciais sujeitos à revisão/alteração

ARRECAÇÃO DE DADOS DAS ÚLTIMAS 24 HORAS

COVID-19

BOLETIM ACRE

SECRETARIA DE ESTADO DE
SAÚDE



A partir do dia 09 de abril de 2020, o Departamento de Vigilância em Saúde do Estado do Acre considera que os municípios que apresentam casos confirmados da COVID-19 encontram-se na fase de transmissão comunitária ou sustentada, pois não é possível mais estabelecer vínculo epidemiológico entre os casos. A maior parte dos casos positivos estão evoluindo sem complicações, não necessitando de internação, apenas com indicação de isolamento domiciliar por 14 dias para tratamento e recuperação. Até o momento, 15.617 receberam alta por já ter cumprido os 14 dias e não estarem apresentando mais os sintomas da doença. Entretanto, 576 óbitos foram registrados no Estado, o município de Rio Branco apresentou o maior número, 369 óbitos. O Acre apresenta um coeficiente de mortalidade (óbitos por 100 mil habitantes) de 65,9 e de letalidade de 2,6%, sendo que o maior coeficiente de mortalidade verifica-se no município de Assis Brasil (121,3/100.000 habitantes) e de letalidade em Rodrigues Alves (4,4%) -Tabela 2.

TABELA 2. DISTRIBUIÇÃO DOS CASOS CONFIRMADOS SEGUNDO A EVOLUÇÃO, ACRE, 2020*

| Municípios | Nº de testes realizados | Casos confirmados | Altas | Óbitos | Letalidade** (%) | Mortalidade*** (100.000 hab) |
|---------------------|-------------------------|-------------------|---------------|------------|------------------|------------------------------|
| Acrelândia | 1.221 | 373 | 177 | 8 | 2,1 | 52,4 |
| Assis Brasil | 899 | 439 | 298 | 9 | 2,1 | 121,3 |
| Brasileia | 2.127 | 936 | 377 | 14 | 1,5 | 53,3 |
| Bujari | 1.856 | 351 | 292 | 6 | 1,7 | 58,4 |
| Capixaba | 646 | 239 | 125 | 7 | 2,9 | 59,7 |
| Cruzeiro do Sul | 6.946 | 2.941 | 2.618 | 53 | 1,8 | 60,0 |
| Epitaciolândia | 830 | 429 | 168 | 10 | 2,3 | 54,3 |
| Feijó | 1.640 | 927 | 369 | 16 | 1,7 | 46,0 |
| Jordão | 327 | 115 | 111 | 1 | 0,9 | 16,5 |
| Mâncio Lima | 1.536 | 553 | 499 | 7 | 1,3 | 36,9 |
| Manoel Urbano | 592 | 251 | 237 | 2 | 0,8 | 25,1 |
| M. Thaumaturgo | 729 | 283 | 233 | 1 | 0,4 | 5,3 |
| Plácido de Castro | 1.135 | 386 | 334 | 8 | 2,1 | 40,5 |
| Porto Acre | 960 | 460 | 243 | 14 | 3,0 | 75,7 |
| Porto Walter | 561 | 240 | 141 | 2 | 0,8 | 24,5 |
| Rio Branco | 24.186 | 9.645 | 6.934 | 369 | 3,8 | 90,6 |
| Rodrigues Alves | 339 | 137 | 127 | 6 | 4,4 | 31,7 |
| Santa Rosa do Purus | 396 | 199 | 184 | 2 | 1,0 | 30,6 |
| Sena Madureira | 3.316 | 1.245 | 963 | 10 | 0,8 | 21,8 |
| Senador Guiomard | 1.045 | 400 | 194 | 9 | 2,3 | 39,1 |
| Tarauacá | 2.117 | 1.316 | 619 | 13 | 1,0 | 30,5 |
| Xapuri | 1.276 | 651 | 374 | 9 | 1,4 | 46,6 |
| TOTAL | 54.680 | 22.516 | 15.617 | 576 | 2,6 | 65,9 |

Fonte: Laboratório Charles Mérieux; LACEN- Acre; E-SUS VE (notifica.saude.gov.br)

* Dados parciais sujeitos à revisão/alteração

** Proporção de óbitos entre os casos confirmados

*** Óbitos por 100 mil habitantes

ARRECAÇÃO DE DADOS DAS ÚLTIMAS 24 HORAS

COVID-19

BOLETIM ACRE

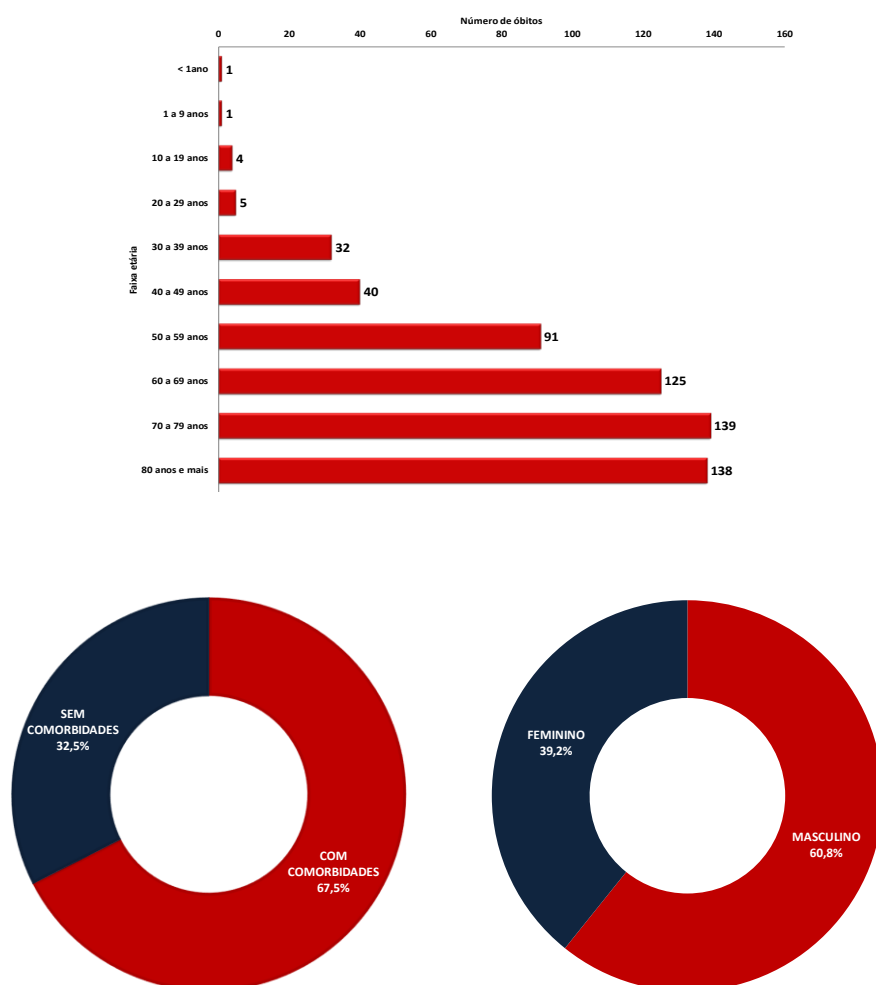
SECRETARIA DE ESTADO DE
SAÚDE



Em relação aos óbitos pode-se observar que 69,8% (402 casos) ocorreram em pessoas acima de 60 anos. De acordo com o sexo, 350 (60,8%) óbitos ocorreram no sexo masculino e 226 (39,2%) no sexo feminino. Dentre os 576 óbitos, 389 (67,5%) deles tinham alguma comorbidade, porém verifica-se que 187 (32,5%) das pessoas que evoluíram para o óbito não tinham histórico de comorbidades (Gráfico 6).

Observação: Os óbitos lançados no boletim diário, somente são contabilizados após a liberação do resultado laboratorial. A partir de hoje, os óbitos ocorridos nos finais de semana, serão contabilizados na segunda-feira.

GRÁFICO 6. DISTRIBUIÇÃO DOS ÓBITOS POR COVID-19 SEGUNDO FAIXA ETÁRIA, SEXO E COMORBIDADES, ACRE, 2020*



Fonte: Laboratório Charles Mérieux; LACEN- Acre; E-SUS VE (notifica.saude.gov.br)

*Dados parciais sujeitos à revisão/alteração

COVID-19

BOLETIM ACRE

SECRETARIA DE ESTADO DE
SAÚDE

De acordo com a faixa etária, observa-se uma relação direta entre a idade e os óbitos, quanto maior a idade, maior também a letalidade da doença (Tabela 3).

TABELA 3. CASOS CONFIRMADOS DA COVID-19, ÓBITOS ABSOLUTOS E ÓBITOS POR 1.000 CASOS NO ACRE, CONFORME A FAIXA ETÁRIA.

| Faixa etária | Nº de Casos Positivos | Nº de óbitos | Óbitos por 1.000 casos |
|----------------|-----------------------|--------------|------------------------|
| < 1ano | 69 | 1 | 14,5 |
| 1 a 9 anos | 354 | 1 | 2,8 |
| 10 a 19 anos | 1.200 | 4 | 3,3 |
| 20 a 29 anos | 4.354 | 5 | 1,1 |
| 30 a 39 anos | 6.029 | 32 | 5,3 |
| 40 a 49 anos | 4.824 | 40 | 8,3 |
| 50 a 59 anos | 2.726 | 91 | 33,4 |
| 60 a 69 anos | 1.613 | 125 | 77,5 |
| 70 a 79 anos | 859 | 139 | 161,8 |
| 80 anos e mais | 488 | 138 | 282,8 |
| TOTAL | 22.516 | 576 | 25,6 |

Fonte: Laboratório Charles Mérieux; LACEN- Acre; E-SUS VE (notifica.saude.gov.br)

*Dados parciais sujeitos à revisão/alteração

NOTIFICAÇÃO DE CASOS SUSPEITOS

A notificação de casos suspeitos, quando da concordância com os critérios recomendados pelo Ministério da Saúde, deve ser realizada às autoridades epidemiológicas, como: CIEVS Estadual e Secretaria Municipal de Saúde e preencher a ficha de notificação disponível no site: <http://notifica.saude.gov.br>.

PAINEL DE VISUALIZAÇÃO COVID-19 ACRE

✓ Link para visualização: <https://covid19.ac.gov.br>

EQUIPE RESPONSÁVEL PELA ELABORAÇÃO DO BOLETIM

Antônia Zacarias Campêlo
Helena Albuquerque Catão Feitoza
Marcos Venicius Malveira de Lima
Renata Sonaira Cordeiro Meireles

ARRECAÇÃO DE DADOS DAS ÚLTIMAS 24 HORAS

COVID-19

BOLETIM ACRE

SECRETARIA DE ESTADO DE
SAÚDE



Anexo 1 – DISTRIBUIÇÃO DE CASOS DA COVID-19** SEGUNDO MUNICÍPIO DE RESIDÊNCIA CONFORME O TIPO DE EXAME, ACRE, 2020*

| MUNICÍPIOS | CASOS NOTIFICADOS | | | | | | CASOS CONFIRMADOS | | | | | | CASOS DESCARTADOS | | | | | | EM ANÁLISE | | |
|-------------------|-------------------|--------------|---------------|------------|-----------|---------------|-------------------|--------------|---------------|------------|-----------|---------------|-------------------|--------------|---------------|------------|---------------|-------------|------------|-----------|--|
| | PCR MERIEUX | PCR LACEN | TR | SOROLOGIA | CE | Total | PCR MERIEUX | PCR LACEN | TR | SOROLOGIA | CE | Total | PCR MERIEUX | PCR LACEN | TR | SOROLOGIA | Total | PCR MERIEUX | PCR LACEN | Total | |
| Acrelândia | 92 | 325 | 803 | 1 | 0 | 1.221 | 32 | 160 | 181 | 0 | 0 | 373 | 60 | 148 | 622 | 1 | 831 | 0 | 17 | 17 | |
| Assis Brasil | 11 | 237 | 651 | 0 | 0 | 899 | 5 | 123 | 311 | 0 | 0 | 439 | 6 | 114 | 340 | 0 | 460 | 0 | 0 | 0 | |
| Brasileia | 86 | 1.203 | 825 | 13 | 0 | 2.127 | 16 | 694 | 222 | 4 | 0 | 936 | 70 | 509 | 603 | 9 | 1.191 | 0 | 0 | 0 | |
| Bujari | 166 | 1 | 1.689 | 0 | 0 | 1.856 | 69 | 0 | 282 | 0 | 0 | 351 | 96 | 1 | 1.407 | 0 | 1.504 | 1 | 0 | 1 | |
| Capixaba | 256 | 11 | 379 | 0 | 0 | 646 | 135 | 5 | 99 | 0 | 0 | 239 | 121 | 6 | 280 | 0 | 407 | 0 | 0 | 0 | |
| Cruzeiro do Sul | 660 | 2 | 5.975 | 309 | 0 | 6.946 | 256 | 1 | 2.532 | 152 | 0 | 2.941 | 404 | 1 | 3.443 | 157 | 4.005 | 0 | 0 | 0 | |
| Epitaciolândia | 50 | 501 | 278 | 1 | 0 | 830 | 41 | 306 | 81 | 1 | 0 | 429 | 9 | 192 | 197 | 0 | 398 | 0 | 3 | 3 | |
| Feijó | 808 | 2 | 827 | 3 | 0 | 1.640 | 472 | 0 | 453 | 2 | 0 | 927 | 336 | 2 | 374 | 1 | 713 | 0 | 0 | 0 | |
| Jordão | 0 | 0 | 327 | 0 | 0 | 327 | 0 | 0 | 115 | 0 | 0 | 115 | 0 | 0 | 212 | 0 | 212 | 0 | 0 | 0 | |
| Mâncio Lima | 33 | 0 | 1.351 | 152 | 0 | 1.536 | 30 | 0 | 483 | 40 | 0 | 553 | 3 | 0 | 868 | 112 | 983 | 0 | 0 | 0 | |
| Manoel Urbano | 13 | 1 | 578 | 0 | 0 | 592 | 6 | 1 | 244 | 0 | 0 | 251 | 7 | 0 | 334 | 0 | 341 | 0 | 0 | 0 | |
| M. Thaumaturgo | 2 | 0 | 727 | 0 | 0 | 729 | 1 | 0 | 282 | 0 | 0 | 283 | 1 | 0 | 445 | 0 | 446 | 0 | 0 | 0 | |
| Plácido de Castro | 772 | 6 | 357 | 0 | 0 | 1.135 | 311 | 2 | 73 | 0 | 0 | 386 | 459 | 4 | 284 | 0 | 747 | 2 | 0 | 2 | |
| Porto Acre | 579 | 2 | 379 | 0 | 0 | 960 | 286 | 0 | 174 | 0 | 0 | 460 | 293 | 2 | 205 | 0 | 500 | 0 | 0 | 0 | |
| Porto Walter | 2 | 0 | 559 | 0 | 0 | 561 | 1 | 0 | 239 | 0 | 0 | 240 | 1 | 0 | 320 | 0 | 321 | 0 | 0 | 0 | |
| Rio Branco | 16.971 | 87 | 6.997 | 109 | 22 | 24.186 | 7.735 | 26 | 1.786 | 76 | 22 | 9.645 | 9.204 | 61 | 5.211 | 33 | 14.509 | 32 | 0 | 32 | |
| Rodrigues Alves | 14 | 0 | 319 | 6 | 0 | 339 | 12 | 0 | 122 | 3 | 0 | 137 | 2 | 0 | 197 | 3 | 202 | 0 | 0 | 0 | |
| Santa Rosa | 25 | 0 | 371 | 0 | 0 | 396 | 10 | 0 | 189 | 0 | 0 | 199 | 15 | 0 | 182 | 0 | 197 | 0 | 0 | 0 | |
| Sena Madureira | 623 | 0 | 2.691 | 2 | 0 | 3.316 | 264 | 0 | 980 | 1 | 0 | 1.245 | 358 | 0 | 1.711 | 1 | 2.070 | 1 | 0 | 1 | |
| Senador Guiomard | 163 | 510 | 370 | 1 | 1 | 1.045 | 108 | 237 | 53 | 1 | 1 | 400 | 55 | 273 | 317 | 0 | 645 | 0 | 0 | 0 | |
| Tarauacá | 162 | 0 | 1.954 | 1 | 0 | 2.117 | 96 | 0 | 1.220 | 0 | 0 | 1.316 | 65 | 0 | 734 | 1 | 800 | 1 | 0 | 1 | |
| Xapuri | 40 | 510 | 725 | 0 | 1 | 1.276 | 15 | 180 | 455 | 0 | 1 | 651 | 25 | 328 | 270 | 0 | 623 | 0 | 2 | 2 | |
| TOTAL | 21.528 | 3.398 | 29.132 | 598 | 24 | 54.680 | 9.901 | 1.735 | 10.576 | 280 | 24 | 22.516 | 11.590 | 1.641 | 18.556 | 318 | 32.105 | 37 | 22 | 59 | |

Fonte: Laboratório Charles Mérieux; LACEN- Acre; E-SUS VE (notifica.saude.gov.br)

*Dados parciais sujeitos à revisão/alteração.

**Exame de avaliação laboratorial para detecção de COVID-19