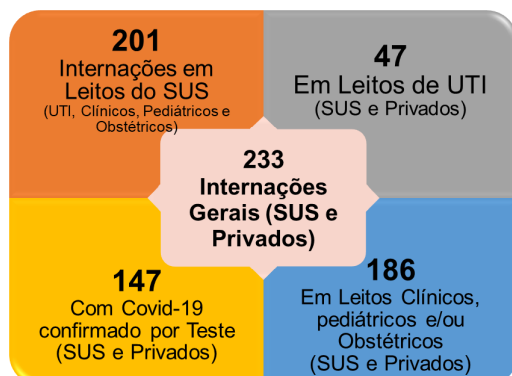


BOLETIM INFORMATIVO DA ASSISTÊNCIA À SAÚDE

ACOMPANHAMENTO DAS INTERNAÇÕES PELA SÍNDROME RESPIRATÓRIA AGUDA GRAVE (SRAG)

1. DADOS GERAIS DAS INTERNAÇÕES DE PACIENTES COM QUADRO DE SÍNDROME RESPIRATÓRIA AGUDA GRAVE (SRAG) NOS HOSPITAIS MONITORADOS (SUS E PRIVADOS) - ACRE.



Média Móvel (últimos 7 dias):

⇒ Ocupação de leitos totais: 240 leitos ocupados.(Diferença percentual do número de leitos ocupados hoje em relação à média dos últimos 7 dias: **Redução de 4,3%**)⇒ Ocupação de leitos de UTI: 42 leitos ocupados.

2. OCUPAÇÃO DE LEITOS POR QUADRO DE SÍNDROME RESPIRATÓRIA AGUDA GRAVE (SRAG), NOS HOSPITAIS DA REDE SUS. ACRE.



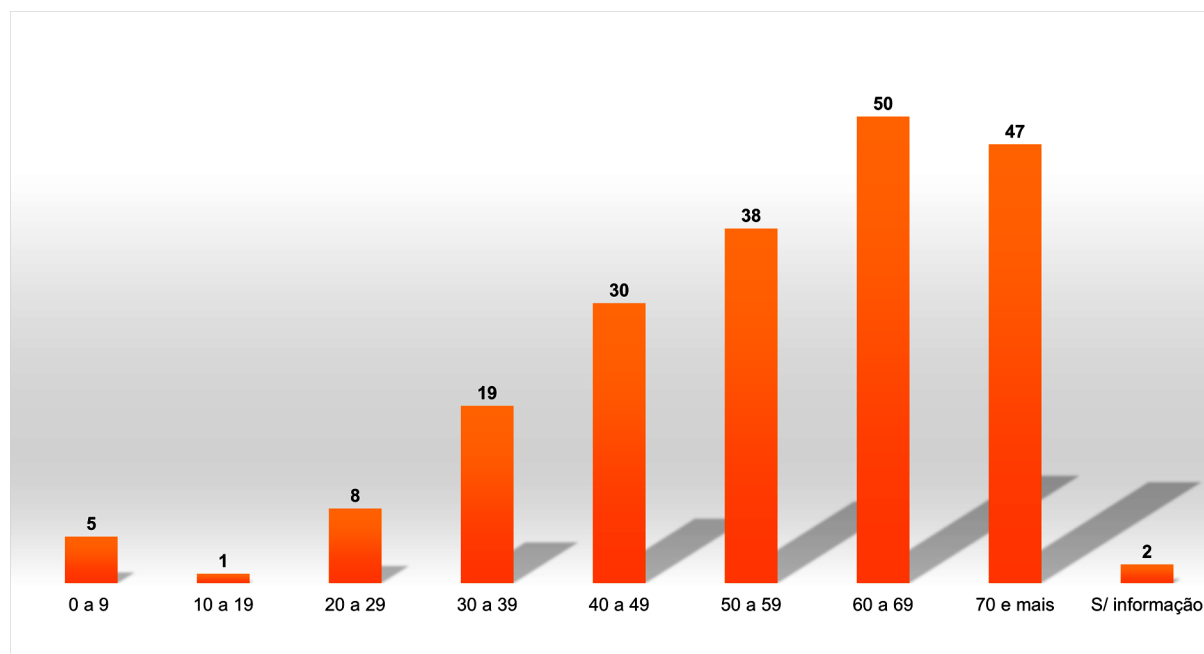
HOSPITAIS DE REFERÊNCIA PARA ATENDIMENTO À SÍNDROME RESPIRATÓRIA AGUDA GRAVE (SRAG) DA REDE SUS - SECRETARIA DE ESTADO DE SAÚDE DO ACRE - ACRE.

Leitos Clínicos (inclui leitos de Sala Vermelha)	Pediátricos	Obstétricos
Hospital Geral de Clínicas de Rio Branco - Pronto Socorro INTO UPA 2º Distrito Hospital Santa Juliana Hospital Raimundo Chaar (Brasiléia) Hospital Regional do Juruá (Cruzeiro do Sul)	Hospital Geral de Clínicas de Rio Branco - Pronto Socorro UPA 2º Distrito Hospital da Criança	Maternidade Bárbara Heliodora

*Dados sujeitos a alteração conforme atualização das Unidades de Saúde.
Sem atualização de algumas Unidades até a divulgação do Boletim.

BOLETIM INFORMATIVO DA ASSISTÊNCIA À SAÚDE**ACOMPANHAMENTO DAS INTERNAÇÕES PELA SÍNDROME RESPIRATÓRIA AGUDA GRAVE (SRAG)****HOSPITAIS COM LEITOS DE SUPORTE PARA ATENDIMENTO À SÍNDROME RESPIRATÓRIA AGUDA GRAVE (SRAG) DA REDE SUS - SECRETARIA DE ESTADO DE SAÚDE DO ACRE -**

Baixo Acre	Alto Acre	Juruá
FUNDHACRE (Rio Branco)	Unidade Mista de Assis Brasil	Hospital Dr. Sansão Gomes (Taruacá)
Unidade Mista de Acrelândia	Hospital Epaminondas Jácome (Xapuri)	Unidade Mista de Marechal Thaumaturgo
Hospital Manoel Marinho Monte (Plácido de Castro)		

3. FAIXA ETÁRIA DOS PACIENTES INTERNADOS NOS LEITOS SUS PARA TRATAMENTO DA SÍNDROME RESPIRATÓRIA AGUDA GRAVE. HOSPITAIS DE REFERÊNCIA E HOSPITAIS DE LEITOS DE SUPORTE - ACRE.

***Dados sujeitos a alteração conforme atualização das Unidades de Saúde.
Sem atualização de algumas Unidades até a divulgação do Boletim.**

BOLETIM INFORMATIVO DA ASSISTÊNCIA À SAÚDE

ACOMPANHAMENTO DAS INTERNAÇÕES PELA SÍNDROME RESPIRATÓRIA AGUDA GRAVE (SRAG)

4. INTERNAÇÕES DE PACIENTES COM QUADRO DE SÍNDROME RESPIRATÓRIA AGUDA GRAVE (SRAG) NOS HOSPITAIS MONITORADOS DA REDE SUS, POR REGIONAL DE SAÚDE - ACRE.

BAIXO ACRE

Hospital Geral de Clínicas de Rio Branco - Pronto Socorro
Unidade INTO / Hospital de Campanha
UPA 2ª Distrito
FUNDHACRE
Hospital da Criança
Maternidade Bárbara Heliodora
Hospital Santa Juliana
Hospital João Cândio Fernandes - Sena Madureira
Hospital Manoel Marinho Monte - Plácido de Castro
Unidade Mista de Acrelândia

DADOS GERAIS



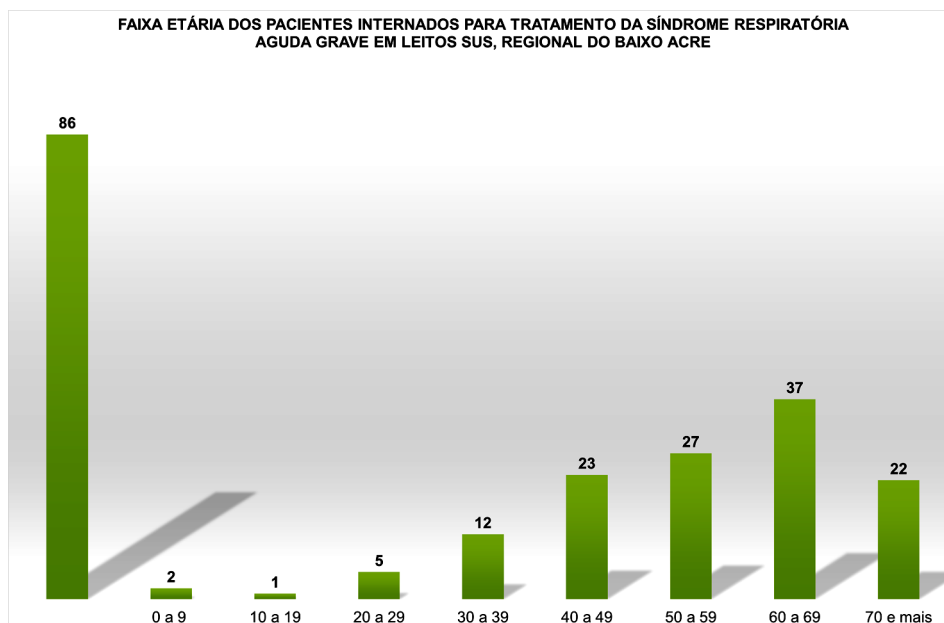
OCUPAÇÃO DOS LEITOS DE UTI

Pronto Socorro	INTO / H. Campanha	Hospital Santa Juliana	TOTAL DE UTI
• Existentes: 10 • Ocupados: 9 • Ocupação: 90,0%	• Existentes: 50 • Ocupados: 20 • Ocupação: 40,0%	• Existentes: 10 • Ocupados: 5 • Ocupação: 50,0%	• Existentes: 70 • Ocupados: 34 • Ocupação: 48,6%

OCUPAÇÃO DOS LEITOS DE ENFERMARIA

Rio Branco (Leitos Clínicos e Sala Vermelha)	Rio Branco (Pediátricos e Obstétricos)	Demais municípios da Regional	Total de Internações na Regional (Total de Leitos de Enfermaria)
• Existentes: 214 • Ocupados: 87 • Ocupação: 40,7%	• Existentes: 29 • Ocupados: 3 • Ocupação: 10,3%	• Existentes: 24 • Ocupados: 9 • Ocupação: 37,5%	• Existentes: 267 • Ocupados: 99 • Ocupação: 37,1%

FAIXA ETÁRIA DOS PACIENTES INTERNADOS PARA TRATAMENTO DA SÍNDROME RESPIRATÓRIA AGUDA GRAVE EM LEITOS SUS, REGIONAL DO BAIXO ACRE



*Dados sujeitos a alteração conforme atualização das Unidades de Saúde.
Sem atualização de algumas Unidades até a divulgação do Boletim.

BOLETIM INFORMATIVO DA ASSISTÊNCIA À SAÚDE

ACOMPANHAMENTO DAS INTERNAÇÕES PELA SÍNDROME RESPIRATÓRIA AGUDA GRAVE (SRAG)

INTERNAÇÕES DE PACIENTES COM QUADRO DE SÍNDROME RESPIRATÓRIA AGUDA GRAVE (SRAG) NOS HOSPITAIS MONITORADOS DA REDE SUS, POR REGIONAL DE SAÚDE - ACRE (CONT.)

ALTO ACRE

Hospital Geral Raimundo Chaar

Unidade Mista de Assis Brasil

Hospital Epaminondas Jácome

**DADOS
GERAIS****OCUPAÇÃO DOS LEITOS DE ENFERMARIA (CLÍNICOS)****Clínicos**

- Existentes: 19
- Ocupados: 8
- Ocupação: 42,1%

JURUÁ

Hospital Regional do Juruá

Hospital Dr. Sansão Gomes (Tarauacá)

Unidade Mista de Marechal Thaumaturgo

**DADOS
GERAIS****OCUPAÇÃO DOS LEITOS DE UTI E DE ENFERMARIA****UTI**

- Existentes: 20
- Ocupados: 8
- Ocupação: 40,0%

Clínicos

- Existentes: 95
- Ocupados: 50
- Ocupação: 52,6%

Obstétricos

- Existentes: 6
- Ocupados: 2
- Ocupação: 33,3%

***Dados sujeitos a alteração conforme atualização das Unidades de Saúde. Sem atualização de algumas Unidades até a divulgação do Boletim.**

BOLETIM DE ASSISTÊNCIA AO ENFRENTAMENTO DA COVID-19

OCUPAÇÃO DE LEITOS SUS, POR ESPECIALIDADE DO LEITO



5. EVOLUÇÃO DA OCUPAÇÃO DE LEITOS COVID-19 NO HOSPITAL GERAL DE CLÍNICAS DE RIO BRANCO - PRONTO SOCORRO, POR CLÍNICA. JULHO, 2020.

HOSPITAL GERAL DE CLÍNICAS DE RIO BRANCO - PRONTO SOCORRO																			
DATA	LEITOS POR CLÍNICA												TOTAL INTERNADOS	INTERNAÇÃO PACIENTE COM TESTE POSITIVO	MÉDIA MÓVEL DE INTERNAÇÕES TOTAIS	MÉDIA MÓVEL DE INTERNAÇÕES EM LEITOS DE UTI			
	UTI			CLÍNICO			SALA VERMELHA			PEDIÁTRICO							OBSTÉTRICO		
	EXISTENTES	OCUPADOS	%	EXISTENTES	OCUPADOS	%	EXISTENTES	OCUPADOS	%	EXISTENTES	OCUPADOS	%					EXISTENTES	OCUPADOS	%
1/7/2020	10	8	80,0	30	25	83,3				4	1	25,0				34	42		
2/7/2020	10	8	80,0	30	29	96,7				4	1	25,0				38	37		
3/7/2020	10	10	100,0	31	31	100,0				4	1	25,0				42	40		
4/7/2020	10	10	100,0	30	25	83,3				4	1	25,0				36	34		
5/7/2020	10	9	90,0	30	24	80,0				4	2	50,0				35	31		
6/7/2020	10	10	100,0	30	23	76,7				4	2	50,0				35	30		
7/7/2020	10	9	90,0	30	21	70,0				4	3	75,0				33	31	36	9
8/7/2020	10	8	80,0	30	24	80,0				4	4	100,0				36	32	36	9
9/7/2020	10	9	90,0	30	27	90,0				4	4	100,0				40	36	37	9
10/7/2020	10	8	80,0	30	24	80,0				4	4	100,0				36	34	36	9
11/7/2020	10	9	90,0	30	25	83,3				4	4	100,0				38	33	36	9
12/7/2020	10	9	90,0	30	21	70,0				4	3	75,0				33	30	36	9
13/7/2020	10	9	90,0	30	23	76,7				4	3	75,0				35	33	36	9
14/7/2020	10	7	70,0	30	25	83,3				4	3	75,0				35	33	36	8
15/7/2020	10	9	90,0	30	25	83,3				4	3	75,0				37	35	36	9
16/7/2020	10	10	100,0	30	24	80,0				4	3	75,0				37	35	36	9
17/7/2020	10	10	100,0	30	27	90,0				4	3	75,0				40	38	36	9
18/7/2020	10	10	100,0	30	26	86,7				4	2	50,0				38	36	36	9
19/7/2020	10	10	100,0	30	30	100,0				4	1	25,0				41	38	38	9
20/7/2020	10	7	70,0	30	30	100,0				4	1	25,0				38	34	38	9
21/7/2020	10	7	70,0	30	27	90,0				4	1	25,0				35	31	38	9
22/7/2020	10	9	90,0	30	23	76,7				4	1	25,0				33	29	37	9
23/7/2020	10	9	90,0	30	21	70,0				4	1	25,0				31	27	37	9
24/7/2020	10	9	90,0	30	19	63,3				4	2	50,0				30	28	35	9
25/7/2020	10	8	80,0	30	18	60,0				4	0	0,0				26	26	33	8
26/7/2020	10	8	80,0	30	19	63,3				4	3	75,0				30	26	32	8
27/7/2020	10	8	80,0	30	20	66,7				4	2	50,0				30	25	31	8
28/7/2020	10	8	80,0	30	18	60,0				4	2	50,0				28	24	30	8
29/7/2020	10	8	80,0	30	16	53,3				4	2	50,0				26	22	29	8
30/7/2020	10	9	90,0	30	20	66,7				4	2	50,0				31	26	29	8
31/7/2020	10	9	90,0	30	18	60,0				4	2	50,0				29	25	29	8
Ocupação mensal dos leitos	Capacidade (diárias)	Ocupação	%	Capacidade (diária)	Ocupação	%				Capacidade (diária)	Ocupação	%							
	300	262	87,3	901	710	78,8				120	65	54,2				1.037	981		

Fonte: Núcleos de Vigilância Epidemiológica dos Estabelecimentos de Saúde / Núcleos Internos de Regulação.

Média Móvel: Média de ocupação de leitos dos últimos 7 dias.

*Dados sujeitos a alteração conforme atualização das Unidades de Saúde.
Sem atualização de algumas Unidades até a divulgação do Boletim.

31 DE JULHO DE 2020

GOVERNO DO ESTADO DO ACRE

SECRETARIA DE ESTADO DE SAÚDE

BOLETIM DE ASSISTÊNCIA AO ENFRENTAMENTO DA COVID-19

OCUPAÇÃO DE LEITOS SUS, POR ESPECIALIDADE DO LEITO



6. EVOLUÇÃO DA OCUPAÇÃO DE LEITOS COVID-19 NO HOSPITAL GERAL DE CLÍNICAS DE RIO BRANCO - INTO / HOSPITAL DE CAMPANHA, POR CLÍNICA. JULHO, 2020.

HOSPITAL GERAL DE CLÍNICAS DE RIO BRANCO - UNIDADE INTO / HOSPITAL DE CAMPANHA																			
DATA	LEITOS POR CLÍNICA															TOTAL INTERNADOS	INTERNAÇÃO PACIENTE COM TESTE POSITIVO	MÉDIA MÓVEL DE INTERNAÇÕES TOTAIS	MÉDIA MÓVEL DE INTERNAÇÕES EM LEITOS DE UTI
	UTI			CLÍNICO			SALA VERMELHA			PEDIÁTRICO			OBSTÉTRICO						
	EXISTENTES	OCUPADOS	%	EXISTENTES	OCUPADOS	%	EXISTENTES	OCUPADOS	%	EXISTENTES	OCUPADOS	%	EXISTENTES	OCUPADOS	%				
1/7/2020	28	23	82,1	60	46	76,7										69	47		
2/7/2020	28	21	75,0	60	33	55,0										54	48		
3/7/2020	28	25	89,3	60	41	68,3										66	47		
4/7/2020	28	25	89,3	60	45	75,0										70	49		
5/7/2020	28	28	100,0	60	50	83,3										78	52		
6/7/2020	28	25	89,3	60	47	78,3										72	48		
7/7/2020	28	26	92,9	60	43	71,7										69	48	68	25
8/7/2020	28	28	100,0	60	46	76,7										74	52	69	25
9/7/2020	28	25	89,3	60	44	73,3										69	53	71	26
10/7/2020	28	24	85,7	60	47	78,3										71	53	72	26
11/7/2020	28	21	75,0	60	39	65,0										60	41	70	25
12/7/2020	28	22	78,6	60	42	70,0										64	52	68	24
13/7/2020	28	21	75,0	60	43	71,7										64	51	67	24
14/7/2020	28	23	82,1	60	39	65,0										62	49	66	23
15/7/2020	28	23	82,1	60	38	63,3										61	50	64	23
16/7/2020	28	24	85,7	60	43	71,7										67	53	64	23
17/7/2020	28	25	89,3	120	46	38,3										71	56	64	23
18/7/2020	28	24	85,7	120	51	42,5										75	59	66	23
19/7/2020	28	26	92,9	120	46	38,3										72	56	67	24
20/7/2020	28	24	85,7	120	45	37,5										69	52	68	24
21/7/2020	28	23	82,1	120	39	32,5										62	48	68	24
22/7/2020	28	23	82,1	120	42	35,0										65	47	69	24
23/7/2020	28	21	75,0	120	50	41,7										71	51	69	24
24/7/2020	28	20	71,4	120	51	42,5										71	51	69	23
25/7/2020	28	18	64,3	120	48	40,0										66	48	68	22
26/7/2020	28	19	67,9	120	49	40,8										68	52	67	21
27/7/2020	28	17	60,7	120	44	36,7										61	47	66	20
28/7/2020	28	18	64,3	120	42	35,0										60	44	66	19
29/7/2020	28	19	67,9	120	45	37,5										64	43	66	19
30/7/2020	48	20	41,7	100	44	44,0										64	40	65	19
31/7/2020	50	20	40,0	100	48	48,0										68	42	64	19
Ocupação mensal dos leitos	Capacidade (diárias)	Ocupação	%	Capacidade (diárias)	Ocupação	%													
	860	681	79,2	2.620	1.328	50,7										2.009	1.529		

Fonte: Núcleos de Vigilância Epidemiológica dos Estabelecimentos de Saúde / Núcleos Internos de Regulação.

Média Móvel: Média de ocupação de leitos dos últimos 7 dias.

*Dados sujeitos a alteração conforme atualização das Unidades de Saúde.
Sem atualização de algumas Unidades até a divulgação do Boletim.

31 DE JULHO DE 2020

GOVERNO DO ESTADO DO ACRE

SECRETARIA DE ESTADO DE SAÚDE

BOLETIM DE ASSISTÊNCIA AO ENFRENTAMENTO DA COVID-19

OCUPAÇÃO DE LEITOS SUS, POR ESPECIALIDADE DO LEITO



7. EVOLUÇÃO DA OCUPAÇÃO DE LEITOS COVID-19 NA UPA 2º DISTRITO, POR CLÍNICA. JULHO, 2020.

UPA 2º DISTRITO																		
DATA	LEITOS POR CLÍNICA															TOTAL INTERNADOS	INTERNAÇÃO PACIENTE COM TESTE POSITIVO	MÉDIA MÓVEL DE INTERNAÇÕES TOTAIS
	UTI			CLÍNICO			SALA VERMELHA			PEDIÁTRICO			OBSTÉTRICO					
	EXISTENTES	OCUPADOS	%	EXISTENTES	OCUPADOS	%	EXISTENTES	OCUPADOS	%	EXISTENTES	OCUPADOS	%	EXISTENTES	OCUPADOS	%			
1/7/2020				42	10	23,8	8	5	62,5	14	0	0				15	12	
2/7/2020				42	8	19,0	8	5	62,5	14	0	0				13	11	
3/7/2020				42	11	26,2	8	6	75,0	14	0	0				17	11	
4/7/2020				42	12	28,6	8	6	75,0	14	0	0				18	13	
5/7/2020				42	11	26,2	8	4	50,0	14	0	0				15	11	
6/7/2020				42	14	33,3	8	4	50,0	14	0	0				18	14	
7/7/2020				42	9	21,4	8	5	62,5	14	0	0				14	10	16
8/7/2020				42	14	33,3	8	6	75,0	14	0	0				20	10	16
9/7/2020				42	15	35,7	8	5	62,5	14	0	0				20	13	17
10/7/2020				42	22	52,4	8	4	50,0	14	0	0				26	14	19
11/7/2020				42	21	50,0	8	4	50,0	14	0	0				25	18	20
12/7/2020				42	23	54,8	8	4	50,0	14	0	0				27	18	21
13/7/2020				42	23	54,8	8	4	50,0	14	0	0				27	18	23
14/7/2020				42	25	59,5	8	4	50,0	14	0	0				29	18	25
15/7/2020				42	15	35,7	8	4	50,0	14	0	0				19	10	25
16/7/2020				42	16	38,1	8	3	37,5	14	0	0				19	12	25
17/7/2020				42	15	35,7	8	4	50,0	14	0	0				19	12	24
18/7/2020				42	18	42,9	8	3	37,5	14	0	0				21	12	23
19/7/2020				42	18	42,9	8	1	12,5	14	0	0				19	11	22
20/7/2020				42	21	50,0	8	1	12,5	14	0	0				22	12	21
21/7/2020				42	17	40,5	8	2	25,0	14	0	0				19	11	20
22/7/2020				42	15	35,7	8	3	37,5	14	0	0				18	9	20
23/7/2020				42	13	31,0	8	3	37,5	14	0	0				16	7	19
24/7/2020				42	8	19,0	8	5	62,5	14	0	0				13	9	18
25/7/2020				42	10	23,8	8	5	62,5	14	0	0				15	10	17
26/7/2020				42	12	28,6	8	4	50,0	14	0	0				16	7	17
27/7/2020				42	16	38,1	8	2	25,0	14	0	0				18	8	16
28/7/2020				42	17	40,5	8	1	12,5	14	0	0				18	6	16
29/7/2020				42	15	35,7	8	3	37,5	14	0	0				18	5	16,3
30/7/2020				42	20	47,6	8	5	62,5	14	0	0				25	6	17,6
31/7/2020				42	14	33,3	8	3	37,5	14	0	0				17	5	18,1
Ocupação mensal dos leitos				Capacidade (diárias)	Ocupação	%	Capacidade (diárias)	Ocupação	%	Capacidade (diárias)	Ocupação	%						
				1.260	464	36,8	240	115	47,9	420	0	0,0				579	343	

Fonte: Núcleos de Vigilância Epidemiológica dos Estabelecimentos de Saúde / Núcleos Internos de Regulação.

Média Móvel: Média de ocupação de leitos dos últimos 7 dias.

*Dados sujeitos a alteração conforme atualização das Unidades de Saúde.
Sem atualização de algumas Unidades até a divulgação do Boletim.

31 DE JULHO DE 2020

GOVERNO DO ESTADO DO ACRE

SECRETARIA DE ESTADO DE SAÚDE

BOLETIM DE ASSISTÊNCIA AO ENFRENTAMENTO DA COVID-19

OCUPAÇÃO DE LEITOS SUS, POR ESPECIALIDADE DO LEITO



8. EVOLUÇÃO DA OCUPAÇÃO DE LEITOS COVID-19 EM LEITOS DE UTI DO HOSPITAL SANTA JULIANA (LEITOS CONTRATUALIZADOS AO SUS). JULHO, 2020.

HOSPITAL SANTA JULIANA																		
DATA	LEITOS POR CLÍNICA															TOTAL INTERNADOS	INTERNAÇÃO PACIENTE COM TESTE POSITIVO	MÉDIA MÓVEL DE INTERNAÇÕES EM LEITOS DE UTI
	UTI			CLÍNICO			SALA VERMELHA			PEDIÁTRICO			OBSTÉTRICO					
	EXISTENTES	OCUPADOS	%	EXISTENTES	OCUPADOS	%	EXISTENTES	OCUPADOS	%	EXISTENTES	OCUPADOS	%	EXISTENTES	OCUPADOS	%			
1/7/2020	5	4	80,0													4	2	
2/7/2020	5	3	60,0													3	3	
3/7/2020	5	4	80,0													4	2	
4/7/2020	5	3	60,0													3	1	
5/7/2020	5	4	80,0													4	1	
6/7/2020	5	5	100,0													5	1	
7/7/2020	5	5	100,0													5	0	4
8/7/2020	5	5	100,0													5	0	4
9/7/2020	5	4	80,0													4	0	4
10/7/2020	5	4	80,0													4	4	4
11/7/2020	8	5	62,5													5	4	5
12/7/2020	8	6	75,0													6	4	5
13/7/2020	8	7	87,5													7	4	5
14/7/2020	8	5	62,5													5	3	5
15/7/2020	10	5	50,0													5	3	5
16/7/2020	10	6	60,0													6	3	5
17/7/2020	10	6	60,0													6	5	6
18/7/2020	10	4	40,0													4	3	6
19/7/2020	10	5	50,0													5	3	5
20/7/2020	10	5	50,0													5	3	5
21/7/2020	10	4	40,0													4	3	5
22/7/2020	10	5	50,0													5	3	5
23/7/2020	10	5	50,0													5	2	5
24/7/2020	10	6	60,0													6	2	5
25/7/2020	10	7	70,0													7	2	5
26/7/2020	10	7	70,0													7	2	6
27/7/2020	10	8	80,0													8	2	6
28/7/2020	10	8	80,0													8	7	7
29/7/2020	10	8	80,0													8	8	7
30/7/2020	10	7	70,0													7	7	7
31/7/2020	10	5	50,0													5	5	7
Ocupação mensal dos leitos	Capacidade (diárias)	Ocupação	%															
	252	165	65,5													165	92	

Fonte: Núcleos de Vigilância Epidemiológica dos Estabelecimentos de Saúde / Núcleos Internos de Regulação.

Média Móvel: Média de ocupação de leitos dos últimos 7 dias.

*Dados sujeitos a alteração conforme atualização das Unidades de Saúde.
Sem atualização de algumas Unidades até a divulgação do Boletim.

31 DE JULHO DE 2020

GOVERNO DO ESTADO DO ACRE

SECRETARIA DE ESTADO DE SAÚDE

BOLETIM DE ASSISTÊNCIA AO ENFRENTAMENTO DA COVID-19

OCUPAÇÃO DE LEITOS SUS, POR ESPECIALIDADE DO LEITO



9. EVOLUÇÃO DA OCUPAÇÃO DE LEITOS COVID-19 NO HOSPITAL REGIONAL DO JURUÁ, POR CLÍNICA. JULHO, 2020.

HOSPITAL REGIONAL DO JURUÁ																				
DATA	LEITOS POR CLÍNICA															TOTAL INTERNADOS	INTERNAÇÃO PACIENTE COM TESTE POSITIVO	MÉDIA MÓVEL DE INTERNAÇÕES GERAIS	MÉDIA MÓVEL DE INTERNAÇÕES EM LEITOS DE UTI	
	UTI			CLÍNICO			SALA VERMELHA			PEDIÁTRICO			OBSTÉTRICO							
	EXISTENTES	OCUPADOS	%	EXISTENTES	OCUPADOS	%	EXISTENTES	OCUPADOS	%	EXISTENTES	OCUPADOS	%	EXISTENTES	OCUPADOS	%					
1/7/2020	10	9	90,0	56	46	82,1										55	36			
2/7/2020	10	7	70,0	56	47	83,9										54	36			
3/7/2020	10	7	70,0	56	49	87,5										56	40			
4/7/2020	10	7	70,0	56	45	80,4										52	38			
5/7/2020	10	6	60,0	56	48	85,7										54	37			
6/7/2020	10	6	60,0	56	44	78,6										50	33			
7/7/2020	10	9	90,0	56	38	67,9										47	33	53	7	
8/7/2020	10	7	70,0	56	38	67,9										45	31	51	7	
9/7/2020	10	7	70,0	56	43	76,8										50	33	51	7	
10/7/2020	10	6	60,0	56	50	89,3										56	37	51	7	
11/7/2020	20	6	30,0	56	40	71,4										46	39	50	7	
12/7/2020	20	7	35,0	56	62	110,7										69	52	52	7	
13/7/2020	20	6	30,0	56	62	110,7										68	57	54	7	
14/7/2020	20	5	25,0	56	71	126,8										76	67	59	6	
15/7/2020	20	5	25,0	56	66	117,9										71	49	62	6	
16/7/2020	20	4	20,0	56	63	112,5										67	46	65	6	
17/7/2020	20	6	30,0	80	68	85,0										74	44	67	6	
18/7/2020	20	6	30,0	80	57	71,3										63	41	70	6	
19/7/2020	20	7	35,0	80	59	73,8										66	42	69	6	
20/7/2020	20	9	45,0	80	54	67,5										63	42	69	6	
21/7/2020	20	9	45,0	80	51	63,8										60	41	66	7	
22/7/2020	20	10	50,0	80	52	65,0										62	43	65	7	
23/7/2020	20	10	50,0	80	53	66,3										63	46	64	8	
24/7/2020	20	10	50,0	80	56	70,0										66	49	63	9	
25/7/2020	20	9	45,0	80	53	66,3										62	49	63	9	
26/7/2020	20	11	55,0	80	53	66,3										64	50	63	10	
27/7/2020	20	9	45,0	80	50	62,5										59	47	62	10	
28/7/2020	20	7	35,0	80	52	65,0										59	47	62	9	
29/7/2020	20	6	30,0	80	48	60,0										54	40	61	9	
30/7/2020	20	7	35,0	80	44	55,0										51	35	59	8	
31/7/2020	20	8	40,0	80	44	55,0										52	33	57	8	
Ocupação mensal dos leitos	Capacidade (diária)	Ocupação	%	Capacidade (diária)	Ocupação	%														
	520	228	43,8	2.096	1.606	76,6										1.834	1.313			

Fonte: Núcleos de Vigilância Epidemiológica dos Estabelecimentos de Saúde / Núcleos Internos de Regulação.

Média Móvel: Média de ocupação de leitos dos últimos 7 dias.

*Dados sujeitos a alteração conforme atualização das Unidades de Saúde.
Sem atualização de algumas Unidades até a divulgação do Boletim.

31 DE JULHO DE 2020

GOVERNO DO ESTADO DO ACRE

SECRETARIA DE ESTADO DE SAÚDE

BOLETIM DE ASSISTÊNCIA AO ENFRENTAMENTO DA COVID-19

OCUPAÇÃO DE LEITOS SUS, POR ESPECIALIDADE DO LEITO



10. EVOLUÇÃO DA OCUPAÇÃO DE LEITOS COVID-19, CONSIDERANDO TODAS AS UNIDADES MONITORADAS DE RIO BRANCO. JULHO, 2020.

RIO BRANCO																			
DATA	LEITOS POR CLÍNICA															TOTAL INTERNADOS	INTERNAÇÃO PACIENTE COM TESTE POSITIVO	MÉDIA MÓVEL DE INTERNAÇÕES GERAIS	MÉDIA MÓVEL DE INTERNAÇÕES EM LEITOS DE UTI
	UTI			CLÍNICO			SALA VERMELHA			PEDIÁTRICO			OBSTÉTRICO						
	EXISTENTES	OCUPADOS	%	EXISTENTES	OCUPADOS	%	EXISTENTES	OCUPADOS	%	EXISTENTES	OCUPADOS	%	EXISTENTES	OCUPADOS	%				
1/7/2020	43	35	81,4	157	85	54,1	8	5	62,5	26	2	7,7	3	1	33,3	128	108		
2/7/2020	43	32	74,4	157	73	46,5	8	5	62,5	26	2	7,7	3	1	33,3	113	103		
3/7/2020	43	39	90,7	158	86	54,4	8	6	75,0	26	2	7,7	3	1	33,3	134	104		
4/7/2020	43	38	88,4	157	85	54,1	8	6	75,0	26	2	7,7	3	1	33,3	132	101		
5/7/2020	43	41	95,3	157	88	56,1	8	4	50,0	26	3	11,5	3	1	33,3	137	99		
6/7/2020	43	40	93,0	157	86	54,8	8	4	50,0	26	3	11,5	3	2	66,7	135	98		
7/7/2020	43	40	93,0	157	75	47,8	8	5	62,5	26	4	15,4	3	2	66,7	126	94	129	38
8/7/2020	43	41	95,3	157	86	54,8	8	6	75,0	26	5	19,2	3	2	66,7	140	98	131	39
9/7/2020	43	38	88,4	157	88	56,1	8	5	62,5	26	5	19,2	3	2	66,7	138	106	135	40
10/7/2020	43	36	83,7	157	94	59,9	8	4	50,0	26	5	19,2	3	2	66,7	141	108	136	39
11/7/2020	46	35	76,1	157	85	54,1	8	4	50,0	26	6	23,1	3	2	66,7	132	99	136	39
12/7/2020	46	37	80,4	157	86	54,8	8	4	50,0	26	5	19,2	3	3	100,0	135	109	135	38
13/7/2020	46	37	80,4	157	89	56,7	8	4	50,0	26	5	19,2	3	2	66,7	137	110	136	38
14/7/2020	46	35	76,1	157	89	56,7	8	4	50,0	26	7	26,9	3	1	33,3	136	108	137	37
15/7/2020	48	37	77,1	157	78	49,7	8	4	50,0	26	7	26,9	3	2	66,7	128	103	135	36
16/7/2020	48	40	83,3	157	83	52,9	8	3	37,5	26	6	23,1	3	2	66,7	134	107	135	37
17/7/2020	48	41	85,4	226	91	40,3	8	4	50,0	26	7	26,9	3	1	33,3	144	116	135	37
18/7/2020	48	38	79,2	226	98	43,4	8	3	37,5	26	4	15,4	3	1	33,3	144	113	137	38
19/7/2020	48	41	85,4	226	96	42,5	8	1	12,5	26	4	15,4	3	2	66,7	144	113	138	38
20/7/2020	48	36	75,0	226	98	43,4	8	1	12,5	26	3	11,5	3	1	33,3	139	104	138	38
21/7/2020	48	34	70,8	226	83	36,7	8	2	25,0	26	3	11,5	3	3	100,0	125	97	137	38
22/7/2020	48	37	77,1	226	80	35,4	8	3	37,5	26	2	7,7	3	3	100,0	125	91	136	38
23/7/2020	48	35	72,9	226	91	40,3	8	3	37,5	26	2	7,7	3	3	100,0	134	90	136	37
24/7/2020	48	35	72,9	226	83	36,7	8	5	62,5	26	4	15,4	3	3	100,0	130	94	134	37
25/7/2020	48	33	68,8	226	80	35,4	8	5	62,5	26	1	3,8	3	3	100,0	122	89	131	36
26/7/2020	48	34	70,8	226	83	36,7	8	4	50,0	26	4	15,4	3	3	100,0	128	90	129	35
27/7/2020	48	33	68,8	226	83	36,7	8	2	25,0	26	4	15,4	3	0	0,0	122	83	127	34
28/7/2020	48	34	70,8	226	80	35,4	8	1	12,5	26	3	11,5	3	2	66,7	120	84	126	34
29/7/2020	48	35	72,9	226	79	35,0	8	3	37,5	26	3	11,5	3	2	66,7	122	80	125	34
30/7/2020	68	36	52,9	206	88	42,7	8	5	62,5	26	2	7,7	3	2	66,7	133	81	125	34
31/7/2020	70	34	48,6	206	84	40,8	8	3	37,5	26	2	7,7	3	1	33,3	124	79	124	34
Ocupação mensal dos leitos	Capacidade	Ocupação	%	Capacidade	Ocupação	%													
	1.472	1.137	77,2	5.863	2.653	45,2		118			117		57			4.082	3.059		

Fonte: Núcleos de Vigilância Epidemiológica dos Estabelecimentos de Saúde / Núcleos Internos de Regulação.

Média Móvel: Média de ocupação de leitos dos últimos 7 dias.

*Dados sujeitos a alteração conforme atualização das Unidades de Saúde.
Sem atualização de algumas Unidades até a divulgação do Boletim.

31 DE JULHO DE 2020

GOVERNO DO ESTADO DO ACRE

SECRETARIA DE ESTADO DE SAÚDE

BOLETIM DE ASSISTÊNCIA AO ENFRENTAMENTO DA COVID-19

OCUPAÇÃO DE LEITOS SUS, POR ESPECIALIDADE DO LEITO



11. EVOLUÇÃO DA OCUPAÇÃO DE LEITOS COVID-19. REGIONAL DE SAÚDE DO BAIXO ACRE. REDE SUS. JULHO, 2020.

REGIONAL DO BAIXO ACRE																					
DATA	LEITOS POR CLÍNICA															TOTAL INTERNADOS	INTERNAÇÃO PACIENTE COM TESTE POSITIVO	MÉDIA MÓVEL DE INTERNAÇÕES GERAIS	MÉDIA MÓVEL DE INTERNAÇÕES EM LEITOS DE UTI		
	UTI			CLÍNICO			SALA VERMELHA			PEDIÁTRICO			OBSTÉTRICO								
	EXISTENTES	OCUPADOS	%	EXISTENTES	OCUPADOS	%	EXISTENTES	OCUPADOS	%	EXISTENTES	OCUPADOS	%	EXISTENTES	OCUPADOS	%						
1/7/2020	43	35	81,4	173	91	52,6	8	5	62,5	26	2	7,7	3	1	33,3	134	114				
2/7/2020	43	32	74,4	173	80	46,2	8	5	62,5	26	2	7,7	3	1	33,3	120	110				
3/7/2020	43	39	90,7	174	95	54,6	8	6	75,0	26	2	7,7	3	1	33,3	143	113				
4/7/2020	43	38	88,4	173	95	54,9	8	6	75,0	26	2	7,7	3	1	33,3	142	111				
5/7/2020	43	41	95,3	173	93	53,8	8	4	50,0	26	3	11,5	3	1	33,3	142	104				
6/7/2020	43	40	93,0	173	93	53,8	8	4	50,0	26	3	11,5	3	2	66,7	142	105				
7/7/2020	43	40	93,0	173	81	46,8	8	5	62,5	26	4	15,4	3	2	66,7	132	100	136	38		
8/7/2020	43	41	95,3	173	94	54,3	8	6	75,0	26	5	19,2	3	2	66,7	148	106	138	39		
9/7/2020	43	38	88,4	173	96	55,5	8	5	62,5	26	5	19,2	3	2	66,7	146	114	142	40		
10/7/2020	43	36	83,7	173	102	59,0	8	4	50,0	26	5	19,2	3	2	66,7	149	116	143	39		
11/7/2020	46	35	76,1	173	94	54,3	8	4	50,0	26	6	23,1	3	2	66,7	141	108	143	39		
12/7/2020	46	37	80,4	173	91	52,6	8	4	50,0	26	5	19,2	3	3	100,0	140	114	143	38		
13/7/2020	46	37	80,4	175	98	56,0	8	4	50,0	26	5	19,2	3	2	66,7	146	117	143	38		
14/7/2020	46	35	76,1	175	102	58,3	8	4	50,0	26	7	26,9	3	1	33,3	149	116	146	37		
15/7/2020	48	37	77,1	175	86	49,1	8	4	50,0	26	7	26,9	3	2	66,7	136	107	144	36		
16/7/2020	48	40	83,3	175	89	50,9	8	3	37,5	26	6	23,1	3	2	66,7	140	110	143	37		
17/7/2020	48	41	85,4	250	96	38,4	8	4	50,0	26	7	26,9	3	1	33,3	149	120	143	37		
18/7/2020	48	38	79,2	250	104	41,6	8	3	37,5	26	4	15,4	3	1	33,3	150	119	144	38		
19/7/2020	48	41	85,4	250	101	40,4	8	1	12,5	26	4	15,4	3	2	66,7	149	117	146	38		
20/7/2020	48	36	75,0	250	106	42,4	8	1	12,5	26	3	11,5	3	1	33,3	147	112	146	38		
21/7/2020	48	34	70,8	250	90	36,0	8	2	25,0	26	3	11,5	3	3	100,0	132	104	143	38		
22/7/2020	48	37	77,1	250	89	35,6	8	3	37,5	26	2	7,7	3	3	100,0	134	99	143	38		
23/7/2020	48	35	72,9	250	96	38,4	8	3	37,5	26	2	7,7	3	3	100,0	139	95	143	37		
24/7/2020	48	35	72,9	250	91	36,4	8	5	62,5	26	4	15,4	3	3	100,0	138	100	141	37		
25/7/2020	48	33	68,8	250	88	35,2	8	5	62,5	26	1	3,8	3	3	100,0	130	94	138	36		
26/7/2020	48	34	70,8	250	92	36,8	8	4	50,0	26	4	15,4	3	3	100,0	137	97	137	35		
27/7/2020	48	33	68,8	250	94	37,6	8	2	25,0	26	4	15,4	3	0	0,0	133	93	135	34		
28/7/2020	48	34	70,8	250	94	37,6	8	1	12,5	26	3	11,5	3	2	66,7	134	95	135	34		
29/7/2020	48	35	72,9	250	94	37,6	8	3	37,5	26	3	11,5	3	2	66,7	137	92	135	34		
30/7/2020	68	36	52,9	230	95	41,3	8	5	62,5	26	2	7,7	3	2	66,7	140	88	136	34		
31/7/2020	70	34	48,6	230	93	40,4	8	3	37,5	26	2	7,7	3	1	33,3	133	86	135	34		
Ocupação mensal dos leitos	Capacidade (diária)	Ocupação	%	Capacidade (diária)	Ocupação	%	Capacidade (diária)	Ocupação	%	Capacidade (diária)	Ocupação	%	Capacidade (diária)	Ocupação	%						
	1472	1137	77,2%	6487	2903	44,8%	248	118	47,6%	806	117	14,5%	93	57	61,3%	4.332	3.276				

Fonte: Núcleos de Vigilância Epidemiológica dos Estabelecimentos de Saúde / Núcleos Internos de Regulação.

Média Móvel: Média de ocupação de leitos dos últimos 7 dias.

*Dados sujeitos a alteração conforme atualização das Unidades de Saúde.
Sem atualização de algumas Unidades até a divulgação do Boletim.

31 DE JULHO DE 2020

GOVERNO DO ESTADO DO ACRE

SECRETARIA DE ESTADO DE SAÚDE

BOLETIM DE ASSISTÊNCIA AO ENFRENTAMENTO DA COVID-19

OCUPAÇÃO DE LEITOS SUS, POR ESPECIALIDADE DO LEITO



12. EVOLUÇÃO DA OCUPAÇÃO DE LEITOS COVID-19. REGIONAL DE SAÚDE DO ALTO ACRE. REDE SUS. JULHO, 2020.

REGIONAL DO ALTO ACRE																		
DATA	LEITOS POR CLÍNICA														TOTAL INTERNADOS	INTERNAÇÃO PACIENTE COM TESTE POSITIVO	MÉDIA MÓVEL DE INTERNAÇÕES GERAIS	
	UTI			CLÍNICO			SALA VERMELHA			PEDIÁTRICO			OBSTÉTRICO					
	EXISTENTES	OCUPADOS	%	EXISTENTES	OCUPADOS	%	EXISTENTES	OCUPADOS	%	EXISTENTES	OCUPADOS	%	EXISTENTES	OCUPADOS				%
1/7/2020				19	7	36,8										7	5	
2/7/2020				19	4	21,1										4	2	
3/7/2020				19	4	21,1										4	2	
4/7/2020				19	2	10,5										2	0	
5/7/2020				19	3	15,8										3	1	
6/7/2020				19	3	15,8										3	0	
7/7/2020				19	6	31,6										6	1	4
8/7/2020				19	7	36,8										7	1	4
9/7/2020				19	8	42,1										8	2	5
10/7/2020				19	8	42,1										8	3	5
11/7/2020				19	8	42,1										8	4	6
12/7/2020				19	8	42,1										8	4	7
13/7/2020				19	4	21,1										4	3	7
14/7/2020				19	6	31,6										6	6	7
15/7/2020				19	7	36,8										7	6	7
16/7/2020				19	8	42,1										8	5	7
17/7/2020				19	9	47,4										9	7	7
18/7/2020				19	7	36,8										7	7	7
19/7/2020				19	9	47,4										9	8	7
20/7/2020				19	11	57,9										11	10	8
21/7/2020				19	11	57,9										11	11	9
22/7/2020				19	6	31,6										6	6	9
23/7/2020				19	8	42,1										8	5	9
24/7/2020				19	11	57,9										11	10	9
25/7/2020				19	7	36,8										7	7	9
26/7/2020				19	8	42,1										8	8	9
27/7/2020				19	2	10,5										2	2	8
28/7/2020				19	7	36,8										7	6	7
29/7/2020				19	7	36,8										7	6	7
30/7/2020				19	8	42,1										8	6	7
31/7/2020				19	8	42,1										8	6	7
Ocupação mensal dos leitos				Capacidade (diária)	Ocupação	%												
				724	212	29,3										212	150	

Fonte: Núcleos de Vigilância Epidemiológica dos Estabelecimentos de Saúde / Núcleos Internos de Regulação.

Média Móvel: Média de ocupação de leitos dos últimos 7 dias.

*Dados sujeitos a alteração conforme atualização das Unidades de Saúde.
Sem atualização de algumas Unidades até a divulgação do Boletim.

31 DE JULHO DE 2020

GOVERNO DO ESTADO DO ACRE

SECRETARIA DE ESTADO DE SAÚDE

BOLETIM DE ASSISTÊNCIA AO ENFRENTAMENTO DA COVID-19

OCUPAÇÃO DE LEITOS SUS, POR ESPECIALIDADE DO LEITO



13. EVOLUÇÃO DA OCUPAÇÃO DE LEITOS COVID-19. REGIONAL DE SAÚDE DO JURUÁ / TARAUCÁ E ENVIRA. REDE SUS. JULHO, 2020.

REGIONAL DO JURUÁ / TARAUCÁ E ENVIRA																				
DATA	LEITOS POR CLÍNICA															TOTAL INTERNADOS	INTERNAÇÃO PACIENTE COM TESTE POSITIVO	MÉDIA MÓVEL DE INTERNAÇÕES GERAIS	MÉDIA MÓVEL DE INTERNAÇÕES EM LEITOS DE UTI	
	UTI			CLÍNICO			SALA VERMELHA			PEDIÁTRICO			OBSTÉTRICO							
	EXISTENTES	OCUPADOS	%	EXISTENTES	OCUPADOS	%	EXISTENTES	OCUPADOS	%	EXISTENTES	OCUPADOS	%	EXISTENTES	OCUPADOS	%					
1/7/2020	10	9	90,0	69	53	76,8	0	0	0	0	0	0	0	0	0	62	42			
2/7/2020	10	7	70,0	69	57	82,6	0	0	0	0	0	0	0	0	0	64	42			
3/7/2020	10	7	70,0	69	59	85,5	0	0	0	0	0	0	0	0	0	66	48			
4/7/2020	10	7	70,0	69	55	79,7	0	0	0	0	0	0	0	0	0	62	47			
5/7/2020	10	6	60,0	69	55	79,7	0	0	0	0	0	0	0	0	0	61	43			
6/7/2020	10	6	60,0	69	51	73,9	0	0	0	0	0	0	0	0	0	57	40			
7/7/2020	10	9	90,0	69	45	65,2	0	0	0	0	0	0	0	0	0	54	40	61	7	
8/7/2020	10	7	70,0	69	45	65,2	0	0	0	0	0	0	0	0	0	52	36	59	7	
9/7/2020	10	7	70,0	69	49	71,0	0	0	0	0	0	0	0	0	0	56	38	58	7	
10/7/2020	10	6	60,0	69	54	78,3	0	0	0	0	0	0	0	0	0	60	40	57	7	
11/7/2020	20	6	30,0	69	46	66,7	0	0	0	0	0	0	0	0	0	52	43	56	7	
12/7/2020	20	7	35,0	69	64	92,8	0	0	0	0	0	0	0	0	0	71	54	57	7	
13/7/2020	20	6	30,0	69	66	95,7	0	0	0	0	0	0	0	0	0	72	60	60	7	
14/7/2020	20	5	25,0	69	73	105,8	0	0	0	0	0	0	0	0	0	78	69	63	6	
15/7/2020	20	5	25,0	69	67	97,1	0	0	0	0	0	0	0	0	0	72	49	66	6	
16/7/2020	20	4	20,0	69	67	97,1	0	0	0	0	0	0	0	0	0	71	47	68	6	
17/7/2020	20	6	30,0	95	74	77,9	0	0	0	0	0	0	6	4	66,7	84	50	71	6	
18/7/2020	20	6	30,0	95	60	63,2	0	0	0	0	0	0	6	5	83,3	71	44	74	6	
19/7/2020	20	7	35,0	95	64	67,4	0	0	0	0	0	0	6	5	83,3	76	45	75	6	
20/7/2020	20	9	45,0	95	58	61,1	0	0	0	0	0	0	6	4	66,7	71	45	75	6	
21/7/2020	20	9	45,0	95	54	56,8	0	0	0	0	0	0	6	3	50,0	66	44	73	7	
22/7/2020	20	10	50,0	95	54	56,8	0	0	0	0	0	0	6	2	33,3	66	45	72	7	
23/7/2020	20	10	50,0	95	58	61,1	0	0	0	0	0	0	6	4	66,7	72	49	72	8	
24/7/2020	20	10	50,0	95	56	58,9	0	0	0	0	0	0	6	1	16,7	67	50	70	9	
25/7/2020	20	9	45,0	95	54	56,8	0	0	0	0	0	0	6	1	16,7	64	50	69	9	
26/7/2020	20	11	55,0	95	53	55,8	0	0	0	0	0	0	6	1	16,7	65	51	67	10	
27/7/2020	20	9	45,0	95	52	54,7	0	0	0	0	0	0	6	2	33,3	63	48	66	10	
28/7/2020	20	7	35,0	95	53	55,8	0	0	0	0	0	0	6	2	33,3	62	48	66	9	
29/7/2020	20	6	30,0	95	51	53,7	0	0	0	0	0	0	6	0	0,0	57	41	64	9	
30/7/2020	20	7	35,0	95	48	50,5	0	0	0	0	0	0	6	3	50,0	58	39	62	8	
31/7/2020	20	8	40,0	95	50	52,6	0	0	0	0	0	0	6	2	33,3	60	39	61	8	
Ocupação mensal dos leitos	Capacidade (diária)	Ocupação	%	Capacidade (diária)	Ocupação	%														
	520	228	43,8	2.529	1.745	69,0										2.012	1.426			

Fonte: Núcleos de Vigilância Epidemiológica dos Estabelecimentos de Saúde / Núcleos Internos de Regulação.

Média Móvel: Média de ocupação de leitos dos últimos 7 dias.

*Dados sujeitos a alteração conforme atualização das Unidades de Saúde.
Sem atualização de algumas Unidades até a divulgação do Boletim.

BOLETIM DE ASSISTÊNCIA AO ENFRENTAMENTO DA COVID-19

OCUPAÇÃO DE LEITOS SUS, POR ESPECIALIDADE DO LEITO



14. EVOLUÇÃO DA OCUPAÇÃO DE LEITOS COVID-19 EM ESTABELECIMENTOS PRIVADOS, ACRE. JULHO, 2020.

HOSPITAIS PRIVADOS / ACRE																	
DATA	LEITOS POR CLÍNICA															TOTAL INTERNADOS	INTERNAÇÃO PACIENTE COM TESTE POSITIVO
	UTI			CLÍNICO			SALA VERMELHA			PEDIÁTRICO			OBSTÉTRICO				
	EXISTENTES	OCUPADOS	%	EXISTENTES	OCUPADOS	%	EXISTENTES	OCUPADOS	%	EXISTENTES	OCUPADOS	%	EXISTENTES	OCUPADOS	%		
1/7/2020		11			38						0					49	22
2/7/2020		10			42						0					52	34
3/7/2020		6			41						0					47	30
4/7/2020		6			39						0					45	26
5/7/2020		7			35						0					42	20
6/7/2020		7			32						0					39	21
7/7/2020		6			39						0					45	30
8/7/2020		6			36						0					42	29
9/7/2020		7			38						0					45	28
10/7/2020		6			42						0					48	31
11/7/2020		6			36						0					42	27
12/7/2020		5			32						0					37	22
13/7/2020		7			33						0					40	22
14/7/2020		7			33						0					40	22
15/7/2020		7			30						0					37	21
16/7/2020		6			29						0					35	20
17/7/2020		5			34						0					39	19
18/7/2020		5			31						0					36	16
19/7/2020		5			31						0					36	16
20/7/2020		5			30						0					35	16
21/7/2020		5			32						0					37	17
22/7/2020		5			32						0					37	18
23/7/2020		5			32						0					37	20
24/7/2020		5			33						2					40	19
25/7/2020		5			34						1					40	19
26/7/2020		6			36						1					43	19
27/7/2020		6			34						1					41	20
28/7/2020		6			29						1					36	19
29/7/2020		5			28						1					34	19
30/7/2020		5			30						1					36	19
31/7/2020		5			27						0					32	16

Fonte: Núcleos de Vigilância Epidemiológica dos Estabelecimentos de Saúde / Núcleos Internos de Regulação.

Média Móvel: Média de ocupação de leitos dos últimos 7 dias.

*Dados sujeitos a alteração conforme atualização das Unidades de Saúde.
Sem atualização de algumas Unidades até a divulgação do Boletim.

BOLETIM DE ASSISTÊNCIA AO ENFRENTAMENTO DA COVID-19

OCUPAÇÃO DE LEITOS SUS, POR ESPECIALIDADE DO LEITO



15. EVOLUÇÃO DA OCUPAÇÃO DE LEITOS COVID-19 EM HOSPITAIS DA REDE SUS DO ESTADO DO ACRE. JULHO, 2020.

HOSPITAIS REDE ESTADUAL - SUS/ACRE																			
DATA	LEITOS POR CLÍNICA															TOTAL INTERNADOS	INTERNAÇÃO PACIENTE COM TESTE POSITIVO	MÉDIA MÓVEL DE INTERNAÇÕES GERAIS	MÉDIA MÓVEL DE INTERNAÇÕES EM LEITOS DE UTI
	UTI			CLÍNICO			SALA VERMELHA			PEDIÁTRICO			OBSTÉTRICO						
	EXISTENTES	OCUPADOS	%	EXISTENTES	OCUPADOS	%	EXISTENTES	OCUPADOS	%	EXISTENTES	OCUPADOS	%	EXISTENTES	OCUPADOS	%				
1/7/2020	53	44	83,0	261	151	57,9	8	5	62,5	26	2	7,7	3	1	33,3	203	161		
2/7/2020	53	39	73,6	261	141	54,0	8	5	62,5	26	2	7,7	3	1	33,3	188	154		
3/7/2020	53	46	86,8	262	158	60,3	8	6	75,0	26	2	7,7	3	1	33,3	213	163		
4/7/2020	53	45	84,9	261	152	58,2	8	6	75,0	26	2	7,7	3	1	33,3	206	158		
5/7/2020	53	47	88,7	261	151	57,9	8	4	50,0	26	3	11,5	3	1	33,3	206	148		
6/7/2020	53	46	86,8	261	147	56,3	8	4	50,0	26	3	11,5	3	2	66,7	202	145		
7/7/2020	53	49	92,5	261	132	50,6	8	5	62,5	26	4	15,4	3	2	66,7	192	141	201	45
8/7/2020	53	48	90,6	261	146	55,9	8	6	75,0	26	5	19,2	3	2	66,7	207	143	202	46
9/7/2020	53	45	84,9	261	153	58,6	8	5	62,5	26	5	19,2	3	2	66,7	210	154	205	47
10/7/2020	53	42	79,2	261	164	62,8	8	4	50,0	26	5	19,2	3	2	66,7	217	159	206	46
11/7/2020	66	41	62,1	261	148	56,7	8	4	50,0	26	6	23,1	3	2	66,7	201	155	205	45
12/7/2020	66	44	66,7	261	163	62,5	8	4	50,0	26	5	19,2	3	3	100,0	219	172	207	45
13/7/2020	66	43	65,2	263	168	63,9	8	4	50,0	26	5	19,2	3	2	66,7	222	180	210	45
14/7/2020	66	40	60,6	263	181	68,8	8	4	50,0	26	7	26,9	3	1	33,3	233	191	216	43
15/7/2020	68	42	61,8	263	160	60,8	8	4	50,0	26	7	26,9	3	2	66,7	215	162	217	42
16/7/2020	68	44	64,7	263	164	62,4	8	3	37,5	26	6	23,1	3	2	66,7	219	162	218	42
17/7/2020	68	47	69,1	364	179	49,2	8	4	50,0	26	7	26,9	9	5	55,6	242	177	222	43
18/7/2020	68	44	64,7	364	171	47,0	8	3	37,5	26	4	15,4	9	6	66,7	228	170	225	43
19/7/2020	68	48	70,6	364	174	47,8	8	1	12,5	26	4	15,4	9	7	77,8	234	170	228	44
20/7/2020	68	45	66,2	364	175	48,1	8	1	12,5	26	3	11,5	9	5	55,6	229	167	229	44
21/7/2020	68	43	63,2	364	155	42,6	8	2	25,0	26	3	11,5	9	6	66,7	209	159	225	45
22/7/2020	68	47	69,1	364	149	40,9	8	3	37,5	26	2	7,7	9	5	55,6	206	150	224	45
23/7/2020	68	45	66,2	364	162	44,5	8	3	37,5	26	2	7,7	9	7	77,8	219	149	224	46
24/7/2020	68	45	66,2	364	158	43,4	8	5	62,5	26	4	15,4	9	4	44,4	216	160	220	45
25/7/2020	68	42	61,8	364	149	40,9	8	5	62,5	26	1	3,8	9	4	44,4	201	151	216	45
26/7/2020	68	45	66,2	364	153	42,0	8	4	50,0	26	4	15,4	9	4	44,4	210	156	213	45
27/7/2020	68	42	61,8	364	148	40,7	8	2	25,0	26	4	15,4	9	2	22,2	198	143	208	44
28/7/2020	68	41	60,3	364	154	42,3	8	1	12,5	26	3	11,5	9	4	44,4	203	149	208	44
29/7/2020	68	41	60,3	364	152	41,8	8	3	37,5	26	3	11,5	9	2	22,2	201	139	207	43
30/7/2020	88	43	48,9	344	151	43,9	8	5	62,5	26	2	7,7	9	5	55,6	206	133	205	43
31/7/2020	90	42	46,7	344	151	43,9	8	3	37,5	26	2	7,7	9	3	33,3	201	131	203	42
Ocupação mensal dos leitos	Capacidade (diárias)	Ocupação	%	Capacidade (diárias)	Ocupação	%				Capacidade (diárias)			Capacidade (diárias)						
	1.992	1.365	68,5	9.605	4.860	50,6	248	118	47,6	806	117	14,5	183	96	52,5	6.556	4.852		

Fonte: Núcleos de Vigilância Epidemiológica dos Estabelecimentos de Saúde / Núcleos Internos de Regulação.

Média Móvel: Média de ocupação de leitos dos últimos 7 dias.

*Dados sujeitos a alteração conforme atualização das Unidades de Saúde.
Sem atualização de algumas Unidades até a divulgação do Boletim.

BOLETIM DE ASSISTÊNCIA AO ENFRENTAMENTO DA COVID-19

OCUPAÇÃO DE LEITOS SUS, POR ESPECIALIDADE DO LEITO



O Governo do Estado do Acre, por meio da Secretaria de Estado de Saúde (SESACRE) tem demonstrado esforços no sentido de ampliar e qualificar a capacidade instalada de serviços de saúde para atendimento aos pacientes infectados pelo novo Corona vírus. Monitorar o número de internações desde os primeiros casos confirmados de COVID-19, além de demonstrar transparência na gestão, subsidia a SESACRE na ampliação da capacidade instalada necessária em acordo com as projeções epidemiológicas.

Os hospitais monitorados neste Boletim Informativo se referem aos pactuados no Plano de Contingência para enfrentamento da infecção pelo novo Corona vírus, sendo importante conceituar:

- **Hospitais de Referência:** Hospitais com maior complexidade, oferta de leitos de terapia intensiva, cuidados semi-intensivos e outras tecnologias que garantam a assistência aos pacientes acometidos pela Covid-19. (Listados na página 01)
- **Hospitais com Leitos de Suporte:** Hospitais com leitos reservados aos cuidados transitórios aos pacientes com Síndrome Respiratória. No entanto, quando da necessidade de permanência hospitalar, o paciente é transferido à Unidade de Referência da Regional de Saúde.

Secretaria Adjunta de Assistência à Saúde
Departamento de Contratos Assistenciais, Avaliação e Controle
Departamento do Complexo Regulador

