


**BOLETIM INFORMATIVO DA ASSISTÊNCIA À SAÚDE**

**ACOMPANHAMENTO DAS INTERNAÇÕES PELA SÍNDROME RESPIRATÓRIA AGUDA GRAVE (SRAG)**

**1. DADOS GERAIS DAS INTERNAÇÕES DE PACIENTES COM QUADRO DE SÍNDROME RESPIRATÓRIA AGUDA GRAVE (SRAG) NOS HOSPITAIS MONITORADOS (SUS E PRIVADOS) - ACRE.**



**Média Móvel (últimos 7 dias):**

- ⇒ Ocupação de leitos gerais : 248  
(Diferença percentual do número de leitos ocupados hoje em relação à média dos últimos 7 dias: - 0,3%)
- ⇒ Ocupação de leitos de UTI: 44

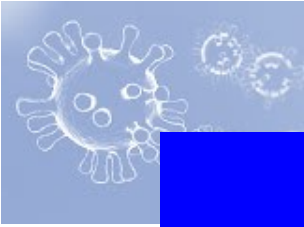
**2. OCUPAÇÃO DE LEITOS POR QUADRO DE SÍNDROME RESPIRATÓRIA AGUDA GRAVE (SRAG), NOS HOSPITAIS DA REDE SUS. ACRE.**



**HOSPITAIS DE REFERÊNCIA PARA ATENDIMENTO À SÍNDROME RESPIRATÓRIA AGUDA GRAVE (SRAG) DA REDE SUS - SECRETARIA DE ESTADO DE SAÚDE DO ACRE - ACRE.**

Leitos Clínicos (inclui leitos de Sala Vermelha)	Pediátricos	Obstétricos
Hospital Geral de Clínicas de Rio Branco - Pronto Socorro INTO UPA 2º Distrito Hospital Santa Juliana Hospital Raimundo Chaar (Brasiléia) Hospital Regional do Juruá (Cruzeiro do Sul)	Hospital Geral de Clínicas de Rio Branco - Pronto Socorro UPA 2º Distrito Hospital da Criança	Maternidade Bárbara Heliodora

**\*Dados sujeitos a alteração conforme atualização das Unidades de Saúde. Sem atualização de algumas Unidades até a divulgação do Boletim.**



GOVERNO DO ESTADO DO ACRE

SECRETARIA DE ESTADO DE SAÚDE

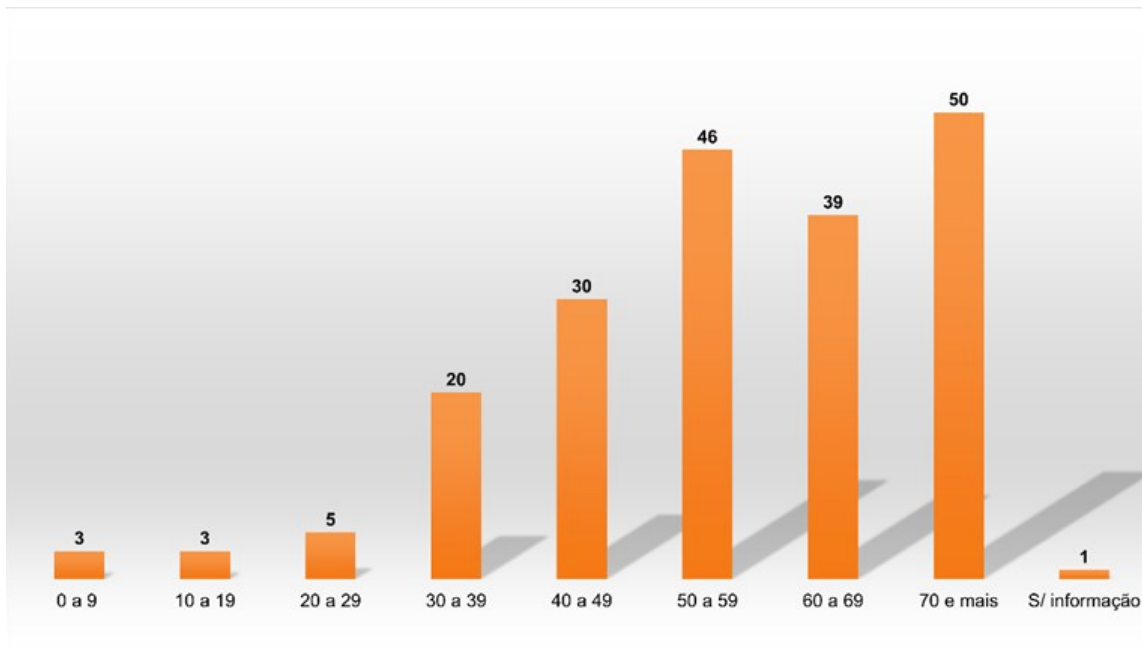
**BOLETIM INFORMATIVO DA ASSISTÊNCIA À SAÚDE**

**ACOMPANHAMENTO DAS INTERNAÇÕES PELA SÍNDROME RESPIRATÓRIA AGUDA GRAVE (SRAG)**

**HOSPITAIS COM LEITOS DE SUPORTE PARA ATENDIMENTO À SÍNDROME RESPIRATÓRIA AGUDA GRAVE (SRAG) DA REDE SUS - SECRETARIA DE ESTADO DE SAÚDE DO ACRE -**

Baixo Acre	Alto Acre	Juruá
FUNDHACRE (Rio Branco)	Unidade Mista de Assis Brasil	Hospital Dr. Sansão Gomes (Taruacá)
Unidade Mista de Acrelândia	Hospital Epaminondas Jácome (Xapuri)	Unidade Mista de Marechal Thaumaturgo
Hospital Manoel Marinho Monte (Plácido de Castro)		

**3. FAIXA ETÁRIA DOS PACIENTES INTERNADOS NOS LEITOS SUS PARA TRATAMENTO DA SÍNDROME RESPIRATÓRIA AGUDA GRAVE. HOSPITAIS DE REFERÊNCIA E HOSPITAIS DE LEITOS DE SUPORTE - ACRE.**



\*Dados sujeitos a alteração conforme atualização das Unidades de Saúde. Sem atualização de algumas Unidades até a divulgação do Boletim.

**BOLETIM INFORMATIVO DA ASSISTÊNCIA À SAÚDE**

**ACOMPANHAMENTO DAS INTERNAÇÕES PELA SÍNDROME RESPIRATÓRIA AGUDA GRAVE (SRAG)**

**4. INTERNAÇÕES DE PACIENTES COM QUADRO DE SÍNDROME RESPIRATÓRIA AGUDA GRAVE (SRAG) NOS HOSPITAIS MONITORADOS DA REDE SUS, POR REGIONAL DE SAÚDE - ACRE.**

**BAIXO ACRE**

Hospital Geral de Clínicas de Rio Branco - Pronto Socorro
Unidade INTO / Hospital de Campanha
UPA 2ª Distrito
FUNDHACRE
Hospital da Criança
Maternidade Bárbara Heliodora
Hospital Santa Juliana
Hospital João Cândio Fernandes - Sena Madureira
Hospital Manoel Marinho Monte - Plácido de Castro
Unidade Mista de Acrelândia

**DADOS GERAIS**



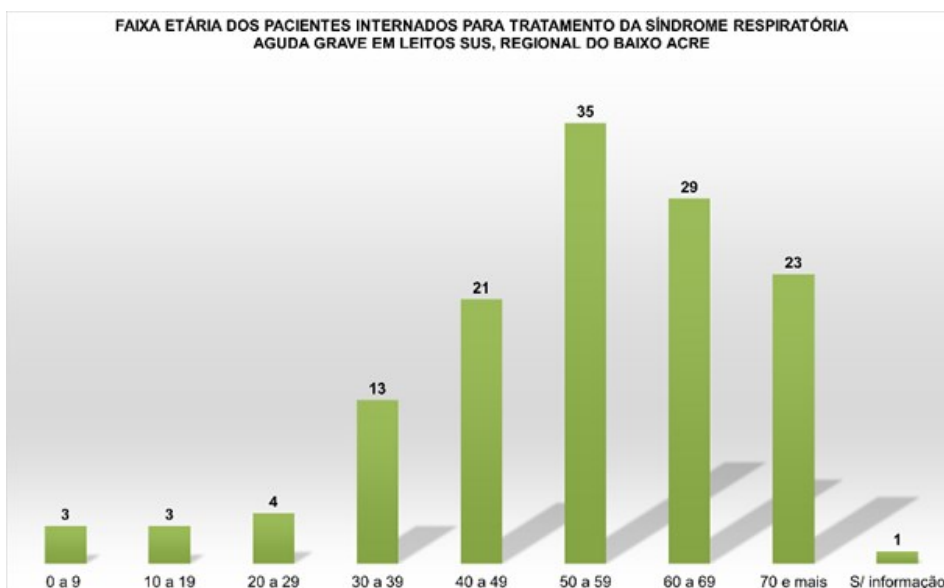
**OCUPAÇÃO DOS LEITOS DE UTI**

Pronto Socorro	INTO / H. Campanha	Hospital Santa Juliana	Total de UTI
• Existentes: 10 • Ocupados: 8 • Ocupação: 80,0%	• Existentes: 28 • Ocupados: 17 • Ocupação: 60,7%	• Existentes: 10 • Ocupados: 8 • Ocupação: 80,0%	• Existentes: 48 • Ocupados: 33 • Ocupação: 68,8%

**OCUPAÇÃO DOS LEITOS DE ENFERMARIA**

Rio Branco (Leitos Clínicos e Sala Vermelha)	Rio Branco (Pediátricos e Obstétricos)	Demais Municípios da Regional	Total de Internações na Regional (Leitos Clínicos e Sala Vermelha)
• Existentes: 234 • Ocupados: 85 • Ocupação: 36,3%	• Existentes: 29 • Ocupados: 4 • Ocupação: 13,8%	• Existentes: 24 • Ocupados: 11 • Ocupação: 45,8%	• Existentes: 258 • Ocupados: 96 • Ocupação: 37,2%

FAIXA ETÁRIA DOS PACIENTES INTERNADOS PARA TRATAMENTO DA SÍNDROME RESPIRATÓRIA AGUDA GRAVE EM LEITOS SUS, REGIONAL DO BAIXO ACRE



\*Dados sujeitos a alteração conforme atualização das Unidades de Saúde. Sem atualização de algumas Unidades até a divulgação do Boletim.

BOLETIM INFORMATIVO DA ASSISTÊNCIA À SAÚDE

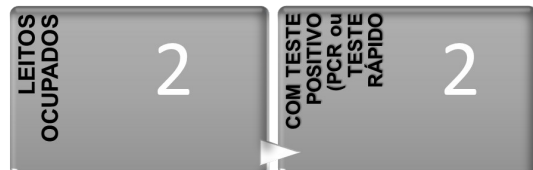
ACOMPANHAMENTO DAS INTERNAÇÕES PELA SÍNDROME RESPIRATÓRIA AGUDA GRAVE (SRAG)

INTERNAÇÕES DE PACIENTES COM QUADRO DE SÍNDROME RESPIRATÓRIA AGUDA GRAVE (SRAG) NOS HOSPITAIS MONITORADOS DA REDE SUS, POR REGIONAL DE SAÚDE - ACRE (CONT.)

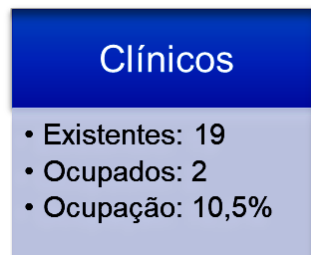
# ALTO ACRE

Hospital Geral Raimundo Chaar
Unidade Mista de Assis Brasil
Hospital Epaminondas Jácome

DADOS GERAIS



OCUPAÇÃO DOS LEITOS DE ENFERMARIA (CLÍNICOS)



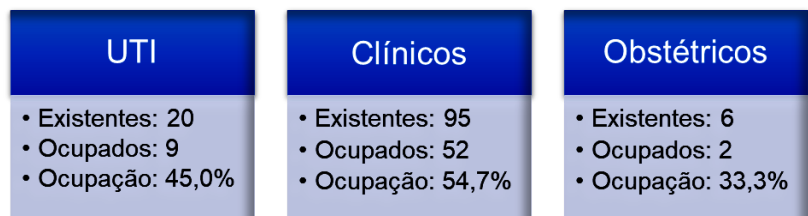
# JURUÁ

Hospital Regional do Juruá
Hospital Dr. Sansão Gomes (Tarauacá)
Unidade Mista de Marechal Thaumaturgo

DADOS GERAIS



OCUPAÇÃO DOS LEITOS DE UTI E DE ENFERMARIA



\*Dados sujeitos a alteração conforme atualização das Unidades de Saúde. Sem atualização de algumas Unidades até a divulgação do Boletim.

## BOLETIM DE ASSISTÊNCIA AO ENFRENTAMENTO DA COVID-19

## OCUPAÇÃO DE LEITOS SUS, POR ESPECIALIDADE DO LEITO



## 5. EVOLUÇÃO DA OCUPAÇÃO DE LEITOS COVID-19, POR CLÍNICA, EM HOSPITAIS DE REFERÊNCIA MONITORADOS DA REDE SUS, POR REGIONAL DE SAÚDE - ACRE. JULHO, 2020.

HOSPITAL GERAL DE CLÍNICAS DE RIO BRANCO - PRONTO SOCORRO																	
DATA	LEITOS POR CLÍNICA															TOTAL INTERNADOS	INTERNAÇÃO PACIENTE COM TESTE POSITIVO
	UTI			CLÍNICO			SALA VERMELHA			PEDIÁTRICO			OBSTÉTRICO				
	EXISTENTES	OCUPADOS	%	EXISTENTES	OCUPADOS	%	EXISTENTES	OCUPADOS	%	EXISTENTES	OCUPADOS	%	EXISTENTES	OCUPADOS	%		
21/7/2020	10	7	70,0	30	27	90,0				4	1	25,0				35	31
22/7/2020	10	9	90,0	30	23	76,7				4	1	25,0				33	29
23/7/2020	10	9	90,0	30	21	70,0				4	1	25,0				31	27
24/7/2020	10	9	90,0	30	19	63,3				4	2	50,0				30	28
25/7/2020	10	8	80,0	30	18	60,0				4	0	0,0				26	26
26/7/2020	10	8	80,0	30	19	63,3				4	3	75,0				30	26
27/7/2020	10	8	80,0	30	20	66,7				4	2	50,0				30	25

HOSPITAL GERAL DE CLÍNICAS DE RIO BRANCO - UNIDADE INTO / HOSPITAL DE CAMPANHA																	
DATA	LEITOS POR CLÍNICA															TOTAL INTERNADOS	INTERNAÇÃO PACIENTE COM TESTE POSITIVO
	UTI			CLÍNICO			SALA VERMELHA			PEDIÁTRICO			OBSTÉTRICO				
	EXISTENTES	OCUPADOS	%	EXISTENTES	OCUPADOS	%	EXISTENTES	OCUPADOS	%	EXISTENTES	OCUPADOS	%	EXISTENTES	OCUPADOS	%		
21/7/2020	28	23	82,1	120	39	32,5										62	48
22/7/2020	28	23	82,1	120	42	35,0										65	47
23/7/2020	28	21	75,0	120	50	41,7										71	51
24/7/2020	28	20	71,4	120	51	42,5										71	51
25/7/2020	28	18	64,3	120	48	40,0										66	48
26/7/2020	28	19	67,9	120	49	40,8										68	52
27/7/2020	28	17	60,7	120	44	36,7										61	47

UPA 2º DISTRITO																	
DATA	LEITOS POR CLÍNICA															TOTAL INTERNADOS	INTERNAÇÃO PACIENTE COM TESTE POSITIVO
	UTI			CLÍNICO			SALA VERMELHA			PEDIÁTRICO			OBSTÉTRICO				
	EXISTENTES	OCUPADOS	%	EXISTENTES	OCUPADOS	%	EXISTENTES	OCUPADOS	%	EXISTENTES	OCUPADOS	%	EXISTENTES	OCUPADOS	%		
21/7/2020				42	17	40,5	8	2	25,0	14	0	0				19	11
22/7/2020				42	15	35,7	8	3	37,5	14	0	0				18	9
23/7/2020				42	13	31,0	8	3	37,5	14	0	0				16	7
24/7/2020				42	8	19,0	8	5	62,5	14	0	0				13	9
25/7/2020				42	10	23,8	8	5	62,5	14	0	0				15	10
26/7/2020				42	12	28,6	8	4	50,0	14	0	0				16	7
27/7/2020				42	16	38,1	8	2	25,0	14	0	0				18	8

\*Dados sujeitos a alteração conforme atualização das Unidades de Saúde.  
Sem atualização de algumas Unidades até a divulgação do Boletim.

## BOLETIM DE ASSISTÊNCIA AO ENFRENTAMENTO DA COVID-19

## OCUPAÇÃO DE LEITOS SUS, POR ESPECIALIDADE DO LEITO


**EVOLUÇÃO DA OCUPAÇÃO DE LEITOS COVID-19, POR CLÍNICA, EM HOSPITAIS DE REFERÊNCIA MONITORADOS DA REDE SUS, POR REGIONAL DE SAÚDE - ACRE. JULHO, 2020. (CONT.)**

HOSPITAL REGIONAL DO JURUÁ																	
DATA	LEITOS POR CLÍNICA															TOTAL INTERNADOS	INTERNAÇÃO PACIENTE COM TESTE POSITIVO
	UTI			CLÍNICO			SALA VERMELHA			PEDIÁTRICO			OBSTÉTRICO				
	EXISTENTES	OCUPADOS	%	EXISTENTES	OCUPADOS	%	EXISTENTES	OCUPADOS	%	EXISTENTES	OCUPADOS	%	EXISTENTES	OCUPADOS	%		
21/7/2020	20	9	45,0	80	51	63,8										60	41
22/7/2020	20	10	50,0	80	52	65,0										62	43
23/7/2020	20	10	50,0	80	53	66,3										63	46
24/7/2020	20	10	50,0	80	56	70,0										66	49
25/7/2020	20	9	45,0	80	53	66,3										62	49
26/7/2020	20	11	55,0	80	53	66,3										64	50
27/7/2020	20	9	45,0	80	50	62,5										59	47

Fonte: Núcleos Internos de Regulação (NIR) das Unidades Hospitalares e dos Núcleos de Vigilância Epidemiológica.

\*Dados sujeitos a alteração conforme atualização.

O Governo do Estado do Acre, por meio da Secretaria de Estado de Saúde (SESACRE) tem demonstrado esforços no sentido de ampliar e qualificar a capacidade instalada de serviços de saúde para atendimento aos pacientes infectados pelo novo Corona vírus. Monitorar o número de internações desde os primeiros casos confirmados de COVID-19, além de demonstrar transparência na gestão, subsidia a SESACRE na ampliação da capacidade instalada necessária em acordo com as projeções epidemiológicas.

Os hospitais monitorados neste Boletim Informativo se referem aos pactuados no Plano de Contingência para enfrentamento da infecção pelo novo Corona vírus, sendo importante conceituar:

- **Hospitais de Referência:** Hospitais com maior complexidade, oferta de leitos de terapia intensiva, cuidados semi-intensivos e outras tecnologias que garantam a assistência aos pacientes acometidos pela Covid-19. (Listados na página 01)

- **Hospitais com Leitos de Suporte:** Hospitais com leitos reservados aos cuidados transitórios aos pacientes com Síndrome Respiratória. No entanto, quando da necessidade de permanência hospitalar, o paciente é transferido à Unidade de Referência da Regional de Saúde.

Secretaria Adjunta de Assistência à Saúde  
Departamento de Contratos Assistenciais, Avaliação e Controle  
Departamento do Complexo Regulador

