

Quarta -feira, 22 de julho de 2020

SITUAÇÃO ATUAL DOS CASOS CONFIRMADOS DA COVID-19 NO ESTADO DO ACRE



CASOS QUE FORAM DESCARTADOS

24.136

DADOS GERAIS

CASOS QUE FORAM CONFIRMADOS

17.979

NÚMERO DE ALTAS MÉDICAS

10.279

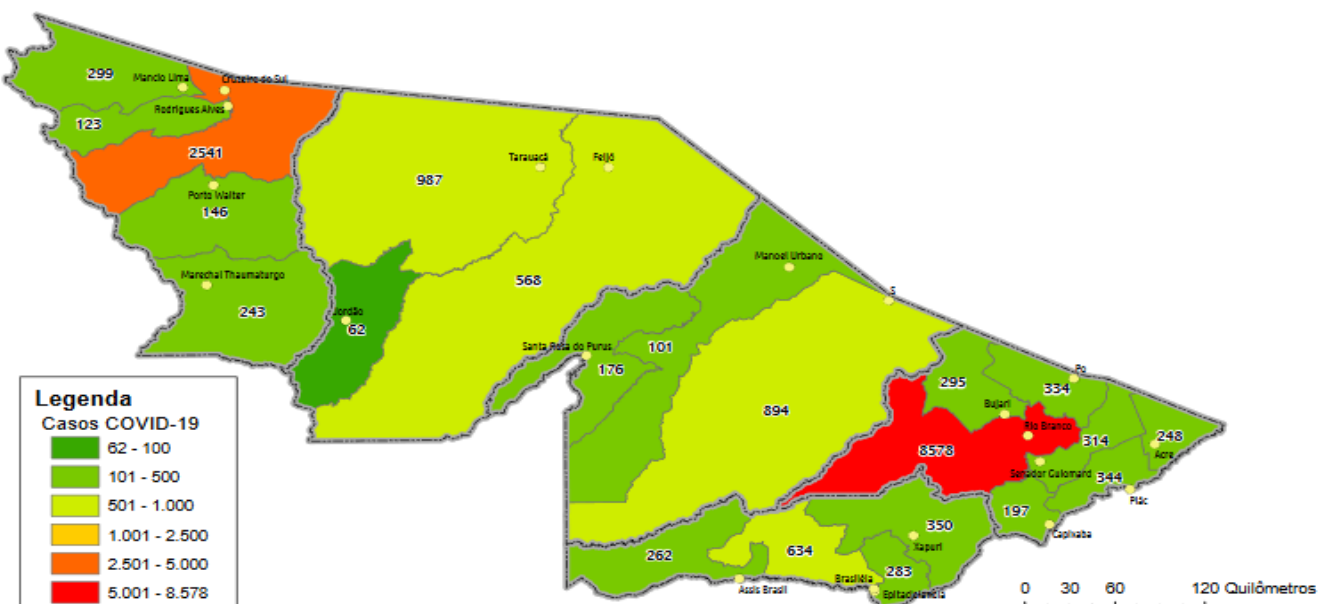
CASOS EM ANÁLISES

211

ÓBITOS

470

DISTRIBUIÇÃO DOS CASOS CONFIRMADOS POR MUNICÍPIO DE RESIDÊNCIA



ARRECAÇÃO DE DADOS DAS ÚLTIMAS 24 HORAS

COVID-19

BOLETIM ACRE

SECRETARIA DE ESTADO DE
SAÚDE



As notificações no Estado do Acre começaram a ocorrer a partir do dia 02/03/2020, seguindo até o dia 15/03/20 em média com 2 notificações diárias, após a confirmação dos primeiros casos, no dia 17 de março, as notificações aumentaram de forma significativa. No Estado até o momento são 42.326 casos notificados, tendo sido 24.136 (57,0%) casos descartados, 17.979 (42,5%) confirmados e 211 (0,5%) seguem aguardando resultado de exame laboratorial por PCR no laboratório Mérieux e LACEN (Tabela 1).

TABELA 1 – DISTRIBUIÇÃO DE CASOS DA COVID-19SEGUNDO MUNICÍPIO DE RESIDÊNCIA, ACRE, 2020***

Municípios	Casos notificados	Casos confirmados	Casos descartados	Em análise	
				Merieux	Lacen
Acrelândia	831	248	583	0	0
Assis Brasil	580	262	318	0	0
Brasileia	1.458	634	796	0	28
Bujari	1.554	295	1.258	1	0
Capixaba	475	197	278	0	0
Cruzeiro do Sul	5.910	2.541	3.366	3	0
Epitaciolândia	519	283	220	0	16
Feijó	1.002	568	426	8	0
Jordão	217	62	155	0	0
Mâncio Lima	983	299	684	0	0
Manoel Urbano	292	101	191	0	0
M. Thaumaturgo	580	243	337	0	0
Plácido de Castro	963	344	614	5	0
Porto Acre	674	334	328	12	0
Porto Walter	378	146	232	0	0
Rio Branco	19.691	8.578	10.996	116	1
Rodrigues Alves	295	123	172	0	0
Santa Rosa do Purus	344	176	168	0	0
Sena Madureira	2.390	894	1.492	4	0
Senador Guiomard	668	314	338	0	16
Tarauacá	1.717	987	730	0	0
Xapuri	805	350	454	0	1
TOTAL	42.326	17.979	24.136	149	62

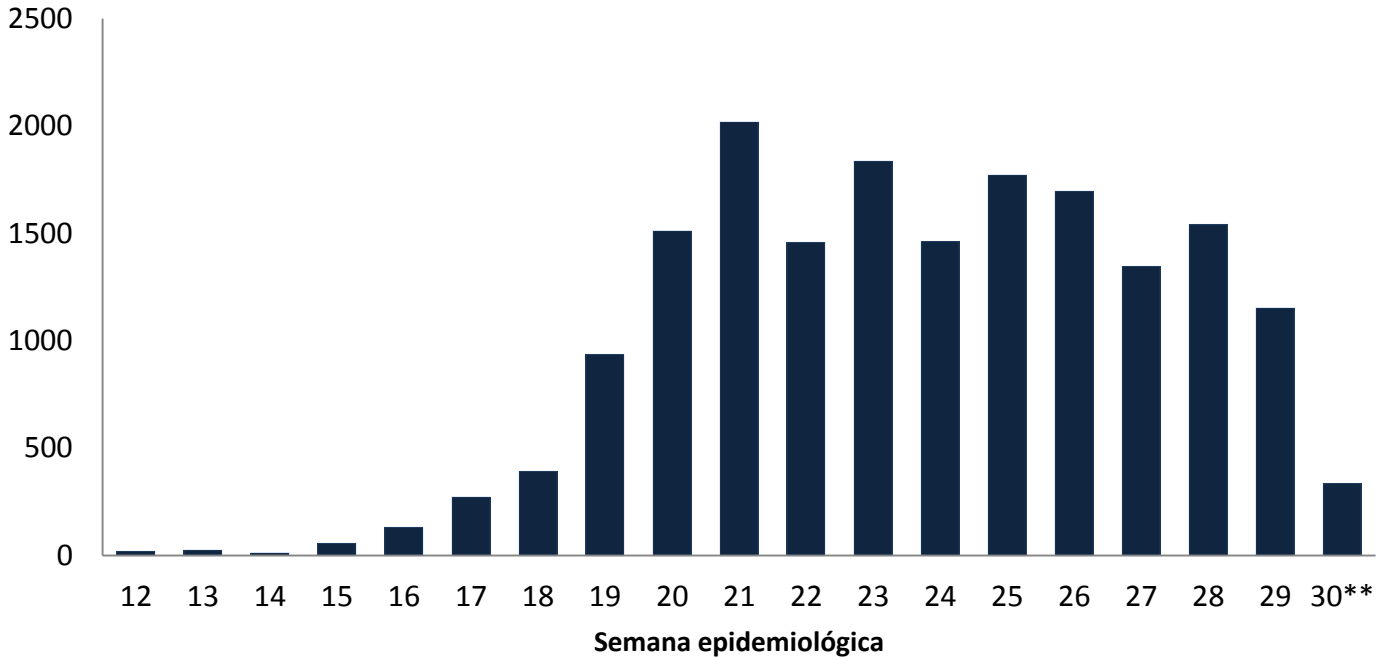
Fonte: Laboratório Charles Mérieux; LACEN- Acre; E-SUS VE (notifica.saude.gov.br)

*Dados parciais sujeitos à revisão/alteração.

**Exame de avaliação laboratorial para detecção de COVID-19

De acordo com as semanas epidemiológicas (SE), os casos da COVID-19 apresentaram tendência de aumento até a SE 21, a partir da semana 22 os casos confirmados apresentam flutuações (Gráfico 1). Atualmente o Estado do Acre tem o registro de 470 óbitos por COVID-19, que ocorreram entre os dias 6 de abril a 21 de julho (Gráfico 2).

GRÁFICO 1 – DISTRIBUIÇÃO DO NÚMERO DE CASOS CONFIRMADOS DA COVID-19 POR SEMANA EPIDEMIOLÓGICA, ACRE, 2020*

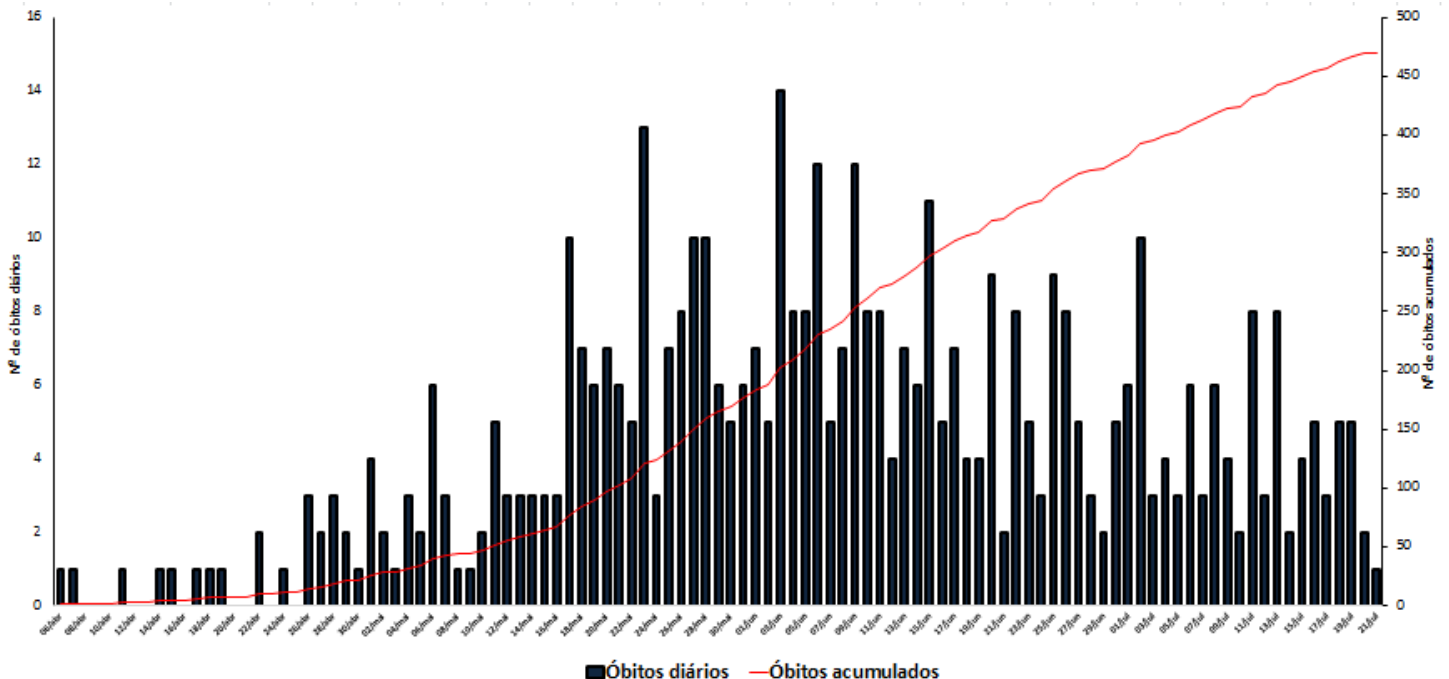


Fonte: Laboratório Charles Mérieux; LACEN- Acre; E-SUS VE (notifica.saude.gov.br)

*Dados parciais sujeitos à revisão/alteração.

**Semana Epidemiológica 30 (Dados até o dia 21/07/2020)

GRÁFICO 2 – DISTRIBUIÇÃO DO NÚMERO DE ÓBITOS DIÁRIOS E CURVA ACUMULADA POR COVID-19, CONFORME DATA DA OCORRÊNCIA, ACRE, 2020*



Fonte: Laboratório Charles Mérieux; LACEN- Acre; E-SUS VE (notifica.saude.gov.br)

*Dados parciais sujeitos à revisão/alteração.

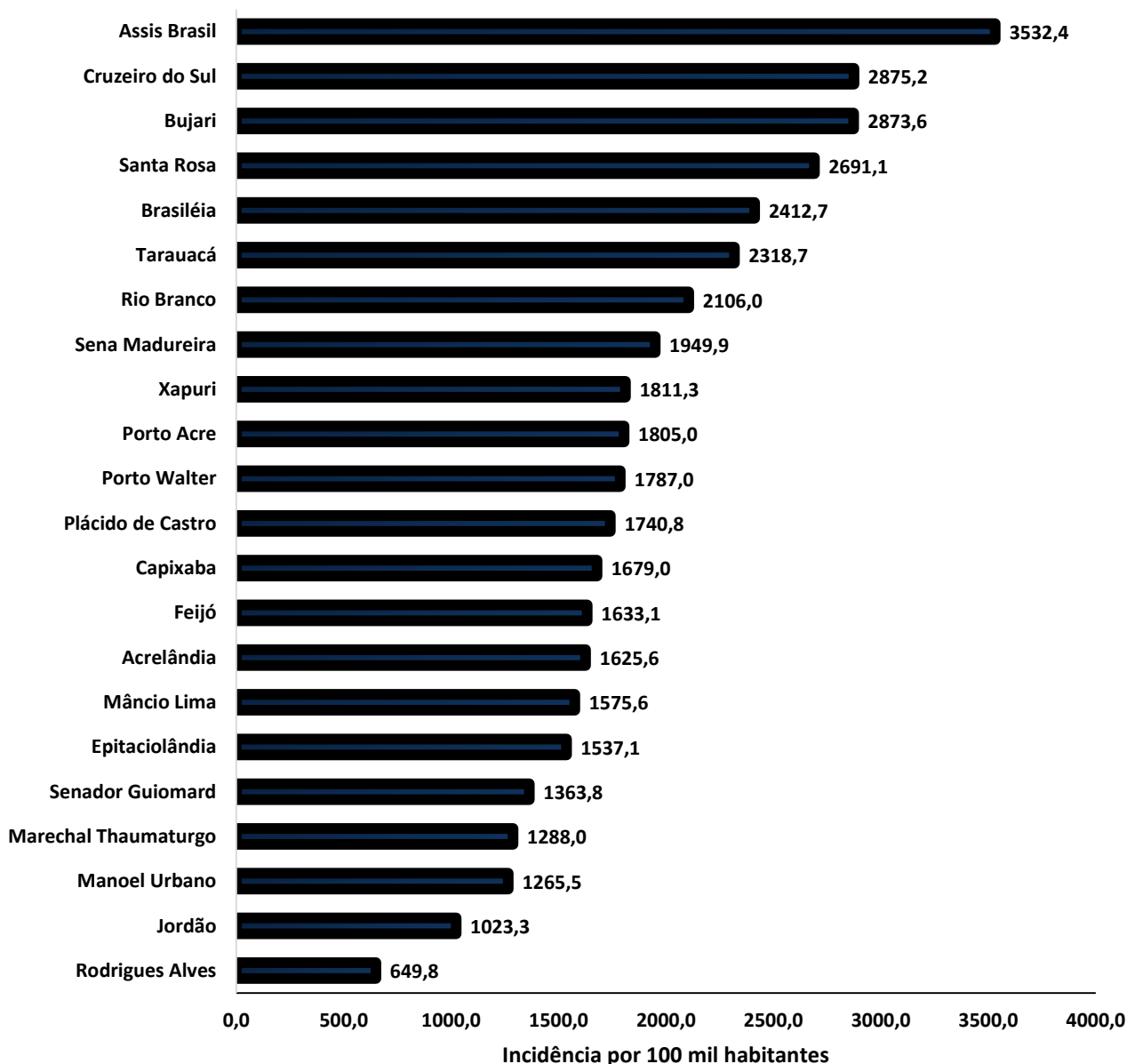
COVID-19

BOLETIM ACRE

SECRETARIA DE ESTADO DE
SAÚDE

A incidência da COVID-19 no Acre é de 2.038,6 casos por 100.000 habitantes, os municípios de Assis Brasil e Cruzeiro do Sul apresentam as maiores incidências do Estado com 3.532,4 e 2.875,2/100.000 habitantes, respectivamente (Gráfico 3).

GRÁFICO 3 - INCIDÊNCIA DA COVID-19 SEGUNDO MUNICÍPIO DE RESIDÊNCIA, ACRE, 2020**



Fonte: Laboratório Charles Mérieux; LACEN- Acre; E-SUS VE (notifica.saude.gov.br)

*Para cada 100.000 habitantes.

**Dados parciais sujeitos à revisão/alteração.

ARRECAÇÃO DE DADOS DAS ÚLTIMAS 24 HORAS

COVID-19

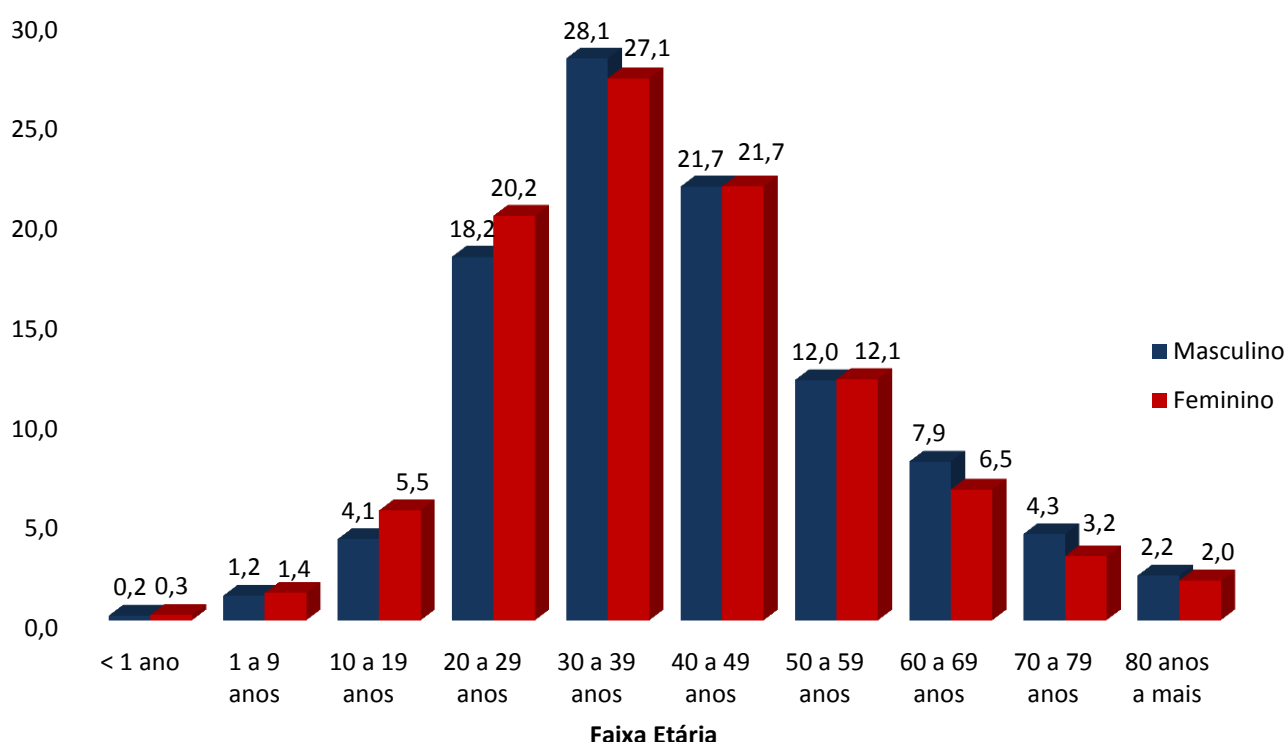
BOLETIM ACRE

SECRETARIA DE ESTADO DE
SAÚDE



Dos casos positivos, em relação ao sexo, 8.482 (47,2%) casos são do sexo masculino e 9.497 (52,8%) do sexo feminino, quanto à faixa etária dos casos confirmados, a maior proporção encontra-se entre 30 a 39 anos em ambos os sexos (Gráfico 4).

GRÁFICO 4. DISTRIBUIÇÃO DOS CASOS CONFIRMADOS* DE COVID-19 POR SEXO E FAIXA ETÁRIA, ACRE, 2020*



Fonte: Laboratório Charles Mérieux; LACEN- Acre; E-SUS VE (notifica.saude.gov.br)

*Dados parciais sujeitos à revisão/alteração

A partir do dia 09 de abril de 2020, o Departamento de Vigilância em Saúde do Estado do Acre considera que os municípios que apresentam casos confirmados da COVID-19 encontram-se na fase de transmissão comunitária ou sustentada, pois não é possível mais estabelecer vínculo epidemiológico entre os casos. A maior parte dos casos positivos estão evoluindo sem complicações, não necessitando de internação, apenas com indicação de isolamento domiciliar por 14 dias para tratamento e recuperação. Até o momento, 10.279 receberam alta por já ter cumprido os 14 dias e não estarem apresentando mais os sintomas da doença. Entretanto, 470 óbitos foram registrados no Estado, o município de Rio Branco apresentou o maior número, 315 óbitos. O Acre apresenta uma letalidade de 2,6%, sendo que a maior letalidade do Estado verifica-se no município de Rio Branco (3,7%) (Tabela 2).

ARRECAÇÃO DE DADOS DAS ÚLTIMAS 24 HORAS

COVID-19

BOLETIM ACRE

SECRETARIA DE ESTADO DE
SAÚDE



TABELA 2. DISTRIBUIÇÃO DOS CASOS CONFIRMADOS SEGUNDO A EVOLUÇÃO, ACRE, 2020*

Municípios	Nº de testes realizados	Casos confirmados	Altas	Óbitos	Letalidade
Acrelândia	831	248	114	4	1,6
Assis Brasil	580	262	158	5	1,9
Brasileia	1.458	634	248	9	1,4
Bujari	1.554	295	217	5	1,7
Capixaba	475	197	83	7	3,6
Cruzeiro do Sul	5.910	2.541	2.208	46	1,8
Epitaciolândia	519	283	32	7	2,5
Feijó	1.002	568	315	8	1,4
Jordão	217	62	60	1	1,6
Mâncio Lima	983	299	257	7	2,3
Manoel Urbano	292	101	93	2	2,0
M. Thaumaturgo	580	243	193	1	0,4
Plácido de Castro	963	344	90	6	1,7
Porto Acre	674	334	95	11	3,3
Porto Walter	378	146	115	1	0,7
Rio Branco	19.691	8.578	4.392	315	3,7
Rodrigues Alves	295	123	107	4	3,3
Santa Rosa do Purus	344	176	163	2	1,1
Sena Madureira	2.390	894	632	8	0,9
Senador Guiomard	668	314	31	7	2,2
Tarauacá	1.717	987	509	10	1,0
Xapuri	805	350	167	4	1,1
TOTAL	42.326	17.979	10.279	470	2,6

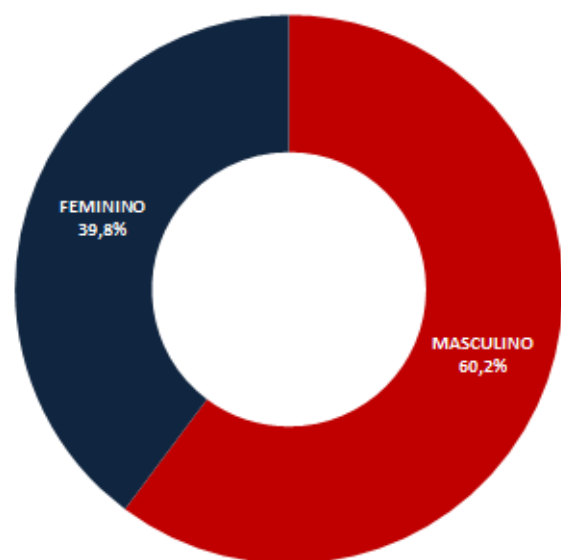
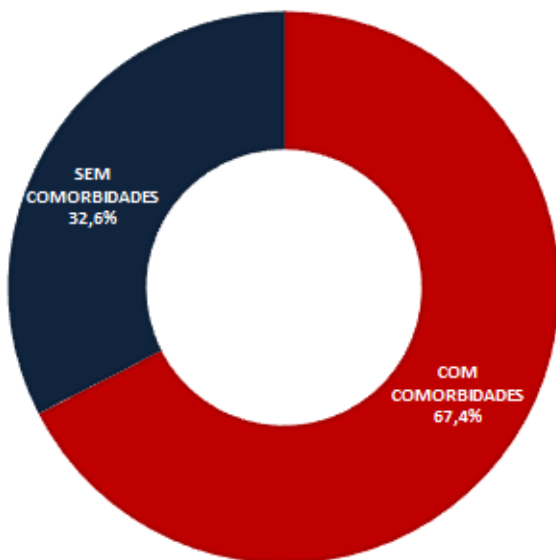
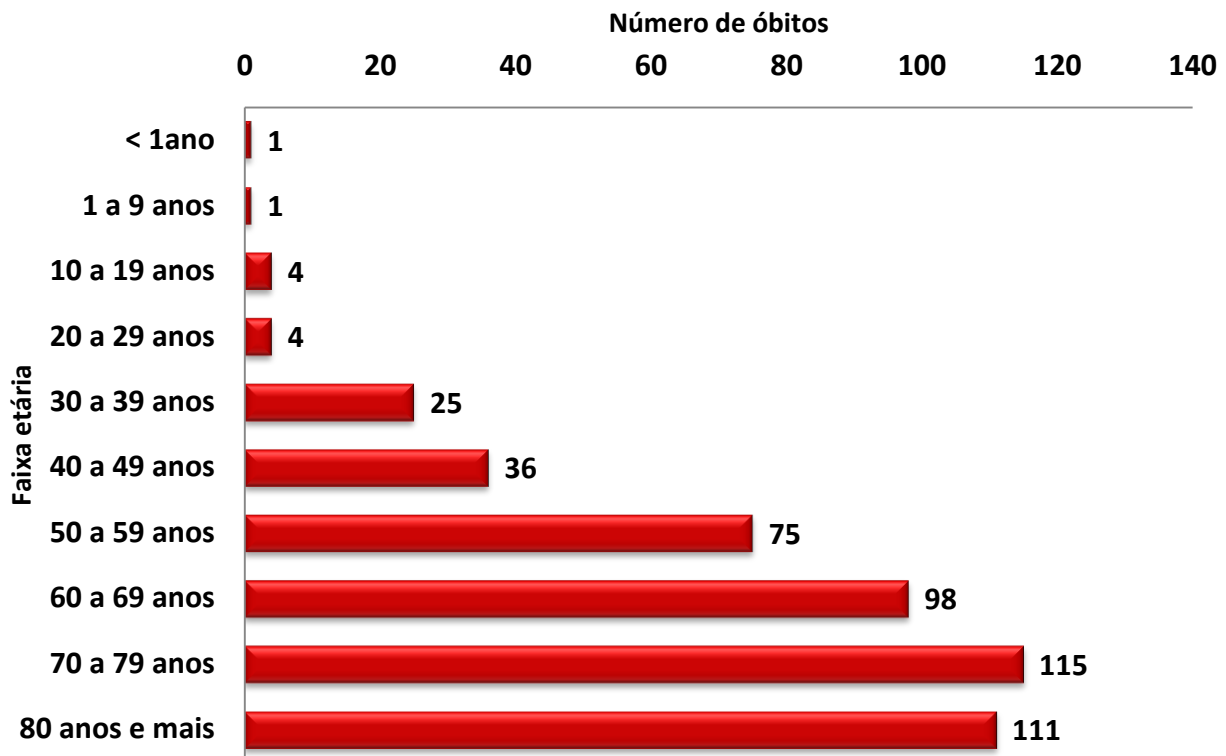
Fonte: Laboratório Charles Mérieux; LACEN- Acre; E-SUS VE (notifica.saude.gov.br)

*Dados parciais sujeitos à revisão/alteração

Em relação aos óbitos pode-se observar que 68,9% (324 casos) ocorreram em pessoas acima de 60 anos. De acordo com o sexo, 283 (60,2%) óbitos ocorreram no sexo masculino e 187 (39,8%) no sexo feminino. Dentre os 470 óbitos, 317 (67,4%) deles tinham alguma comorbidade, porém verifica-se que 153 (32,6%) das pessoas que evoluíram para o óbito não tinham histórico de comorbidades (Gráfico 5).

Observação: Os óbitos lançados no boletim diário, somente são contabilizados após a liberação do resultado laboratorial. O óbito incluído no boletim atual, foi de data anterior, pois aguardava resultado de exame.

GRÁFICO 5. DISTRIBUIÇÃO DOS ÓBITOS POR COVID-19 SEGUNDO FAIXA ETÁRIA, SEXO E COMORBIDADES, ACRE, 2020*



COVID-19

BOLETIM ACRE

SECRETARIA DE ESTADO DE
SAÚDE

De acordo com a faixa etária, observa-se uma relação direta entre a idade e os óbitos, quanto maior a idade, maior também a letalidade da doença (Tabela 3).

TABELA 3. CASOS CONFIRMADOS DA COVID-19, ÓBITOS E ÓBITOS POR 1.000 CASOS NO ACRE, CONFORME A FAIXA ETÁRIA.

Faixa etária	Nº de Casos Positivos	Nº de óbitos	Óbitos por 1.000 casos
< 1ano	46	1	21,7
1 a 9 anos	234	1	4,3
10 a 19 anos	866	4	4,6
20 a 29 anos	3.464	4	1,2
30 a 39 anos	4.959	25	5,0
40 a 49 anos	3.902	36	9,2
50 a 59 anos	2.165	75	34,6
60 a 69 anos	1.294	98	75,7
70 a 79 anos	671	115	171,4
80 anos e mais	378	111	293,7
TOTAL	17.979	470	26,1

Fonte: :Laboratório Charles Mérieux; LACEN- Acre; E-SUS VE (notifica.saude.gov.br)

*Dados parciais sujeitos à revisão/alteração

NOTIFICAÇÃO DE CASOS SUSPEITOS

A notificação de casos suspeitos, quando da concordância com os critérios recomendados pelo Ministério da Saúde, deve ser realizada às autoridades epidemiológicas, como: CIEVS Estadual e Secretaria Municipal de Saúde e preencher a ficha de notificação disponível no site: <http://notifica.saude.gov.br>.

PAINEL DE VISUALIZAÇÃO COVID-19 ACRE

✓ Link para visualização: <https://covid19.ac.gov.br>

EQUIPE RESPONSÁVEL PELA ELABORAÇÃO DO BOLETIM

Antônia Zacarias Campêlo
Helena Albuquerque Catão Feitoza
Marcos Venicius Malveira de Lima
Renata Sonaira Cordeiro Meireles



BOLETIM ACRE

SECRETARIA DE ESTADO DE
SAÚDE

Anexo 1 – DISTRIBUIÇÃO DE CASOS DA COVID-19** SEGUNDO MUNICÍPIO DE RESIDÊNCIA CONFORME O TIPO DE EXAME, ACRE, 2020*

MUNICÍPIOS	CASOS NOTIFICADOS					CASOS CONFIRMADOS					CASOS DESCARTADOS					EM ANÁLISE		
	PCR MERIEUX	PCR LACEN	TR	SOROLOGIA	Total	PCR MERIEUX	PCR LACEN	TR	SOROLOGIA	Total	PCR MERIEUX	PCR LACEN	TR	SOROLOGIA	Total	PCR MERIEUX	PCR LACEN	Total
Acrelândia	92	177	562	0	831	32	91	125	0	248	60	86	437	0	583	0	0	0
Assis Brasil	11	178	391	0	580	5	88	169	0	262	6	90	222	0	318	0	0	0
Brasileia	83	887	488	0	1.458	13	473	148	0	634	70	386	340	0	796	0	28	28
Bujari	125	0	1.429	0	1.554	53	0	242	0	295	71	0	1.187	0	1.258	1	0	1
Capixaba	187	5	283	0	475	113	3	81	0	197	74	2	202	0	278	0	0	0
Cruzeiro do Sul	550	1	5.211	148	5.910	232	1	2.189	119	2.541	315	0	3.022	29	3.366	3	0	3
Epitaciolândia	51	328	139	1	519	42	210	30	1	283	9	102	109	0	220	0	16	16
Feijó	317	0	685	0	1.002	197	0	371	0	568	112	0	314	0	426	8	0	8
Jordão	0	0	216	1	217	0	0	61	1	62	0	0	155	0	155	0	0	0
Mâncio Lima	22	0	808	153	983	19	0	241	39	299	3	0	567	114	684	0	0	0
Manoel Urbano	9	1	281	1	292	4	1	95	1	101	5	0	186	0	191	0	0	0
M. Thaumaturgo	2	0	578	0	580	1	0	242	0	243	1	0	336	0	337	0	0	0
Plácido de Castro	644	3	316	0	963	284	1	59	0	344	355	2	257	0	614	5	0	5
Porto Acre	443	0	231	0	674	241	0	93	0	334	190	0	138	0	328	12	0	12
Porto Walter	2	0	376	0	378	1	0	145	0	146	1	0	231	0	232	0	0	0
Rio Branco	14.320	41	5.295	35	19.691	7.089	15	1.440	34	8.578	7.115	25	3.855	1	10.996	116	1	117
Rodrigues Alves	14	0	278	3	295	12	0	108	3	123	2	0	170	0	172	0	0	0
Santa Rosa do Purus	25	0	318	1	344	10	0	165	1	176	15	0	153	0	168	0	0	0
Sena Madureira	500	0	1.890	0	2.390	217	0	677	0	894	279	0	1.213	0	1.492	4	0	4
Senador Guimard	154	400	114	0	668	99	191	24	0	314	55	193	90	0	338	0	16	16
Tarauacá	124	0	1.593	0	1.717	70	0	917	0	987	54	0	676	0	730	0	0	0
Xapuri	40	310	455	0	805	15	115	220	0	350	25	194	235	0	454	0	1	1
TOTAL	17.715	2.331	21.937	343	42.326	8.749	1.189	7.842	199	17.979	8.817	1.080	14.095	144	24.136	149	62	211

Fonte: Laboratório Charles Mérieux; LACEN- Acre; E-SUS VE (notifica.saude.gov.br)

*Dados parciais sujeitos à revisão/alteração.

**Exame de avaliação laboratorial para detecção de COVID-19