ARRECADAÇÃO DE DADOS DAS ÚLTIMAS 24 HORAS

COVID-19

BOLETIM ACRE

SECRETARIA DE ESTADO DE SAÚDE

ACRE VISÃO DE FUTURO GOVERNO DE TODOS

Sábado, 18 de julho de 2020

SITUAÇÃO ATUAL DOS CASOS CONFIRMADOS DA COVID-19 NO ESTADO DO ACRE

N° DE PESSOAS AVALIADAS

40.771

DADOS GERAIS

CASOS QUE FORAM DESCARTADOS	23.355
CASOS QUE FORAM CONFIRMADOS	17.202
NÚMERO DE ALTAS MÉDICAS	9.858
CASOS EM ANÁLISES	214
ÓBITOS	457

DISTRIBUIÇÃO DOS CASOS CONFIRMADOS POR MUNICÍPIO DE RESIDÊNCIA

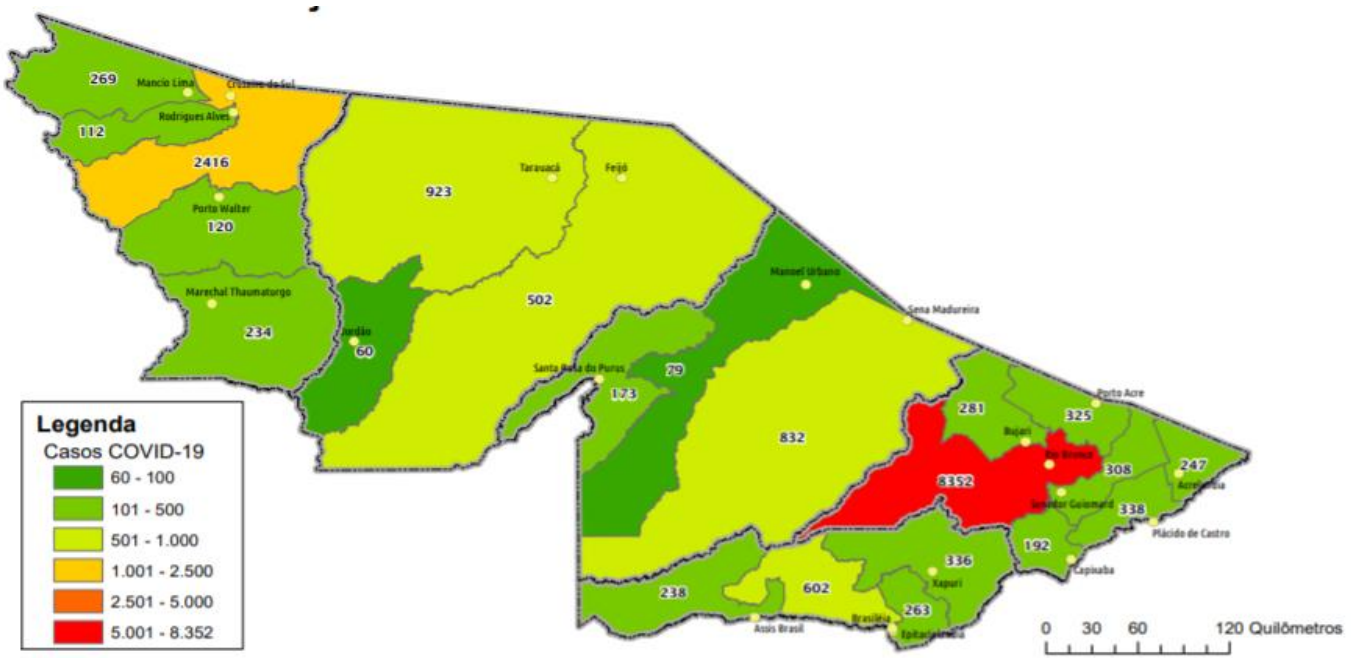

DVS DEPARTAMENTO DE VIGILÂNCIA EM SAÚDE · SECRETARIA DE ESTADO DE SAÚDE · ACRE VISÃO DE FUTURO GOVERNO DE TODOS · SUS · MINISTÉRIO DA SAÚDE · Embrapa · MINISTÉRIO DA AGRICULTURA, PECUÁRIA E ABASTECIMENTO · PÁTRIA AMADA BRASIL GOVERNO FEDERAL

As notificações no Estado do Acre começaram a ocorrer a partir do dia 02/03/2020, seguindo até o dia 15/03/20 em média com 2 notificações diárias, após a confirmação dos primeiros casos, no dia 17 de março, as notificações aumentaram de forma significativa. No Estado até o momento são 40.771 casos notificados, tendo sido 23.335 (57,3%) casos descartados, 17.202 (42,2%) confirmados e 214 (0,5%) seguem aguardando resultado de exame laboratorial por PCR no laboratório Mérieux e LACEN (Tabela 1).

TABELA 1 – DISTRIBUIÇÃO DE CASOS DA COVID-19SEGUNDO MUNICÍPIO DE RESIDÊNCIA, ACRE, 2020***

Municípios	Casos notificados	Casos confirmados	Casos descartados	Em análise	
				Merieux	Lacen
Acrelândia	825	247	578	0	0
Assis Brasil	558	238	308	0	12
Brasileia	1.414	602	785	0	27
Bujari	1.507	281	1.225	1	0
Capixaba	450	192	256	2	0
Cruzeiro do Sul	5.799	2.416	3.380	3	0
Epitaciolândia	490	263	213	0	14
Feijó	891	502	389	0	0
Jordão	209	60	149	0	0
Mâncio Lima	926	269	657	0	0
Manoel Urbano	255	79	176	0	0
M. Thaumaturgo	561	234	327	0	0
Plácido de Castro	933	338	590	4	1
Porto Acre	651	325	316	10	0
Porto Walter	319	120	199	0	0
Rio Branco	18.984	8.352	10.531	98	3
Rodrigues Alves	283	112	171	0	0
Santa Rosa do Purus	335	173	162	0	0
Sena Madureira	2.312	832	1.447	33	0
Senador Guiomard	650	308	339	0	3
Tarauacá	1.653	923	727	3	0
Xapuri	766	336	430	0	0
TOTAL	40.771	17.202	23.355	154	60

Fonte: Laboratório Charles Mérieux; LACEN- Acre; E-SUS VE (notifica.saude.gov.br)
***Dados parciais sujeitos à revisão/alteração**.
**Exame de avaliação laboratorial para detecção de COVID-19

De acordo com as semanas epidemiológicas (SE), os casos da COVID-19 apresentaram tedência de aumento até a SE 21, a partir da semana 22 os casos confirmados apresentam flutuações (Gráfico 1). Atualmente o Estado do Acre tem o registro de 457 óbitos por COVID-19, que ocorreram entre os dias 6 de abril a 18 de julho (Gráfico 2).

GRÁFICO 1 – DISTRIBUIÇÃO DO NÚMERO DE CASOS CONFIRMADOS DA COVID-19 POR SEMANA EPIDEMIOLÓGICA, ACRE, 2020*

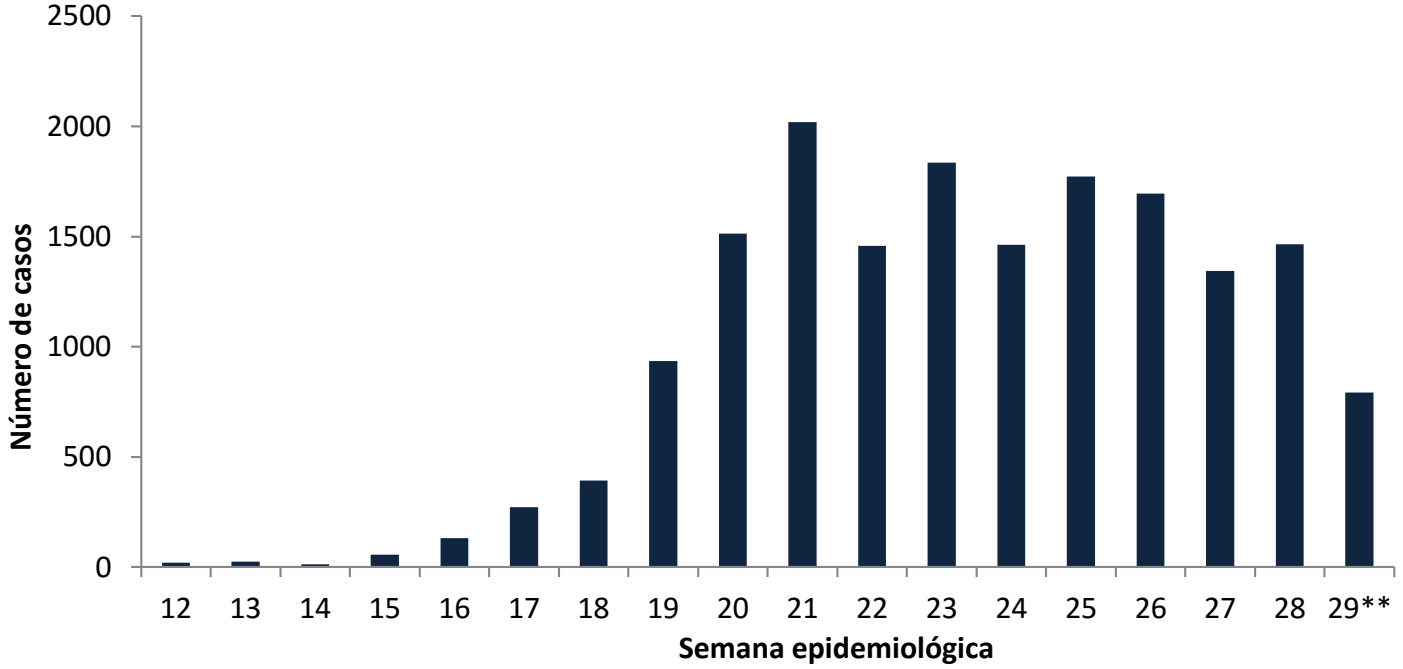

Fonte: Laboratório Charles Mérieux; LACEN- Acre; E-SUS VE (notifica.saude.gov.br)
***Dados parciais sujeitos à revisão/alteração**.
****Semana Epidemiológica 29 (Dados até o dia 18/07/2020)**

GRÁFICO 2 – DISTRIBUIÇÃO DO NÚMERO DE ÓBITOS DIÁRIOS E CURVA ACUMULADA POR COVID-19, CONFORME DATA DA OCORRÊNCIA, ACRE, 2020*

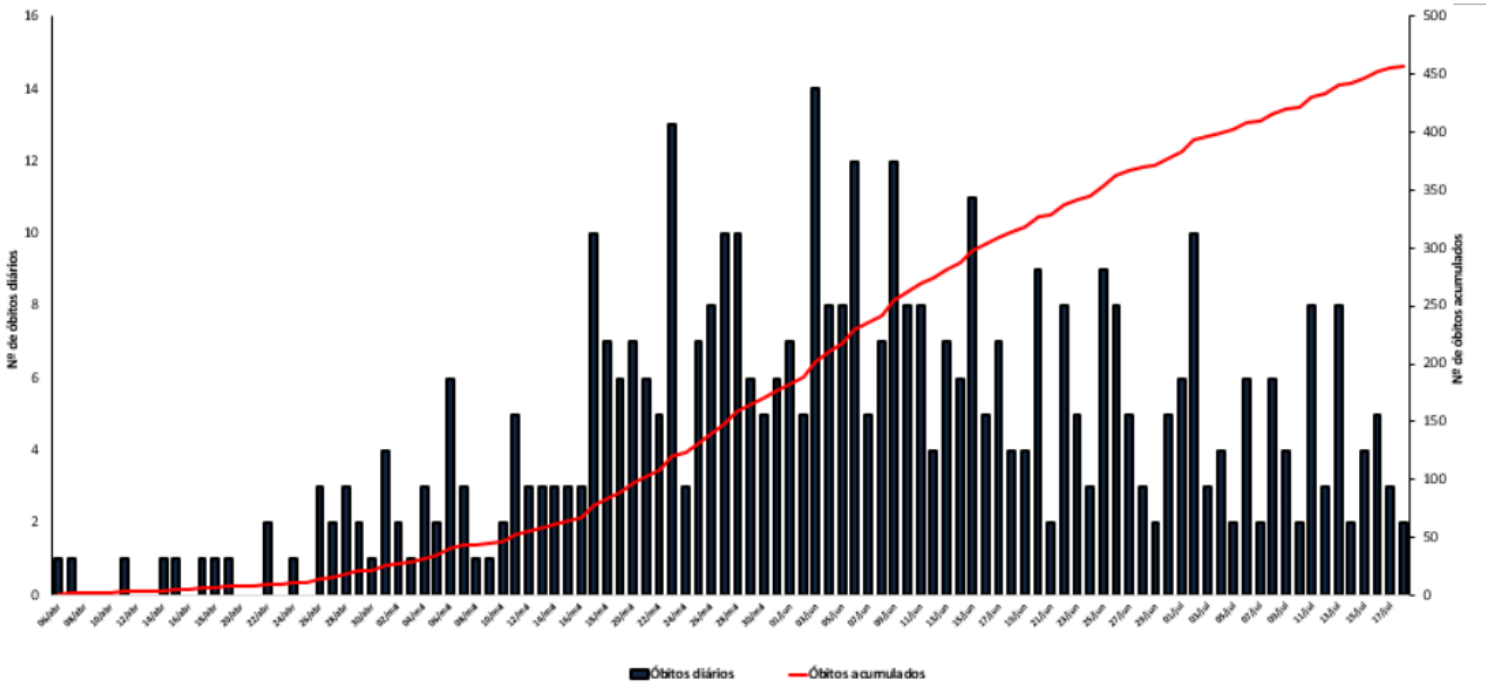

Fonte: Laboratório Charles Mérieux; LACEN- Acre; E-SUS VE (notifica.saude.gov.br)
***Dados parciais sujeitos à revisão/alteração**.

A incidência da COVID-19 no Acre é de 1.950,5 casos por 100.000 habitantes, os municípios de Assis Brasil e Bujari apresentam as maiores incidências do Estado com 3.208,8 e 2.737,2/100.000 habitantes, respectivamente (Gráfico 3).

GRÁFICO 3 - INCIDÊNCIA DA COVID-19 SEGUNDO MUNICÍPIO DE RESIDÊNCIA, ACRE, 2020**

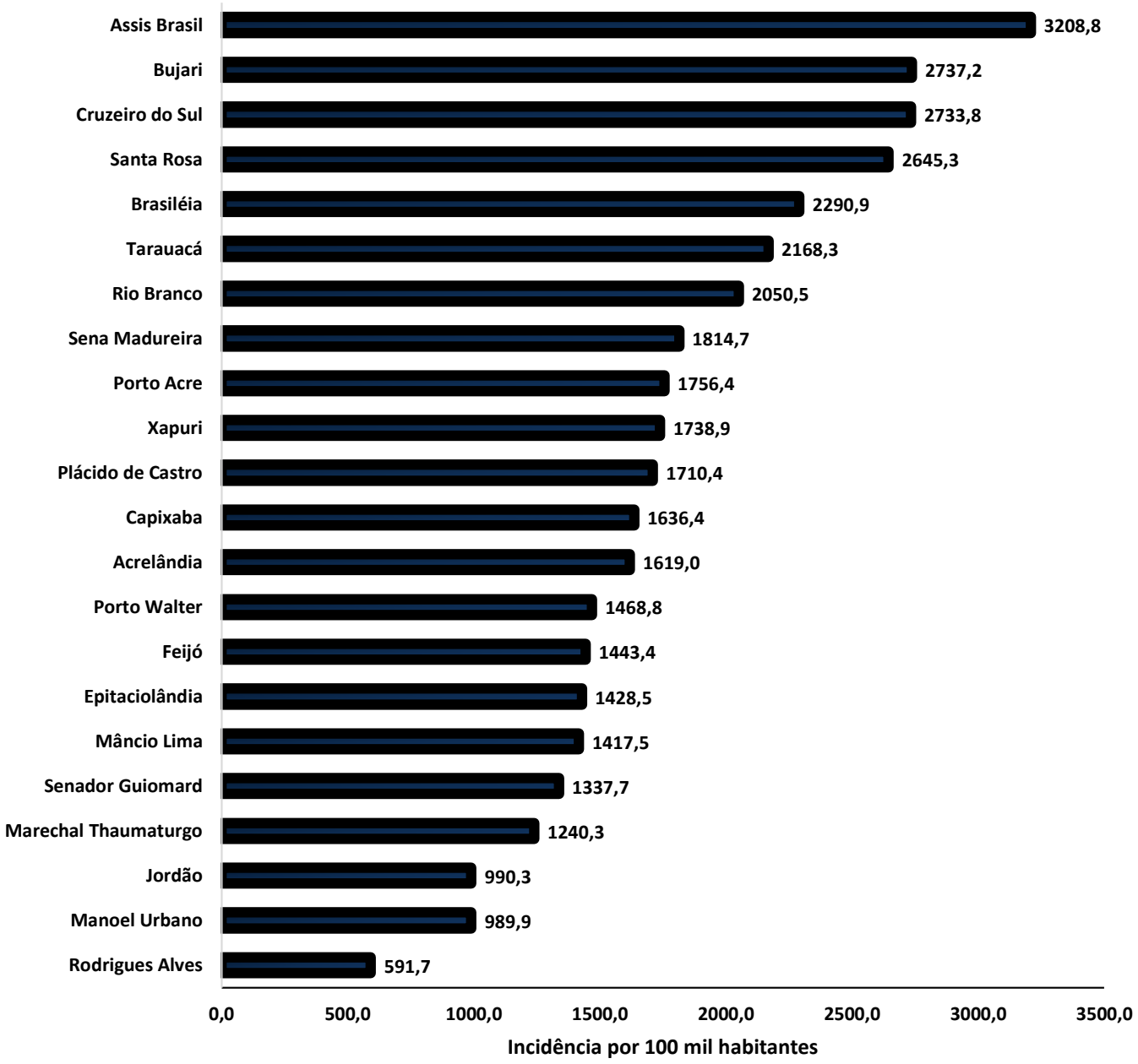

Fonte:Laboratório Charles Mérieux; LACEN- Acre; E-SUS VE (notifica.saude.gov.br)
*Para cada 100.000 habitantes.
****Dados parciais sujeitos à revisão/alteração**.

Dos casos positivos, em relação ao sexo, 8.144 (47,3%) casos são do sexo masculino e 9.058 (52,7%) do sexo feminino, quanto à faixa etária dos casos confirmados, a maior proporção encontra-se entre 30 a 39 anos em ambos os sexos (Gráfico 4).

GRÁFICO 4. DISTRIBUIÇÃO DOS CASOS CONFIRMADOS* DE COVID-19 POR SEXO E FAIXA ETÁRIA, ACRE, 2020*

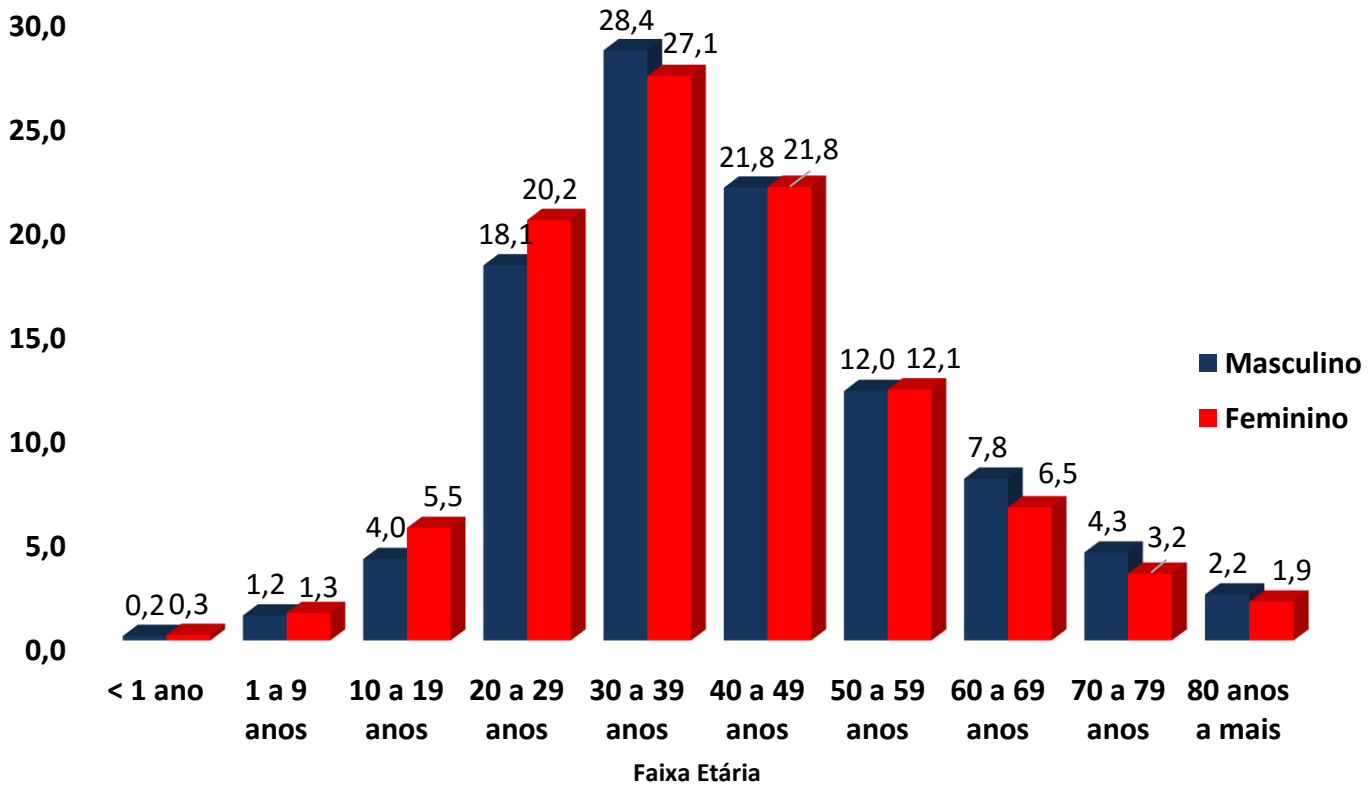

Fonte: :Laboratório Charles Mérieux; LACEN- Acre; E-SUS VE (notifi ca.saude.gov.br)
***Dados parciais sujeitos à revisão/alteração**

A partir do dia 09 de abril de 2020, o Departamento de Vigilância em Saúde do Estado do Acre considera que os municípios que apresentam casos confirmados da COVID-19 encontram-se na fase de transmissão comunitária ou sustentada, pois não é possível mais estabelecer vínculo epidemiológico entre os casos. A maior parte dos casos positivos estão evoluindo sem complicações, não necessitando de internação, apenas com indicação de isolamento domiciliar por 14 dias para tratamento e recuperação. Até o momento, 9.858 receberam alta por já ter cumprido os 14 dias e não estarem apresentando mais os sintomas da doença. Entretanto, 457 óbitos foram registrados no Estado, o município de Rio Branco apresentou o maior número, 308 óbitos. O Acre apresenta uma letalidade de 2,7%, sendo que a maior letalidade do Estado verifica-se no município de Rio Branco (3,7%) (Tabela 2).

TABELA 2. DISTRIBUIÇÃO DOS CASOS CONFIRMADOS SEGUNDO A EVOLUÇÃO, ACRE, 2020*

Municípios	Nº de testes realizados	Casos confirmados	Altas	Óbitos	Letalidade
Acrelândia	825	247	114	4	1,6
Assis Brasil	558	238	147	5	2,1
Brasileia	1.414	602	235	8	1,3
Bujari	1.507	281	200	4	1,4
Capixaba	450	192	81	7	3,6
Cruzeiro do Sul	5.799	2.416	2.139	45	1,9
Epitaciolândia	490	263	31	7	2,7
Feijó	891	502	291	8	1,6
Jordão	209	60	59	1	1,7
Mâncio Lima	926	269	242	5	1,9
Manoel Urbano	255	79	73	2	2,5
M. Thaumaturgo	561	234	183	1	0,4
Plácido de Castro	933	338	89	6	1,8
Porto Acre	651	325	94	11	3,4
Porto Walter	319	120	97	0	0,0
Rio Branco	18.984	8.352	4.253	308	3,7
Rodrigues Alves	283	112	104	4	3,6
Santa Rosa do Purus	335	173	161	2	1,2
Sena Madureira	2.312	832	607	8	1,0
Senador Guiomard	650	308	31	7	2,3
Tarauacá	1.653	923	466	10	1,3
Xapuri	766	336	161	4	1,2
TOTAL	40.771	17.202	9.858	457	2,7

Fonte: :Laboratório Charles Mérieux; LACEN- Acre; E-SUS VE (notifica.saude.gov.br)
***Dados parciais sujeitos à revisão/alteração**

Em relação aos óbitos pode-se observar que 68,7% (314 casos) ocorreram em pessoas acima de 60 anos. De acordo com o sexo, 277 (60,6%) óbitos ocorreram no sexo masculino e 180 (39,4%) no sexo feminino. Dentre os 457 óbitos, 310 (67,8%) deles tinham alguma comorbidade, porém verifica-se que 147 (32,2%) das pessoas que evoluíram para o óbito não tinham histórico de comorbidades (Gráfico 5).

Observação: Os óbitos lançados no boletim diário, somente são contabilizados após a liberação do resultado laboratorial. Dos 5 óbitos incluídos no boletim atual, 3 são de datas anteriores, pois aguardavam resultado de axame.

GRÁFICO 5. DISTRIBUIÇÃO DOS ÓBITOS POR COVID-19 SEGUNDO FAIXA ETÁRIA, SEXO E COMORBIDADES, ACRE, 2020*

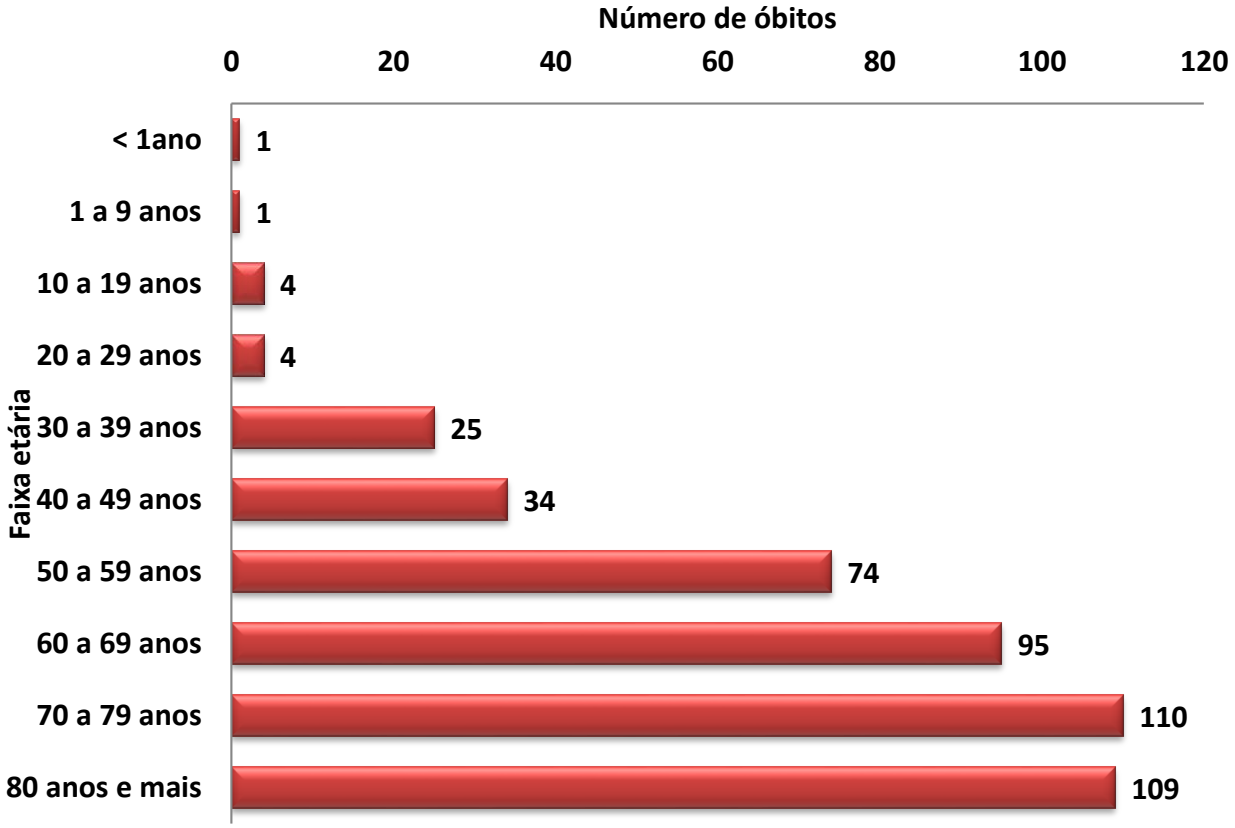

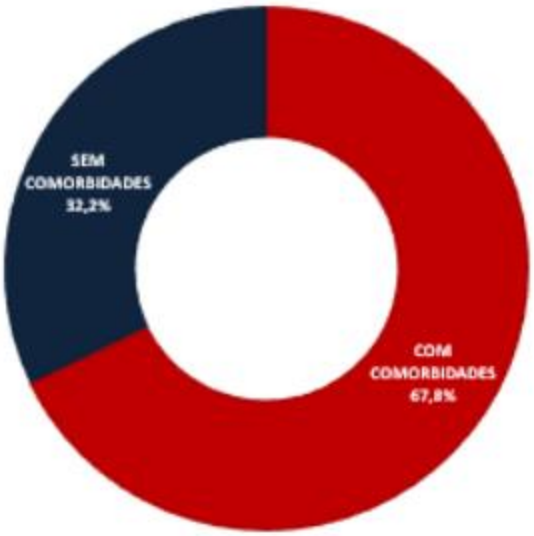

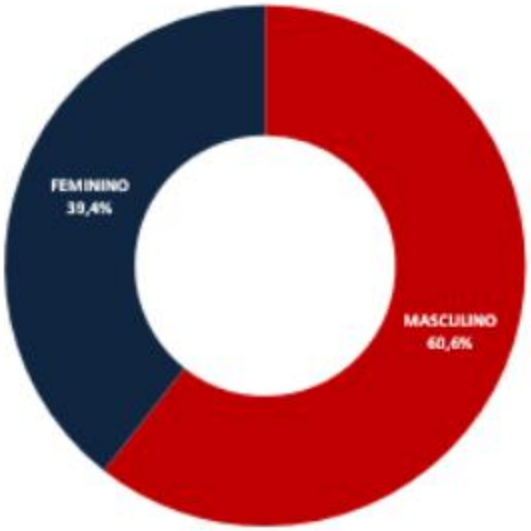

Fonte: :Laboratório Charles Mérieux; LACEN- Acre; E-SUS VE (notifica.saude.gov.br)
***Dados parciais sujeitos à revisão/alteração**

De acordo com a faixa etária, observa-se uma relação direta entre a idade e os óbitos, quanto maior a idade, maior também a letalidade da doença (Tabela 3).

TABELA 3. CASOS CONFIRMADOS DA COVID-19, ÓBITOS E ÓBITOS POR 1.000 CASOS NO ACRE, CONFORME A FAIXA ETÁRIA.

Faixa etária	Nº de Casos Positivos	Nº de óbitos	Óbitos por 1.000 casos
< 1ano	43	1	23,3
1 a 9 anos	220	1	4,5
10 a 19 anos	817	4	4,9
20 a 29 anos	3.304	4	1,2
30 a 39 anos	4.768	25	5,2
40 a 49 anos	3.751	34	9,1
50 a 59 anos	2.079	74	35,6
60 a 69 anos	1.225	95	77,6
70 a 79 anos	642	110	171,3
80 anos e mais	353	**109**	308,8
TOTAL	17.202	**457**	26,6

Fonte: :Laboratório Charles Mérieux; LACEN- Acre; E-SUS VE (notifica.saude.gov.br)
***Dados parciais sujeitos à revisão/alteração**

NOTIFICAÇÃO DE CASOS SUSPEITOS

A notificação de casos suspeitos, quando da concordância com os critérios recomendados pelo Ministério da Saúde, deve ser realizada às autoridades epidemiológicas, como: CIEVS Estadual e Secretaria Municipal de Saúde e preencher a ficha de notificação disponível no site:http://notifica.saude.gov.br.

PAINEL DE VISUALIZAÇÃO COVID-19 ACRE

✓ **Link para visualização: https://covid19.ac.gov.br**

EQUIPE RESPONSÁVEL PELA ELABORAÇÃO DO BOLETIM

Antônia Zacarias Campêlo
Helena Albuquerque Catão Feitoza
Marcos Venicius Malveira de Lima
Renata Sonaira Cordeiro Meireles

Anexo 1 – DISTRIBUIÇÃO DE CASOS DA COVID-19** SEGUNDO MUNICÍPIO DE RESIDÊNCIA CONFORME O TIPO DE EXAME, ACRE, 2020*

MUNICÍPIOS	CASOS NOTIFICADOS					CASOS CONFIRMADOS					CASOS DESCARTADOS					EM ANÁLISE		
	PCR MERIEUX	PCR LACEN	TR	SOROLOGIA	Total	PCR MERIEUX	PCR LACEN	TR	SOROLOGIA	Total	PCR MERIEUX	PCR LACEN	TR	SOROLOGIA	Total	PCR MERIEUX	PCR LACEN	Total
Acrelândia	92	174	559	0	825	32	90	125	0	247	60	84	434	0	578	0	0	0
Assis Brasil	11	178	369	0	558	5	81	152	0	238	6	85	217	0	308	0	12	12
Brasileia	83	860	471	0	1.414	13	457	132	0	602	70	376	339	0	785	0	27	27
Bujari	123	0	1.384	0	1.507	51	0	230	0	281	71	0	1.154	0	1.225	1	0	1
Capixaba	182	5	263	0	450	110	3	79	0	192	70	2	184	0	256	2	0	2
Cruzeiro do Sul	552	1	5.183	63	5.799	252	1	2.129	34	2.416	297	0	3.054	29	3.380	3	0	3
Epitaciolândia	49	304	136	1	490	40	195	27	1	263	9	95	109	0	213	0	14	14
Feijó	232	0	659	0	891	145	0	357	0	502	87	0	302	0	389	0	0	0
Jordão	0	0	209	0	209	0	0	60	0	60	0	0	149	0	149	0	0	0
Mâncio Lima	12	0	762	152	926	10	0	221	38	269	2	0	541	114	657	0	0	0
Manoel Urbano	9	1	245	0	255	4	1	74	0	79	5	0	171	0	176	0	0	0
M. Thaumaturgo	2	0	559	0	561	1	0	233	0	234	1	0	326	0	327	0	0	0
Plácido de Castro	631	3	299	0	933	279	1	58	0	338	348	1	241	0	590	4	1	5
Porto Acre	426	0	225	0	651	233	0	92	0	325	183	0	133	0	316	10	0	10
Porto Walter	1	0	318	0	319	0	0	120	0	120	1	0	198	0	199	0	0	0
Rio Branco	13.754	39	5.156	35	18.984	6.913	14	1.391	34	8.352	6.743	22	3.765	1	10.531	98	3	101
Rodrigues Alves	8	0	275	0	283	6	0	106	0	112	2	0	169	0	171	0	0	0
Santa Rosa do Purus	25	0	310	0	335	10	0	163	0	173	15	0	147	0	162	0	0	0
Sena Madureira	491	0	1.821	0	2.312	198	0	634	0	832	260	0	1.187	0	1.447	33	0	33
Senador Guiomard	151	384	115	0	650	96	188	24	0	308	55	193	91	0	339	0	3	3
Tarauacá	116	0	1.537	0	1.653	61	0	862	0	923	52	0	675	0	727	3	0	3
Xapuri	40	290	436	0	766	15	110	211	0	336	25	180	225	0	430	0	0	0
TOTAL	16.990	2.239	21.291	251	40.771	8.474	1.141	7.480	107	17.202	8.362	1.038	13.811	144	23.355	154	60	214

Fonte: Laboratório Charles Mérieux; LACEN- Acre; E-SUS VE (notifica.saude.gov.br)

*Dados parciais sujeitos à revisão/alteração.

**Exame de avaliação laboratorial para detecção de COVID-19