

Sexta-feira, 26 de junho de 2020

SITUAÇÃO ATUAL DOS CASOS CONFIRMADOS DA COVID-19 NO ESTADO DO ACRE

Nº DE PESSOAS
AVALIADAS

29.858

CASOS QUE FORAM DESCARTADOS

16.691

DADOS GERAIS

CASOS QUE FORAM CONFIRMADOS

12.644

NÚMERO DE ALTAS MÉDICAS

6.974

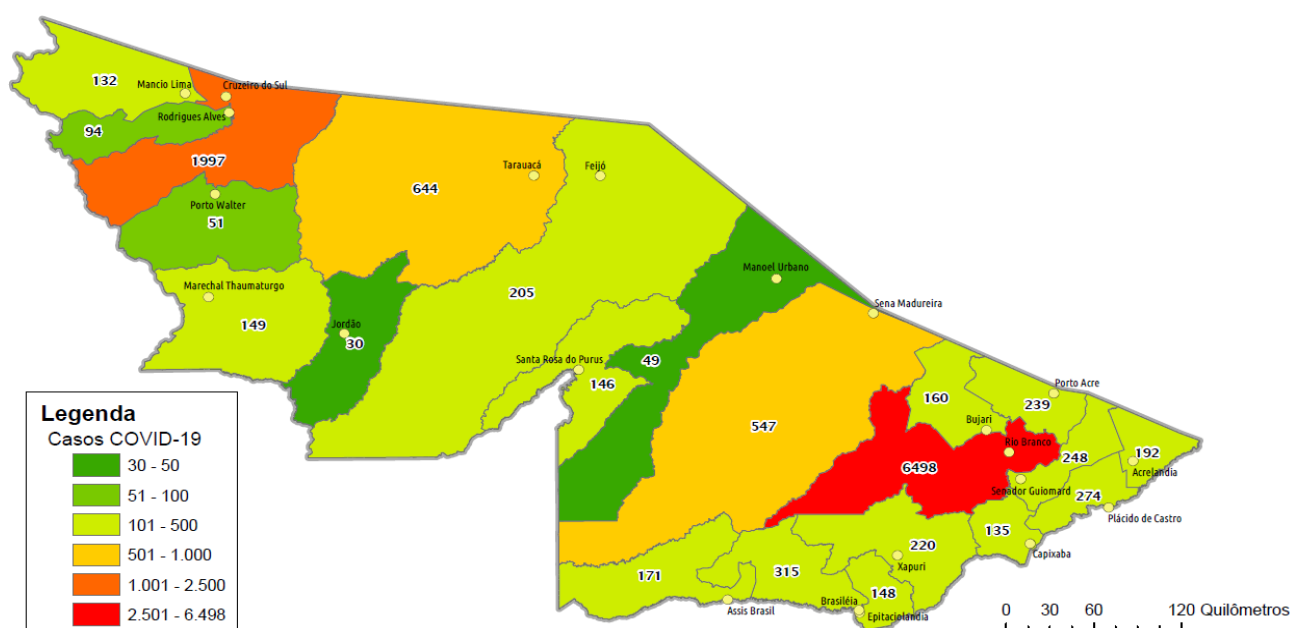
CASOS EM ANÁLISES

523

ÓBITOS

343

DISTRIBUIÇÃO DOS CASOS CONFIRMADOS POR MUNICÍPIO DE RESIDÊNCIA



ARRECAÇÃO DE DADOS DAS ÚLTIMAS 24 HORAS

COVID-19

BOLETIM ACRE

SECRETARIA DE ESTADO DE
SAÚDE



As notificações no Estado do Acre começaram a ocorrer a partir do dia 02/03/2020, seguindo até o dia 15/03/20 em média com 2 notificações diárias, após a confirmação dos primeiros casos, no dia 17 de março, as notificações aumentaram de forma significativa. No Estado até o momento são 29.858 casos notificados, tendo sido 16.691 (55,9%) casos descartados, 12.644 (42,3%) confirmados e 523 (1,8%) seguem aguardando resultado de exame laboratorial por PCR no laboratório Mérieux e LACEN (Tabela 1).

TABELA 1 – DISTRIBUIÇÃO DE CASOS DA COVID-19SEGUNDO MUNICÍPIO DE RESIDÊNCIA, ACRE, 2020***

Municípios	Casos notificados	Casos confirmados	Casos descartados	Em análise	
				Merieux	Lacen
Acrelândia	516	192	320	0	4
Assis Brasil	424	171	242	0	11
Brasileia	904	315	523	0	66
Bujari	968	160	805	3	0
Capixaba	326	135	191	0	0
Cruzeiro do Sul	4.773	1.997	2.771	5	0
Epitaciolândia	277	148	113	0	16
Feijó	435	205	226	4	0
Jordão	122	30	92	0	0
Mâncio Lima	577	132	445	0	0
Manoel Urbano	171	49	122	0	0
M. Thaumaturgo	399	149	250	0	0
Plácido de Castro	772	274	492	6	0
Porto Acre	450	239	197	14	0
Porto Walter	161	51	110	0	0
Rio Branco	14.211	6.498	7.405	303	5
Rodrigues Alves	243	94	149	0	0
Santa Rosa do Purus	273	146	127	0	0
Sena Madureira	1.623	547	1.046	30	0
Senador Guiomard	501	248	222	0	31
Tarauacá	1.248	644	604	0	0
Xapuri	484	220	239	0	25
TOTAL	29.858	12.644	16.691	365	158

Fonte: Laboratório Charles Mérieux; LACEN- Acre; E-SUS VE (notifica.saude.gov.br)

*Dados parciais sujeitos à revisão/alteração.

**Exame de avaliação laboratorial para detecção de COVID-19

Nos últimos dias, de acordo com a análise dos casos acumulados vem ocorrendo um aumento significativo no número de casos confirmados, sendo que no dia 19 de maio ocorreu o registro do maior número de casos (453 casos). Atualmente o Estado do Acre tem o registro de 343 óbitos por COVID-19, que ocorreram entre os dias 6 de abril a 26 de junho (Gráficos1 e 2).

ARRECAÇÃO DE DADOS DAS ÚLTIMAS 24 HORAS

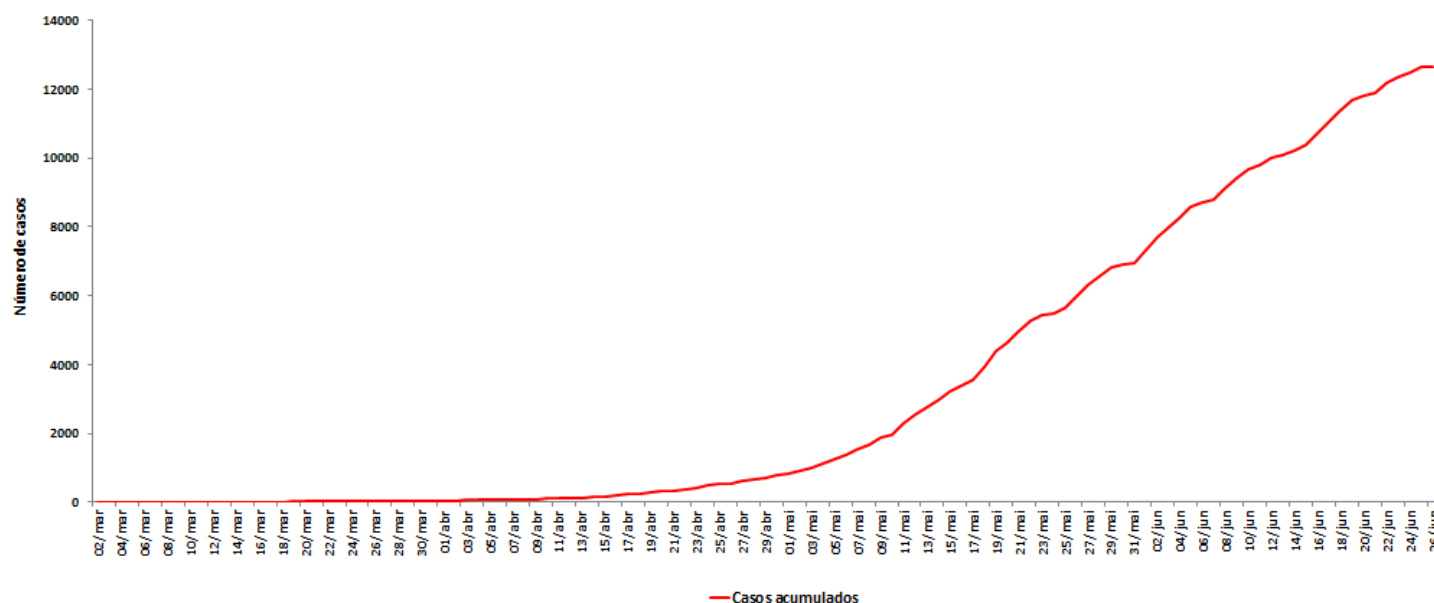
COVID-19

BOLETIM ACRE

SECRETARIA DE ESTADO DE
SAÚDE



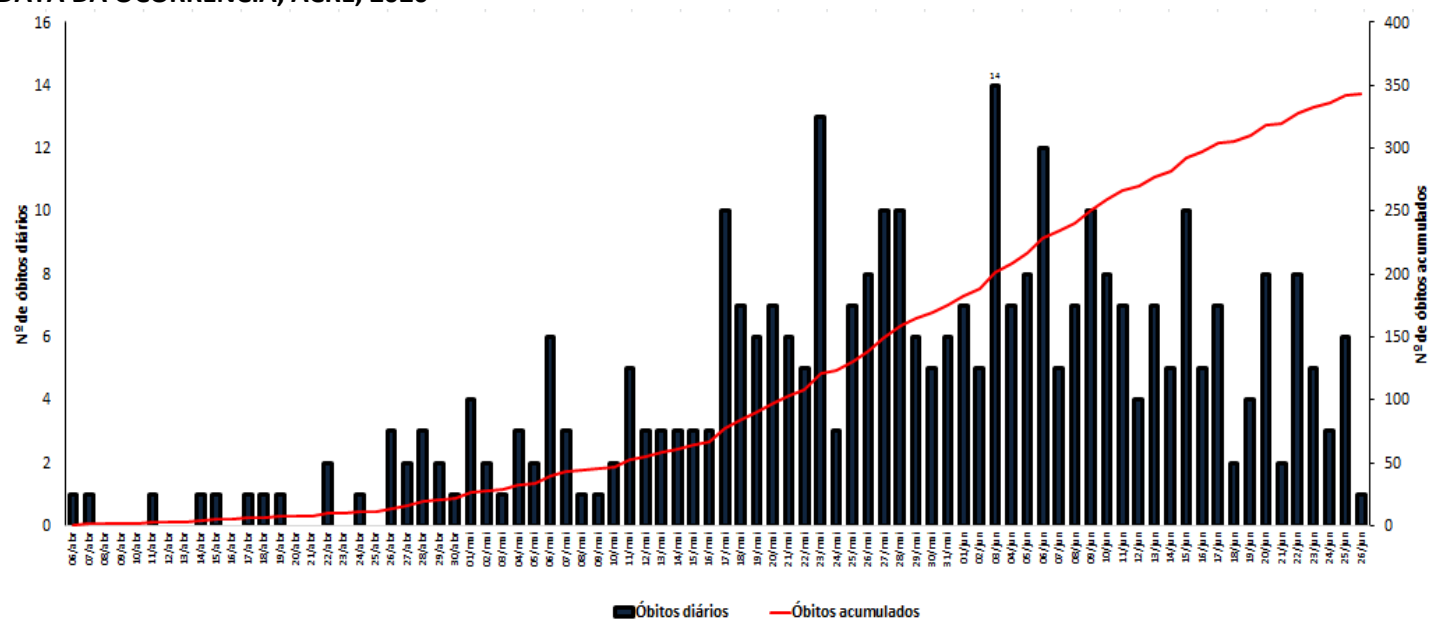
GRÁFICO 1 – DISTRIBUIÇÃO DO NÚMERO DE CASOS ACUMULADOS DA COVID-19, POR DATA DA NOTIFICAÇÃO, ACRE, 2020*



Fonte: Laboratório Charles Mérieux; LACEN- Acre; E-SUS VE (notifica.saude.gov.br)

*Dados parciais sujeitos à revisão/alteração.

GRÁFICO 2 – DISTRIBUIÇÃO DO NÚMERO DE ÓBITOS DIÁRIOS E CURVA ACUMULADA POR COVID-19, CONFORME DATA DA OCORRÊNCIA, ACRE, 2020*



Fonte: Laboratório Charles Mérieux; LACEN- Acre; E-SUS VE (notifica.saude.gov.br)

*Dados parciais sujeitos à revisão/alteração.

A incidência da COVID-19 no Acre é de 1.433,7 casos por 100.000 habitantes, os municípios de Assis Brasil e Cruzeiro do Sul apresentam as maiores incidências do Estado com 2.305,5 e 2.259,7/100.000 habitantes, respectivamente (Gráfico 3).

ARRECAÇÃO DE DADOS DAS ÚLTIMAS 24 HORAS

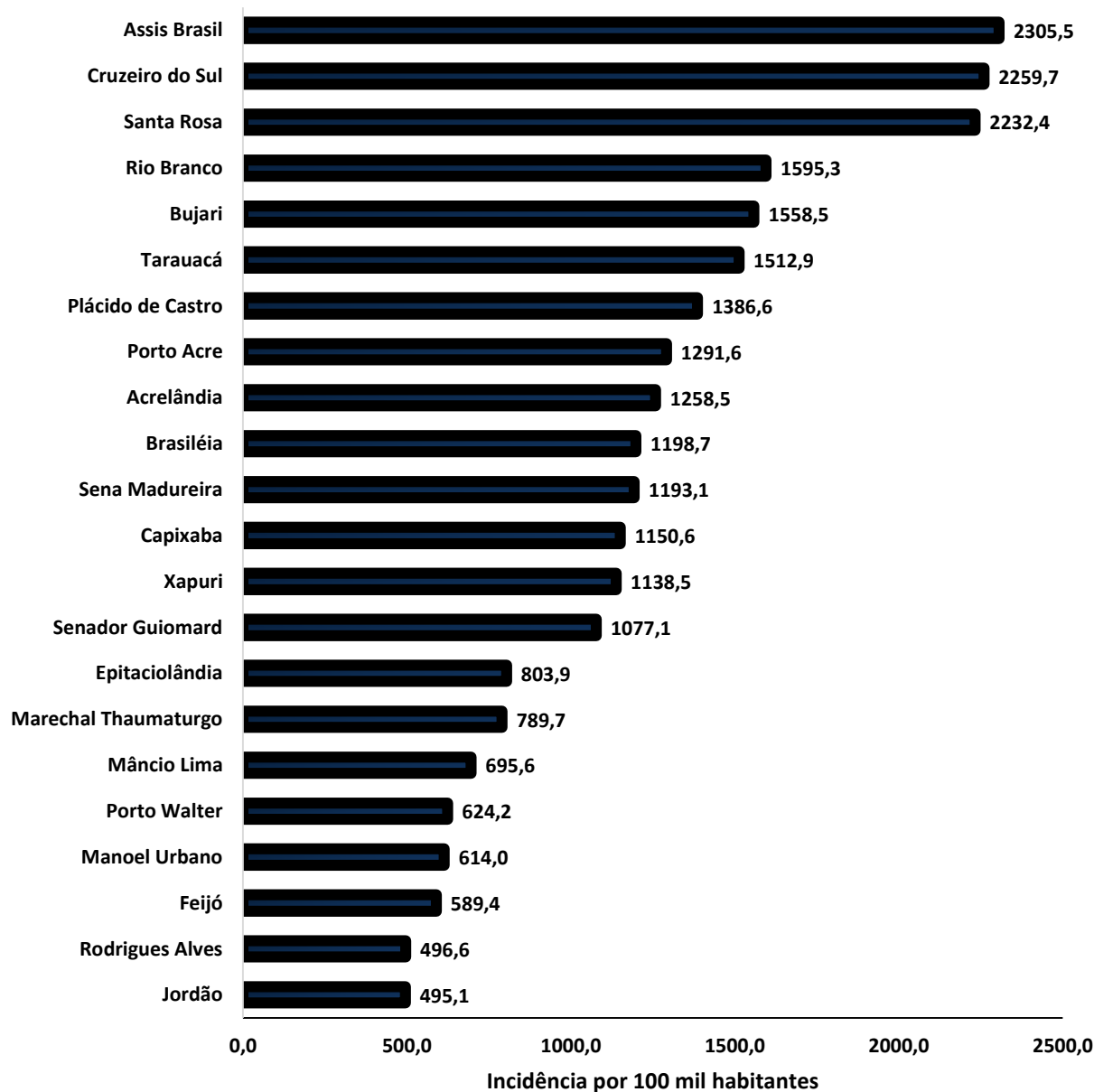
COVID-19

BOLETIM ACRE

SECRETARIA DE ESTADO DE
SAÚDE



GRÁFICO 3 - INCIDÊNCIA DA COVID-19 SEGUNDO MUNICÍPIO DE RESIDÊNCIA, ACRE, 2020**



Fonte: Laboratório Charles Mérieux; LACEN- Acre; E-SUS VE (notifica.saude.gov.br)

*Para cada 100.000 habitantes.

****Dados parciais sujeitos à revisão/alteração.**

Dos casos positivos, em relação ao sexo, 6.116 (48,4%) casos são do sexo masculino e 6.528 (51,6%) do sexo feminino, quanto à faixa etária dos casos confirmados, a maior proporção encontra-se entre 30 a 39 anos em ambos os sexos (Gráfico 4).

ARRECAÇÃO DE DADOS DAS ÚLTIMAS 24 HORAS

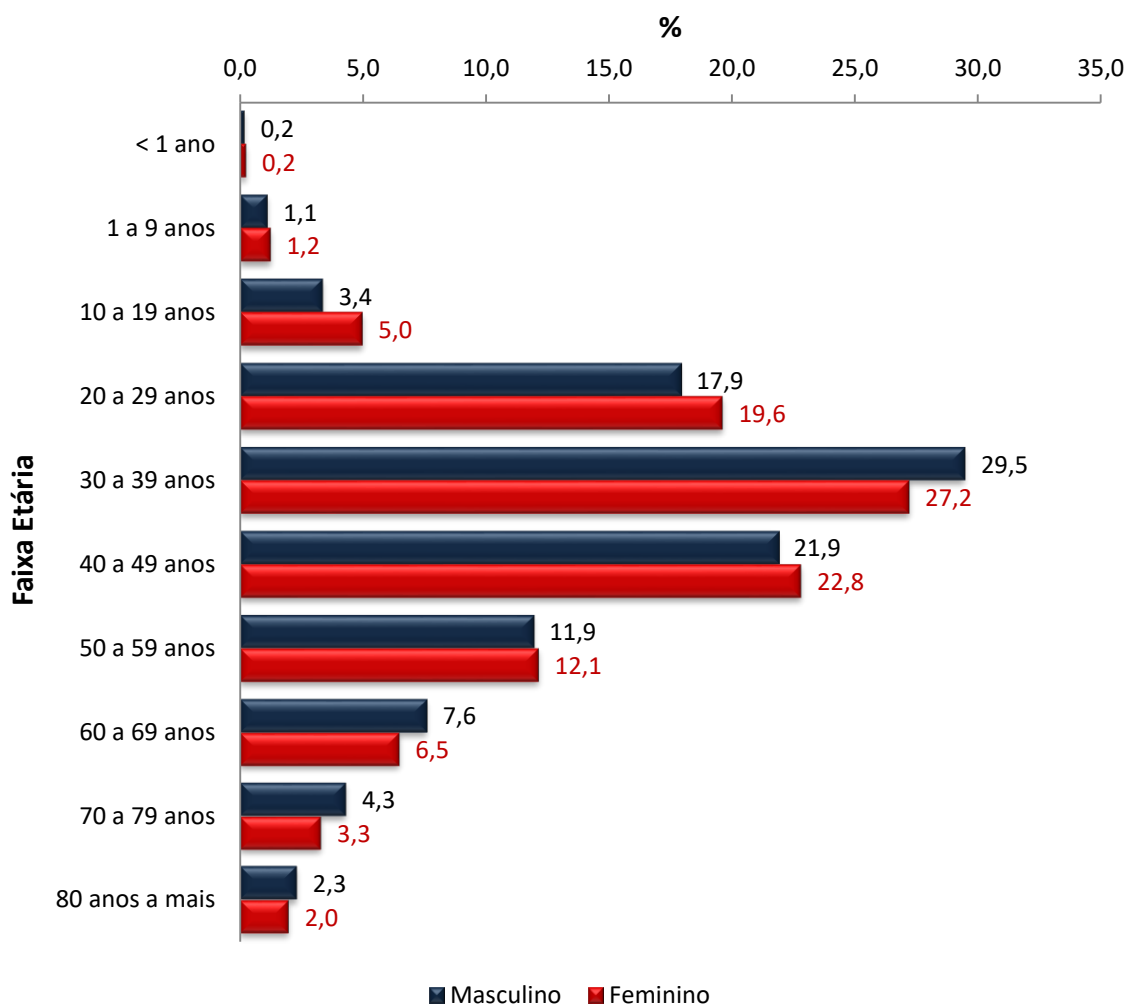
COVID-19

BOLETIM ACRE

SECRETARIA DE ESTADO DE
SAÚDE



GRÁFICO 4. DISTRIBUIÇÃO DOS CASOS CONFIRMADOS* DE COVID-19 POR SEXO E FAIXA ETÁRIA, ACRE, 2020*



Fonte: Laboratório Charles Mérieux; LACEN- Acre; E-SUS VE (notifica.saude.gov.br)

*Dados parciais sujeitos à revisão/alteração

A partir do dia 09 de abril de 2020, o Departamento de Vigilância em Saúde do Estado do Acre considera que os municípios que apresentam casos confirmados de COVID-19 encontram-se na fase de transmissão comunitária ou sustentada, pois não é possível mais estabelecer vínculo epidemiológico entre os casos. A maior parte dos casos positivos estão evoluindo sem complicações, não necessitando de internação, apenas com indicação de isolamento domiciliar por 14 dias para tratamento e recuperação. Destes, 6.974 receberam alta por já ter cumprido os 14 dias e não estarem apresentando mais os sintomas da doença. Entretanto, 343 óbitos foram registrados no Estado, o município de Rio Branco apresentou o maior número, 243 óbitos. O Acre apresenta uma letalidade de 2,7%, sendo que a maior letalidade do Estado verifica-se no município de Rodrigues Alves (4,3%) (Tabela 2).

ARRECAÇÃO DE DADOS DAS ÚLTIMAS 24 HORAS

COVID-19

BOLETIM ACRE

SECRETARIA DE ESTADO DE
SAÚDE



TABELA 2. DISTRIBUIÇÃO DOS CASOS CONFIRMADOS SEGUNDO A EVOLUÇÃO, ACRE, 2020*

Municípios	Nº de testes realizados	Casos confirmados	Altas	Óbitos	Letalidade
Acrelândia	516	192	121	3	1,6
Assis Brasil	424	171	103	5	2,9
Brasileia	904	315	100	6	1,9
Bujari	968	160	83	3	1,9
Capixaba	326	135	70	5	3,7
Cruzeiro do Sul	4.773	1.997	1.814	32	1,6
Epitaciolândia	277	148	10	6	4,1
Feijó	435	205	94	5	2,4
Jordão	122	30	27	0	0,0
Mâncio Lima	577	132	119	3	2,3
Manoel Urbano	171	49	44	0	0,0
M. Thaumaturgo	399	149	139	1	0,7
Plácido de Castro	772	274	79	6	2,2
Porto Acre	450	239	73	6	2,5
Porto Walter	161	51	30	0	0,0
Rio Branco	14.211	6.498	3.048	243	3,7
Rodrigues Alves	243	94	87	4	4,3
Santa Rosa do Purus	273	146	124	1	0,7
Sena Madureira	1.623	547	347	3	0,5
Senador Guiomard	501	248	14	5	2,0
Tarauacá	1.248	644	342	3	1,3
Xapuri	484	220	106	3	1,4
TOTAL	29.858	12.644	6.974	343	2,7

Fonte: Laboratório Charles Mérieux; LACEN- Acre; E-SUS VE (notifica.saude.gov.br)

*Dados parciais sujeitos à revisão/alteração

Em relação aos óbitos pode-se observar que 67,9% (233 casos) ocorreram em pessoas acima de 60 anos. De acordo com o sexo, 208 (60,6%) óbitos ocorreram no sexo masculino e 135 (39,4%) no sexo feminino. Dentre os 343 óbitos, 238 (69,4%) deles tinham alguma comorbidade, porém verifica-se que 105 (30,6%) das pessoas que evoluíram para o óbito não tinham histórico de comorbidades (Gráfico 5).

Observação: Os óbitos lançados no boletim diário, somente são contabilizados após a liberação do resultado laboratorial. Dos 8 óbitos incluídos no boletim de hoje, 7 são de datas anteriores, pois aguardavam resultado de exame.

ARRECAÇÃO DE DADOS DAS ÚLTIMAS 24 HORAS

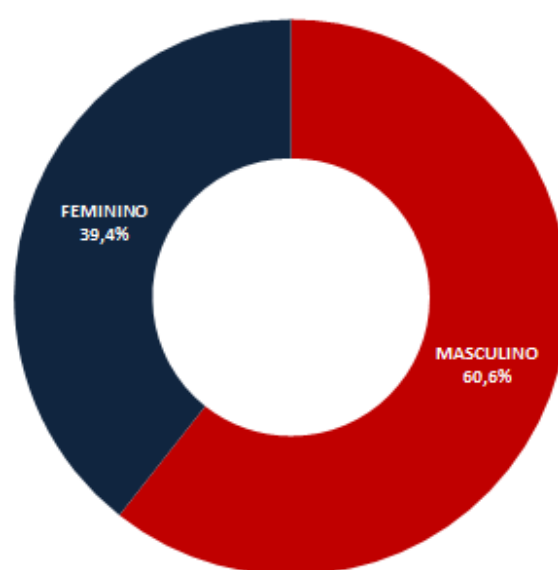
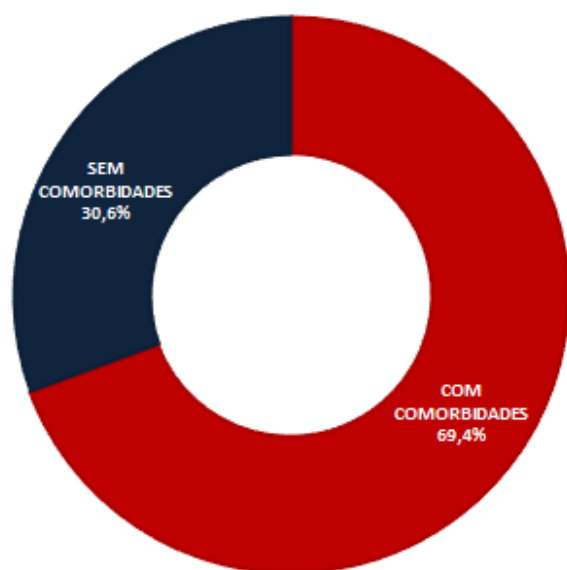
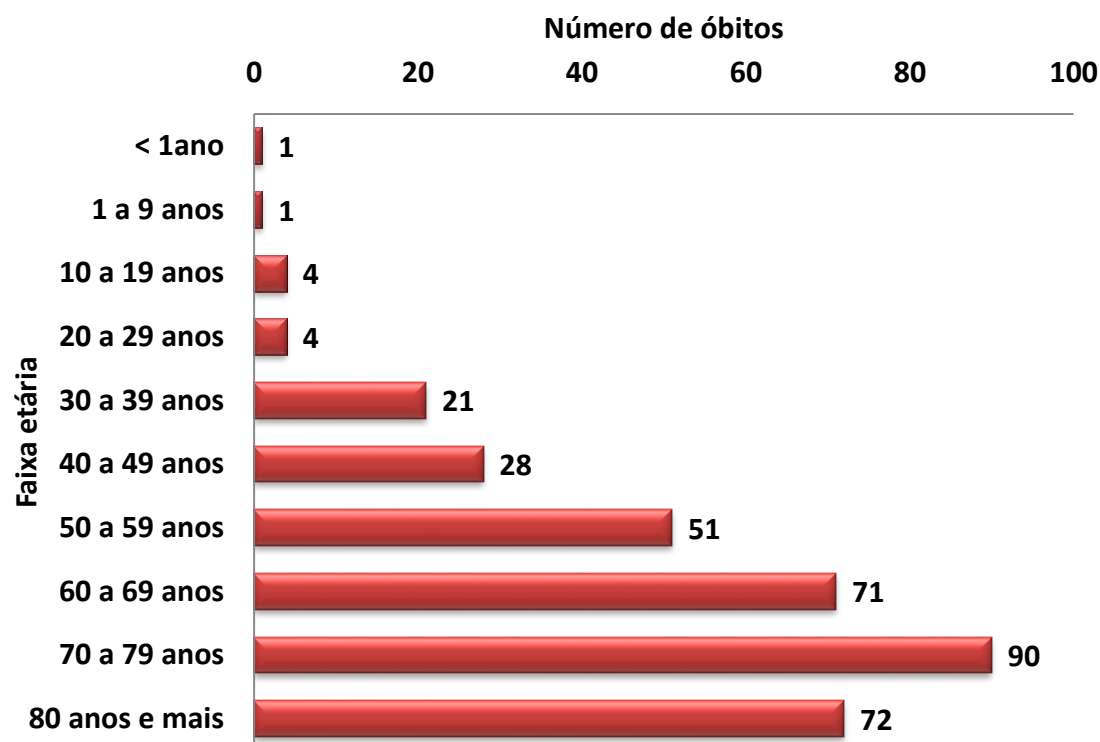
COVID-19

BOLETIM ACRE

SECRETARIA DE ESTADO DE
SAÚDE



GRÁFICO5. DISTRIBUIÇÃO DOS ÓBITOS POR COVID-19 SEGUNDO FAIXA ETÁRIA, SEXO E COMORBIDADES, ACRE, 2020*



Fonte: Laboratório Charles Mérieux; LACEN- Acre; E-SUS VE (notifica.saude.gov.br)

*Dados parciais sujeitos à revisão/alteração

COVID-19

BOLETIM ACRE

NOTIFICAÇÃO DE CASOS SUSPEITOS

A notificação de casos suspeitos, quando da concordância com os critérios recomendados pelo Ministério da Saúde, deve ser realizada às autoridades epidemiológicas, como: CIEVS Estadual e Secretaria Municipal de Saúde e preencher a ficha de notificação disponível no site: <http://notifica.saude.gov.br>.

PAINEL DE VISUALIZAÇÃO COVID19 ACRE

✓ Link para visualização: <https://covid19.ac.gov.br>

ARRECAÇÃO DE DADOS DAS ÚLTIMAS 24 HORAS

COVID-19

BOLETIM ACRE

SECRETARIA DE ESTADO DE
SAÚDE



Anexo 1 – DISTRIBUIÇÃO DE CASOS DA COVID-19**SEGUNDO MUNICÍPIO DE RESIDÊNCIA CONFORME O TIPO DE EXAME, ACRE, 2020*

MUNICÍPIOS	CASOS NOTIFICADOS				CASOS CONFIRMADOS				CASOS DESCARTADOS				EM ANÁLISE	
	PCR MERIEUX	PCR LACEN	TR	TOTAL	PCR MERIEUX	PCR LACEN	TR	TOTAL	PCR MERIEUX	PCR LACEN	TR	TOTAL	MERIEUX	LACEN
Acrelândia	91	88	337	516	31	40	121	192	60	44	216	320	0	4
Assis Brasil	9	99	316	424	3	42	126	171	6	46	190	242	0	11
Brasileia	80	619	205	904	10	274	31	315	70	279	174	523	0	66
Bujari	76	0	892	968	33	0	127	160	40	0	765	805	3	0
Capixaba	100	3	223	326	62	3	70	135	38	0	153	191	0	0
Cruzeiro do Sul	292	0	4.481	4.773	150	0	1.847	1.997	137	0	2.634	2.771	5	0
Epitaciolândia	47	157	73	277	38	99	11	148	9	42	62	113	0	16
Feijó	27	0	408	435	7	0	198	205	16	0	210	226	4	0
Jordão	0	0	122	122	0	0	30	30	0	0	92	92	0	0
Mâncio Lima	7	0	570	577	5	0	127	132	2	0	443	445	0	0
Manoel Urbano	8	0	163	171	3	0	46	49	5	0	117	122	0	0
M. Thaumaturgo	2	0	397	399	1	0	148	149	1	0	249	250	0	0
Plácido de Castro	499	1	272	772	223	1	50	274	270	0	222	492	6	0
Porto Acre	288	0	162	450	163	0	76	239	111	0	86	197	14	0
Porto Walter	1	0	160	161	0	0	51	51	1	0	109	110	0	0
Rio Branco	10.917	11	3.283	14.211	5.608	2	888	6.498	5.006	4	2.395	7.405	303	5
Rodrigues Alves	6	0	237	243	4	0	90	94	2	0	147	149	0	0
Santa Rosa do Purus	25	0	248	273	10	0	136	146	15	0	112	127	0	0
Sena Madureira	324	0	1.299	1.623	126	0	421	547	168	0	878	1046	30	0
Senador Guiomard	142	319	40	501	87	151	10	248	55	137	30	222	0	31
Tarauacá	90	0	1.158	1.248	41	0	603	644	49	0	555	604	0	0
Xapuri	39	138	307	484	14	44	162	220	25	69	145	239	0	25
TOTAL	13.070	1.435	15.353	29.858	6.619	656	5.369	12.644	6.086	621	9.984	16.691	365	158

Fonte: Laboratório Charles Mérieux; LACEN- Acre; E-SUS VE (notifica.saude.gov.br)

*Dados parciais sujeitos à revisão/alteração.

**Exame de avaliação laboratorial para detecção de COVID-19

EQUIPE RESPONSÁVEL PELA ELABORAÇÃO DO BOLETIM:

Antônia Zacarias Campêlo
 Helena Albuquerque Catão Feitoza
 Marcos Venicius Malveira de Lima
 Renata Sonaira Cordeiro Meireles