

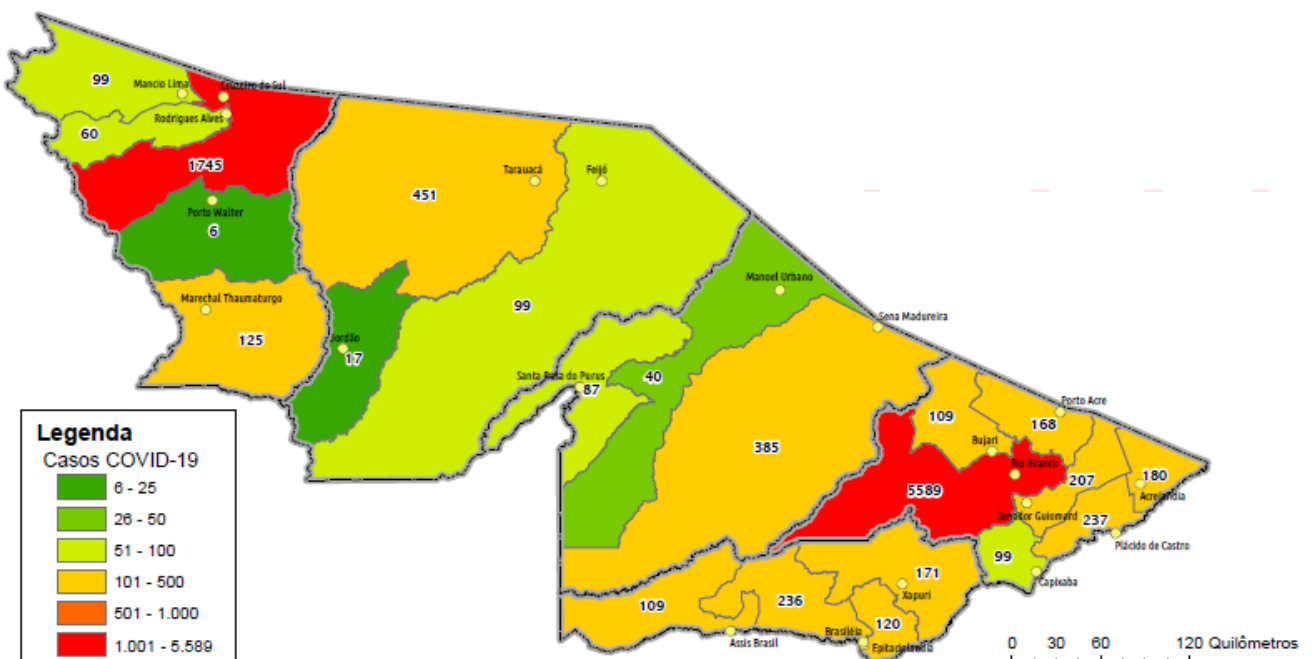
## SITUAÇÃO ATUAL DOS CASOS CONFIRMADOS DA COVID-19 NO ESTADO DO ACRE



**DADOS GERAIS**

**ÓBITOS**  
**281**

## DISTRIBUIÇÃO DOS CASOS CONFIRMADOS POR MUNICÍPIO DE RESIDÊNCIA



ARRECAÇÃO DE DADOS DAS ÚLTIMAS 24 HORAS

# COVID-19

BOLETIM ACRE

SECRETARIA DE ESTADO DE  
**SAÚDE**



As notificações no Estado do Acre começaram a ocorrer a partir do dia 02/03/2020, seguindo até o dia 15/03/20 em média com 2 notificações diárias, após a confirmação dos primeiros casos, no dia 17 de março, as notificações aumentaram de forma significativa. No Estado até o momento são 23.918 casos notificados, tendo sido 13.407 (56,1%) casos descartados, 10.339 (43,2%) confirmados e 172 (0,7%) seguem aguardando resultado de exame laboratorial por PCR no laboratório Mérieux e LACEN (Tabela 1).

**TABELA 1 – DISTRIBUIÇÃO DE CASOS DA COVID-19\*\*SEGUNDO MUNICÍPIO DE RESIDÊNCIA, ACRE, 2020\***

Municípios	Casos notificados	Casos confirmados	Casos descartados	Em análise	
				Merieux	Lacen
Acrelândia	498	180	318	-	-
Assis Brasil	260	109	151	-	-
Brasileia	609	236	368	-	5
Bujari	677	109	567	1	-
Capixaba	227	99	128	-	-
Cruzeiro do Sul	4.182	1.745	2.432	5	-
Epitaciolândia	211	120	90	-	1
Feijó	246	99	147	-	-
Jordão	75	17	58	-	-
Mâncio Lima	399	99	300	-	-
Manoel Urbano	132	40	92	-	-
M. Thaumaturgo	312	125	187	-	-
Plácido de Castro	678	237	438	3	-
Porto Acre	322	168	153	1	-
Porto Walter	27	6	21	-	-
Rio Branco	11.788	5.589	6.063	136	-
Rodrigues Alves	172	60	112	-	-
Santa Rosa do Purus	175	87	88	-	-
Sena Madureira	1.192	385	801	6	-
Senador Guiomard	402	207	181	-	14
Tarauacá	997	451	546	-	-
Xapuri	337	171	166	-	-
<b>TOTAL</b>	<b>23.918</b>	<b>10.339</b>	<b>13.407</b>	<b>152</b>	<b>20</b>

Fonte: Laboratório Charles Mérieux; LACEN- Acre; E-SUS VE (notifica.saude.gov.br)

\*Dados parciais sujeitos à revisão/alteração.

\*\*Exame de avaliação laboratorial para detecção de COVID-19

Nos últimos dias, de acordo com a análise dos casos acumulados vem ocorrendo um aumento significativo no número de casos confirmados, sendo que no dia 19 de maio ocorreu o registro do maior número de casos (453 casos). Atualmente o Estado do Acre tem o registro de 281 óbitos por COVID-19, que ocorreram entre os dias 6 de abril a 16 de junho (Gráficos 1 e 2).

ARRECAÇÃO DE DADOS DAS ÚLTIMAS 24 HORAS

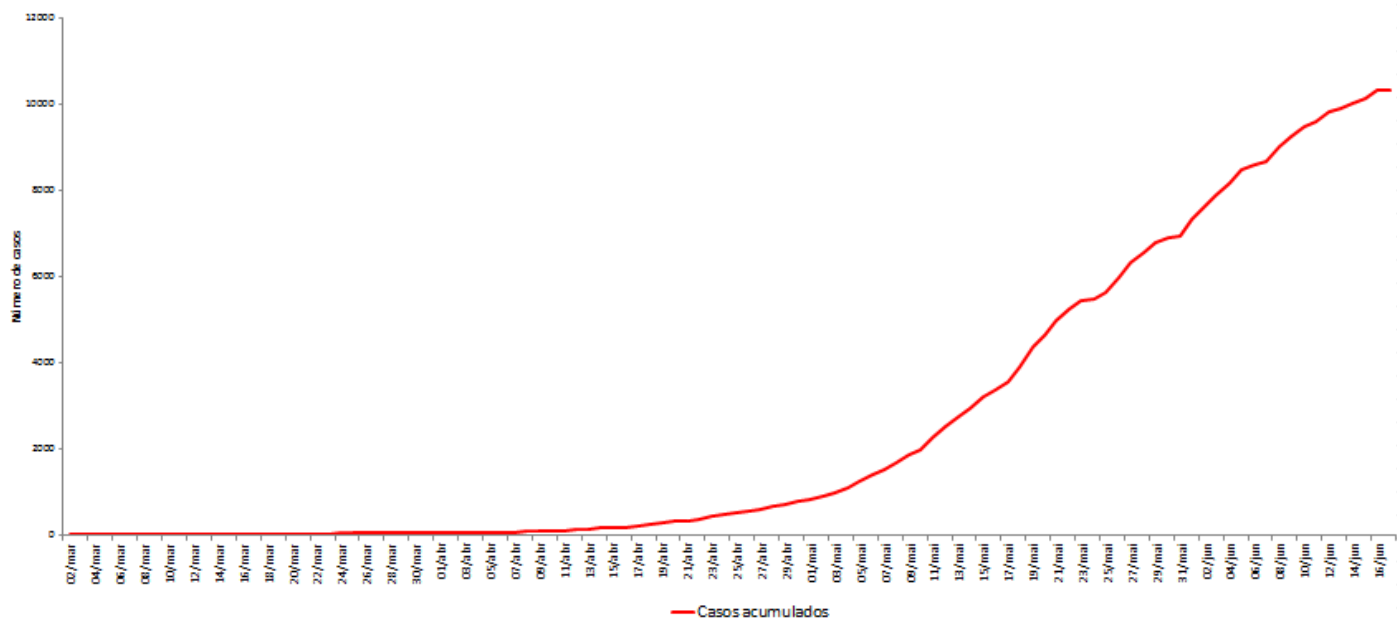
# COVID-19

BOLETIM ACRE

SECRETARIA DE ESTADO DE  
**SAÚDE**



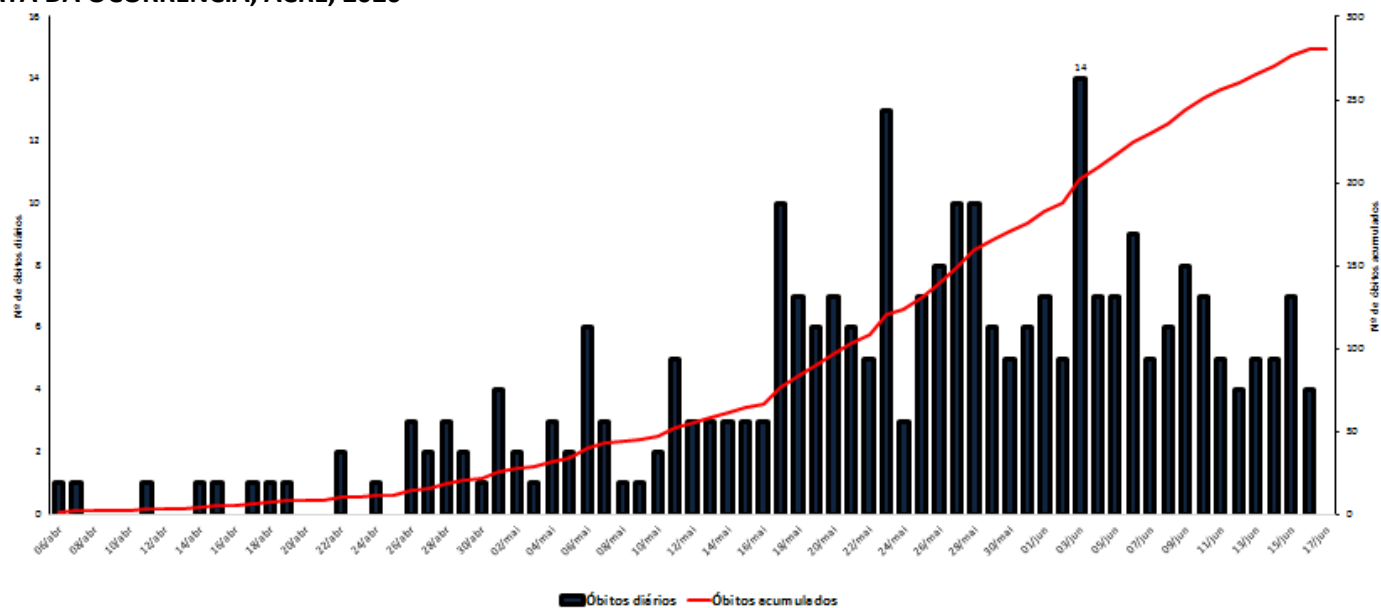
**GRÁFICO 1 – DISTRIBUIÇÃO DO NÚMERO DE CASOS ACUMULADOS DA COVID-19, POR DATA DA NOTIFICAÇÃO, ACRE, 2020\***



Fonte: Laboratório Charles Mérieux; LACEN- Acre; E-SUS VE (notifica.saude.gov.br)

\*Dados parciais sujeitos à revisão/alteração.

**GRÁFICO 2 – DISTRIBUIÇÃO DO NÚMERO DE ÓBITOS DIÁRIOS E CURVA ACUMULADA POR COVID-19, CONFORME DATA DA OCORRÊNCIA, ACRE, 2020\***



Fonte: Laboratório Charles Mérieux; LACEN- Acre; E-SUS VE (notifica.saude.gov.br)

\*Dados parciais sujeitos à revisão/alteração.

ARRECAÇÃO DE DADOS DAS ÚLTIMAS 24 HORAS

# COVID-19

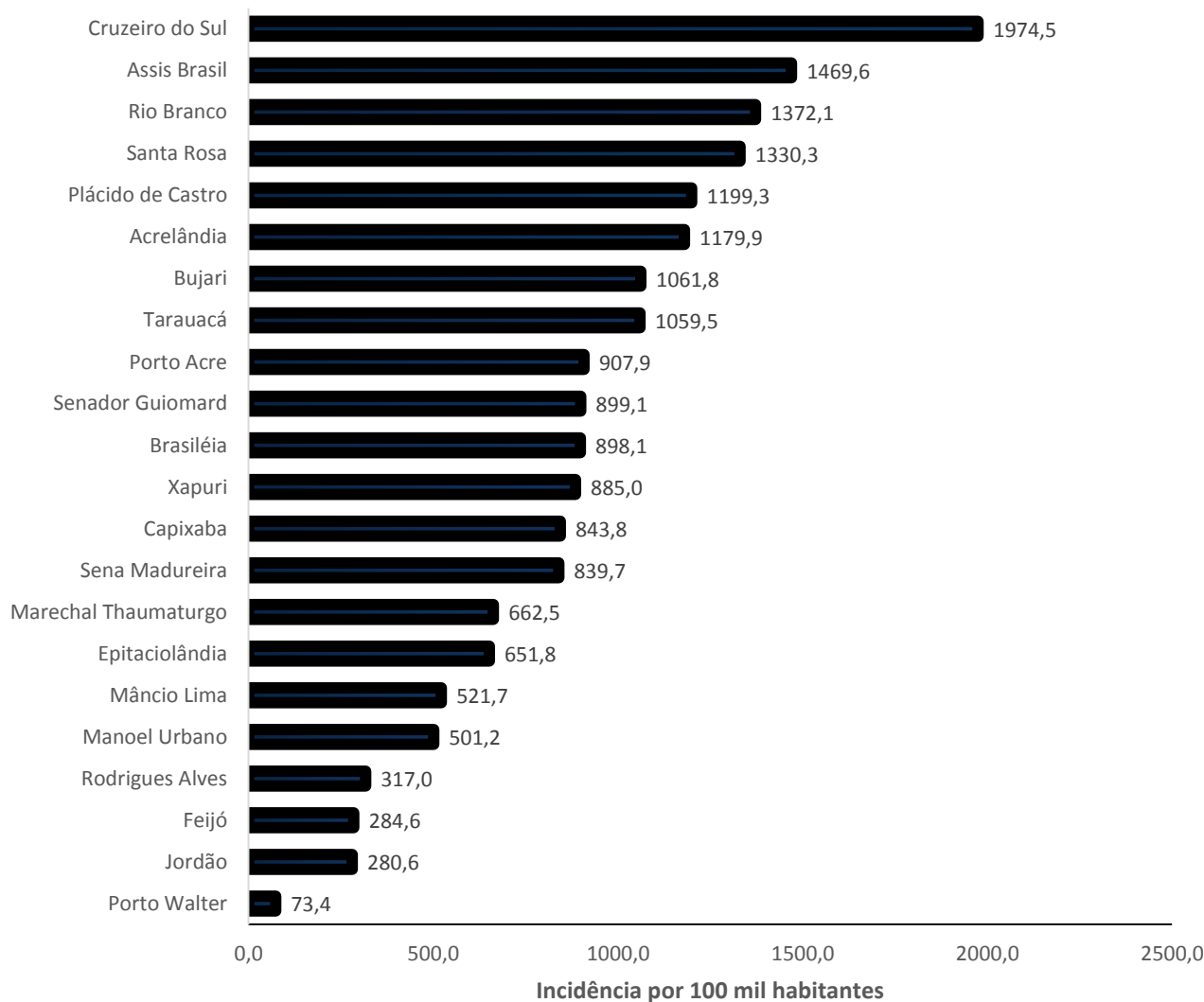
BOLETIM ACRE

SECRETARIA DE ESTADO DE  
**SAÚDE**



A incidência da COVID-19 no Acre é de 1.172,3 casos por 100.000 habitantes, os municípios de Cruzeiro do Sul e Assis Brasil apresentam as maiores incidências do Estado com 1.974,5 e 1.469,6/100.000 habitantes, respectivamente (Gráfico 3).

**GRÁFICO 3 - INCIDÊNCIA DA COVID-19 SEGUNDO MUNICÍPIO DE RESIDÊNCIA, ACRE, 2020\*\***



Fonte: Laboratório Charles Mérieux; LACEN- Acre; E-SUS VE (notifica.saude.gov.br)

\*Para cada 100.000 habitantes.

\*\*Dados parciais sujeitos à revisão/alteração.

ARRECAÇÃO DE DADOS DAS ÚLTIMAS 24 HORAS

# COVID-19

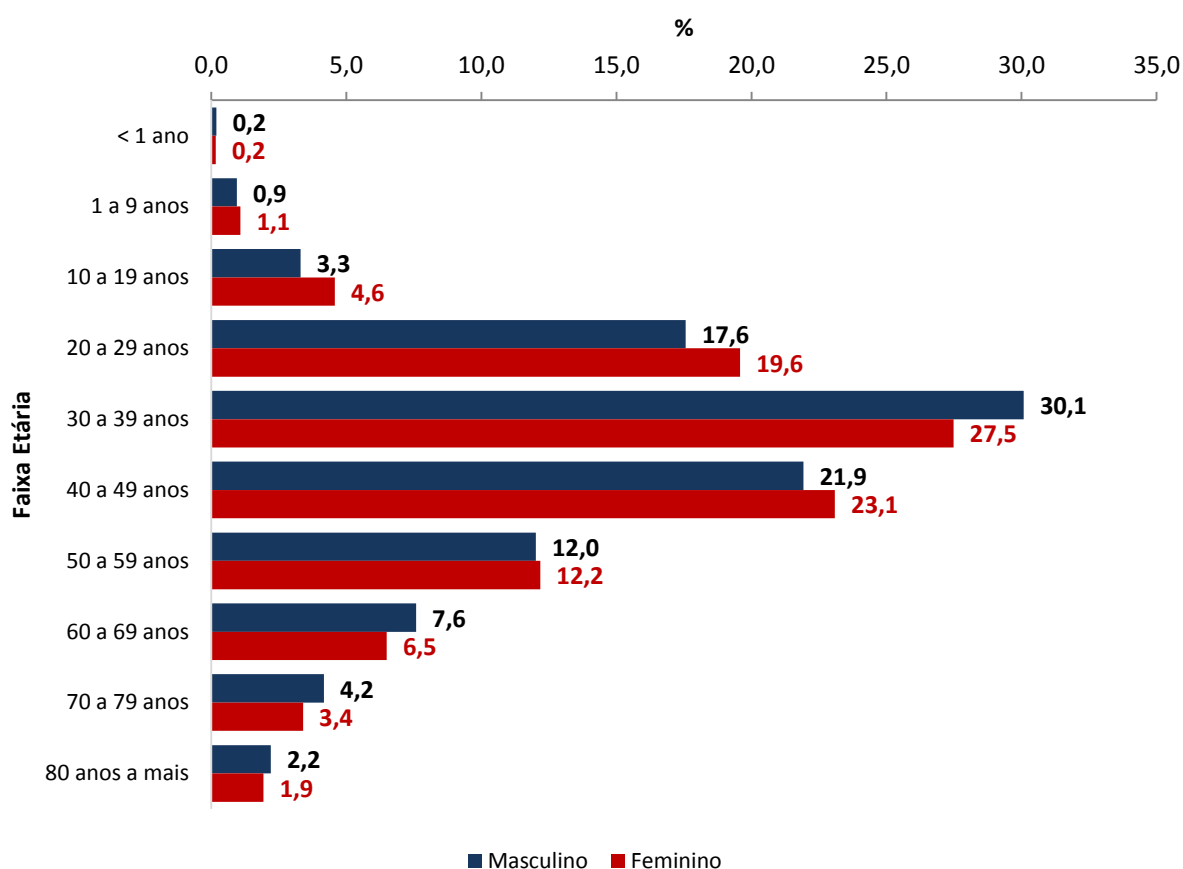
BOLETIM ACRE

SECRETARIA DE ESTADO DE  
**SAÚDE**



Dos casos positivos, em relação ao sexo, 5.077 (49,1%) casos são do sexo masculino e 5.262 (50,9%) do sexo feminino, quanto à faixa etária dos casos confirmados, a maior proporção encontra-se entre 30 a 39 anos em ambos os sexos (Gráfico 4).

**GRÁFICO 4. DISTRIBUIÇÃO DOS CASOS CONFIRMADOS\* DE COVID-19 POR SEXO E FAIXA ETÁRIA, ACRE, 2020\***



Fonte: Laboratório Charles Mérieux; LACEN- Acre; E-SUS VE (notifica.saude.gov.br)

\*Dados parciais sujeitos à revisão/alteração

A partir do dia 09 de abril de 2020, o Departamento de Vigilância em Saúde do Estado do Acre considera que os municípios que apresentam casos confirmados de COVID-19 encontram-se na fase de transmissão comunitária ou sustentada, pois não é possível mais estabelecer vínculo epidemiológico entre os casos. A maior parte dos casos positivos estão evoluindo sem complicações, não necessitando de internação, apenas com indicação de isolamento domiciliar por 14 dias para tratamento e recuperação. Destes, 5.566 receberam alta por já ter cumprido os 14 dias e não estarem apresentando mais os sintomas da doença. Entretanto, 281 óbitos foram registrados no Estado, o município de Rio Branco apresentou o maior número, 203 óbitos. O Acre apresenta uma letalidade de 2,7%, sendo que a maior letalidade do Estado verifica-se no município de Rodrigues Alves (6,7%) (Tabela 2).

ARRECAÇÃO DE DADOS DAS ÚLTIMAS 24 HORAS

# COVID-19

BOLETIM ACRE

SECRETARIA DE ESTADO DE  
**SAÚDE**



TABELA 2. DISTRIBUIÇÃO DOS CASOS CONFIRMADOS SEGUNDO A EVOLUÇÃO, ACRE, 2020\*

Municípios	Nº de testes realizados	Casos confirmados	Altas	Óbitos	Letalidade
Acrelândia	498	180	121	2	1,1
Assis Brasil	260	109	63	5	4,6
Brasileia	609	236	58	6	2,5
Bujari	677	109	51	1	0,9
Capixaba	227	99	60	2	2,0
Cruzeiro do Sul	4.182	1.745	1.603	25	1,4
Epitaciolândia	211	120	9	5	4,2
Feijó	246	99	31	4	4,0
Jordão	75	17	9	-	-
Mâncio Lima	399	99	91	1	1,0
Manoel Urbano	132	40	34	-	-
M. Thaumaturgo	312	125	120	-	-
Plácido de Castro	678	237	75	5	2,1
Porto Acre	322	168	62	6	3,6
Porto Walter	27	6	2	-	-
Rio Branco	11.788	5.589	2.481	203	3,6
Rodrigues Alves	172	60	52	4	6,7
Santa Rosa do Purus	175	87	73	1	1,1
Sena Madureira	1.192	385	234	2	0,5
Senador Guiomard	402	207	12	5	2,4
Tarauacá	997	451	265	3	1,3
Xapuri	337	171	60	1	0,6
<b>TOTAL</b>	<b>23.918</b>	<b>10.339</b>	<b>5.566</b>	<b>281</b>	<b>2,7</b>

Fonte: Laboratório Charles Mérieux; LACEN- Acre; E-SUS VE (notifica.saude.gov.br)

\*Dados parciais sujeitos à revisão/alteração

Em relação aos óbitos pode-se observar que 68,0% (191 casos) ocorreram em pessoas acima de 60 anos. De acordo com o sexo, 176 (62,6%) óbitos ocorreram no sexo masculino e 105 (37,4%) no sexo feminino. Dentre os 281 óbitos, 201 (71,5%) deles tinham alguma comorbidade, porém verifica-se que 80 (28,5%) das pessoas que evoluíram para o óbito não tinham histórico de comorbidades (Gráfico 5).

**Observação:** Os óbitos lançados no boletim diário, somente são contabilizados após a liberação do resultado laboratorial. Os 10 óbitos incluídos no boletim de hoje, todos são de datas anteriores, pois aguardavam resultados.

ARRECAÇÃO DE DADOS DAS ÚLTIMAS 24 HORAS

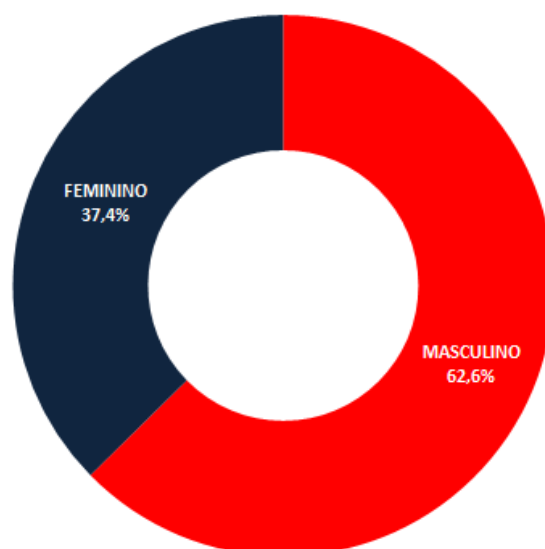
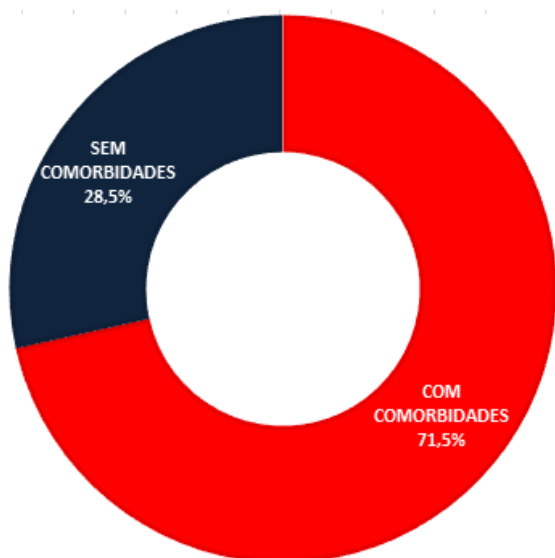
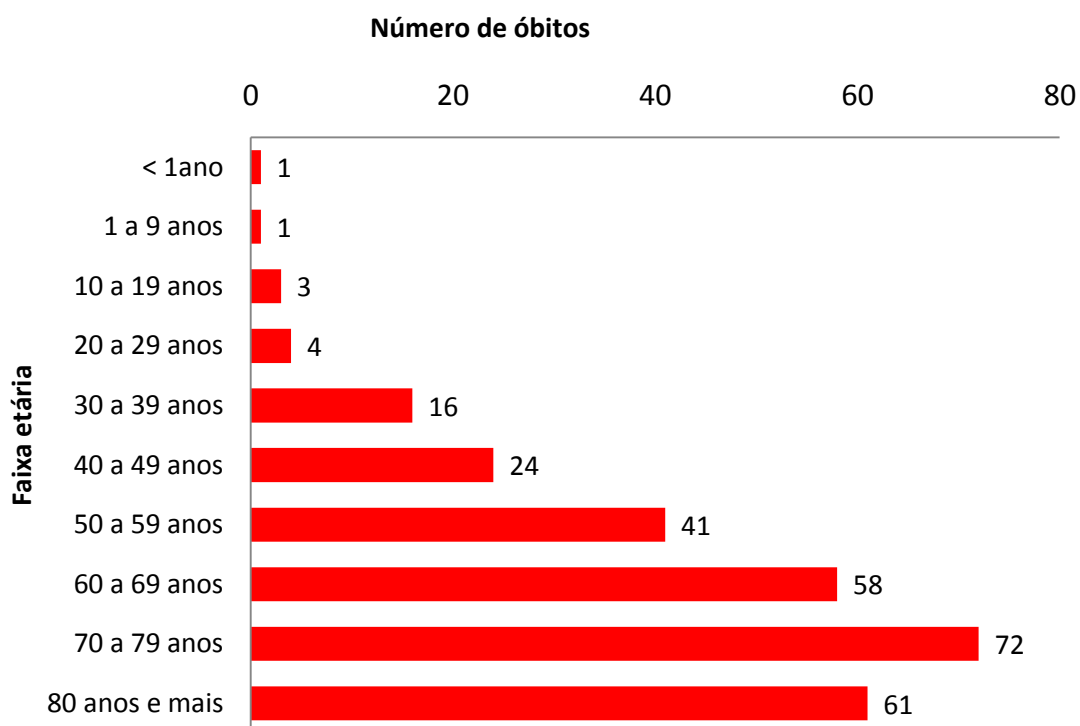
# COVID-19

BOLETIM ACRE

SECRETARIA DE ESTADO DE  
**SAÚDE**



GRÁFICO 5. DISTRIBUIÇÃO DOS ÓBITOS POR COVID-19 SEGUNDO FAIXA ETÁRIA, SEXO E COMORBIDADES, ACRE, 2020\*



Fonte: Laboratório Charles Mérieux; LACEN- Acre; E-SUS VE (notifica.saude.gov.br)

\*Dados parciais sujeitos à revisão/alteração

## NOTIFICAÇÃO DE CASOS SUSPEITOS

A notificação de casos suspeitos, quando da concordância com os critérios recomendados pelo Ministério da Saúde, deve ser realizada às autoridades epidemiológicas, como: CIEVS Estadual e Secretaria Municipal de Saúde e preencher a ficha de notificação disponível no site: <http://notifica.saude.gov.br>.

## PAINEL DE VISUALIZAÇÃO COVID19 ACRE (DESKTOP)

✓ Link para visualização: <https://cievs-sesacre.maps.arcgis.com/apps/opsdashboard/index.html#/373549249864451da9909795021e2f04>

## PAINEL DE VISUALIZAÇÃO COVID19 ACRE (MOBILE)

✓ Link para visualização: <https://cievs-sesacre.maps.arcgis.com/apps/opsdashboard/index.html#/7e92f657f6fa49328e1d136459184408>