

COVID-19

BOLETIM ACRE

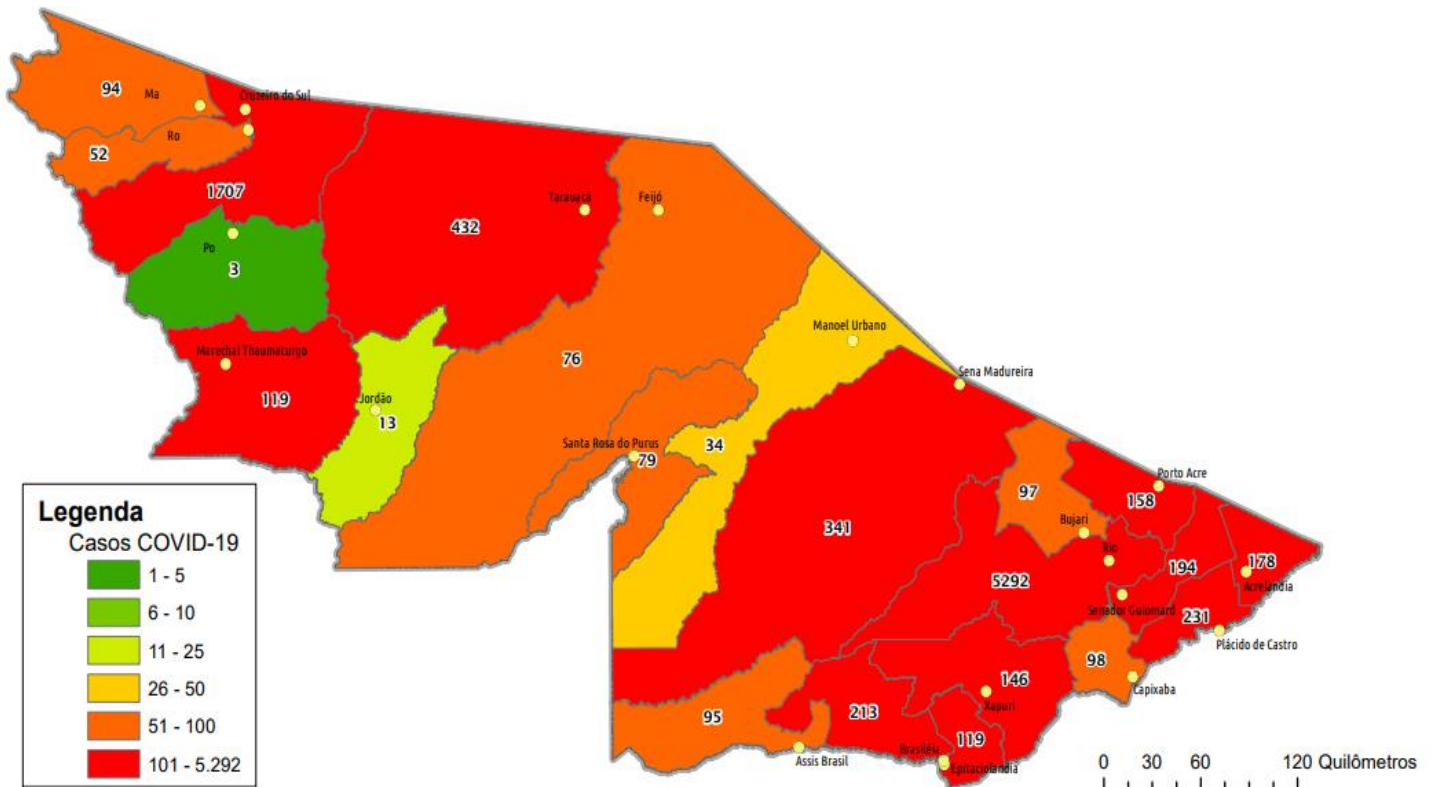
Segunda-feira, 15 de junho de 2020

SITUAÇÃO ATUAL DOS CASOS CONFIRMADOS DA COVID-19 NO ESTADO DO ACRE



CASOS QUE FORAM DESCARTADOS	12.702	DADOS GERAIS	
CASOS QUE FORAM CONFIRMADOS	9.771		
Nº DE ALTAS MÉDICAS	5.224		ÓBITOS
CASOS EM ANÁLISE	249		265

DISTRIBUIÇÃO DOS CASOS CONFIRMADOS POR MUNICÍPIO DE RESIDÊNCIA



ARRECAÇÃO DE DADOS DAS ÚLTIMAS 24 HORAS

COVID-19

BOLETIM ACRE

SECRETARIA DE ESTADO DE
SAÚDE



As notificações no Estado do Acre começaram a ocorrer a partir do dia 02/03/2020, seguindo até o dia 15/03/20 em média com 2 notificações diárias, após a confirmação dos primeiros casos, no dia 17 de março, as notificações aumentaram de forma significativa. No Estado até o momento são 22.722 casos notificados, tendo sido 12.702 (55,9%) casos descartados, 9.771 (43,0%) confirmados e 249 (1,1%) seguem aguardando resultado de exame laboratorial por PCR no laboratório Mérieux e LACEN (Tabela 1).

TABELA 1 – DISTRIBUIÇÃO DE CASOS DA COVID-19SEGUNDO MUNICÍPIO DE RESIDÊNCIA, ACRE, 2020***

Municípios	Casos notificados	Casos confirmados	Casos descartados	Em análise	
				Merieux	Lacen
Acrelândia	496	178	318	-	-
Assis Brasil	235	95	140	-	-
Brasileia	601	213	354	-	34
Bujari	589	97	491	1	-
Capixaba	222	98	124	-	-
Cruzeiro do Sul	4.110	1.707	2.401	2	-
Epitaciolândia	205	119	85	-	1
Feijó	216	76	140	-	-
Jordão	58	13	45	-	-
Mâncio Lima	349	94	255	-	-
Manoel Urbano	113	34	79	-	-
M. Thaumaturgo	289	119	170	-	-
Plácido de Castro	664	231	430	3	-
Porto Acre	309	158	149	2	-
Porto Walter	24	3	21	-	-
Rio Branco	11.170	5.292	5.711	167	-
Rodrigues Alves	160	52	108	-	-
Santa Rosa do Purus	164	79	85	-	-
Sena Madureira	1081	341	737	3	-
Senador Guiomard	383	194	153	-	36
Tarauacá	977	432	545	-	-
Xapuri	307	146	161	-	-
TOTAL	22.722	9.771	12.702	178	71

Fonte: Laboratório Charles Mérieux; LACEN- Acre; E-SUS VE (notifica.saude.gov.br)

* **Dados parciais sujeitos à revisão/alteração.**

** Exame de avaliação laboratorial para detecção de COVID-19

Nos últimos dias, de acordo com a análise dos casos acumulados vem ocorrendo um aumento significativo no número de casos confirmados, sendo que no dia 19 de maio ocorreu o registro do maior número de casos (453 casos). Atualmente o Estado do Acre tem o registro de 265 óbitos por COVID-19, que ocorreram entre os dias 6 de abril a 15 de junho (Gráficos 1 e 2).

ARRECAÇÃO DE DADOS DAS ÚLTIMAS 24 HORAS

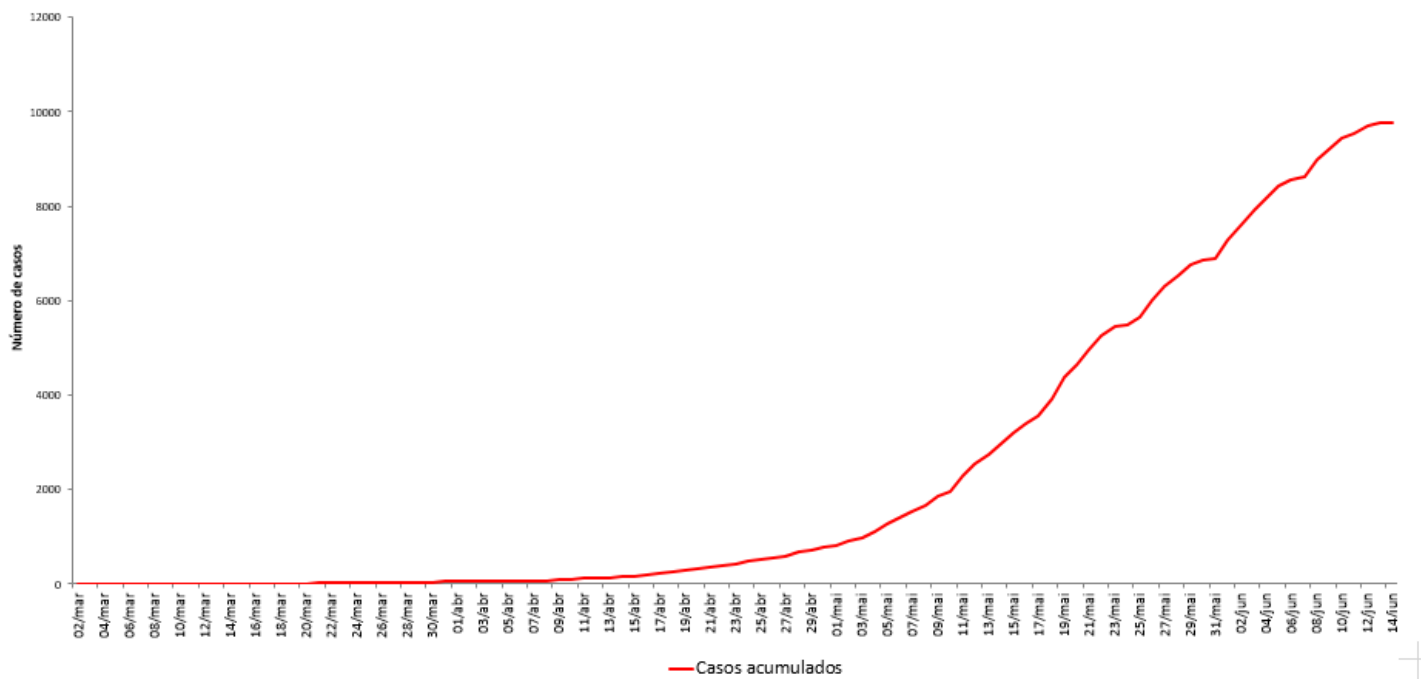
COVID-19

BOLETIM ACRE

SECRETARIA DE ESTADO DE
SAÚDE



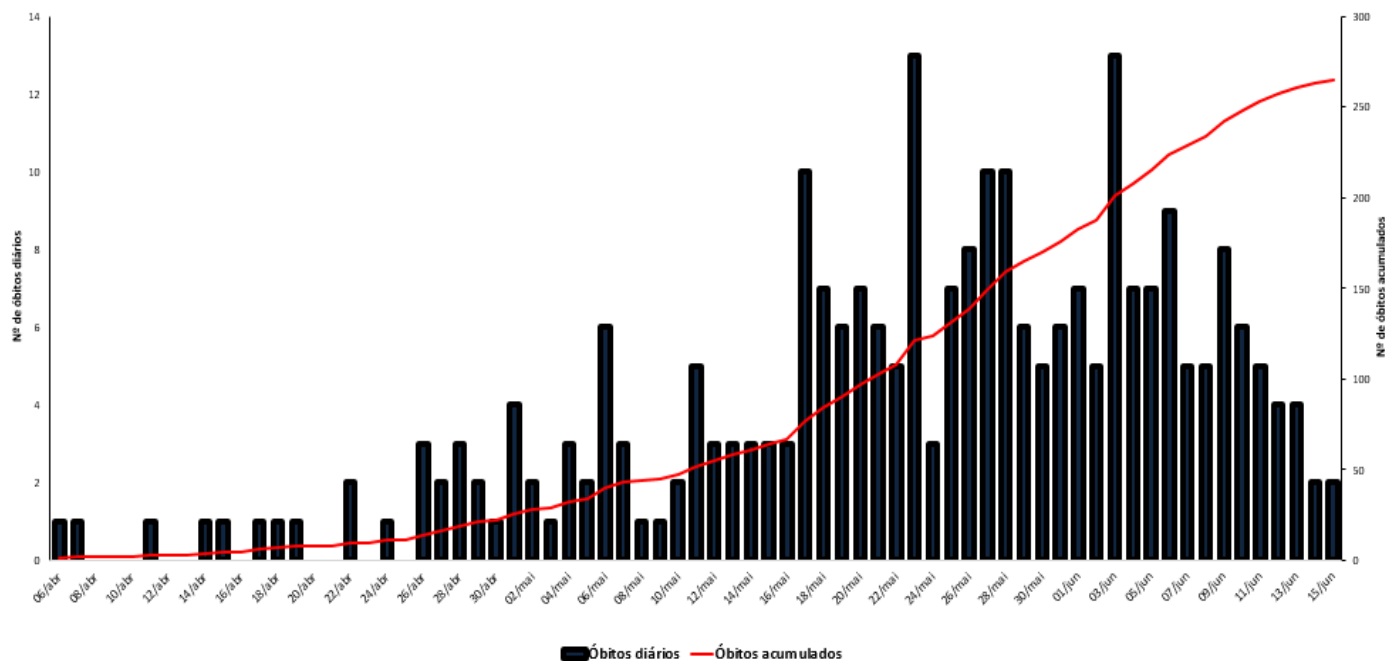
GRÁFICO 1 – DISTRIBUIÇÃO DO NÚMERO DE CASOS ACUMULADOS DA COVID-19, POR DATA DA NOTIFICAÇÃO, ACRE, 2020*



Fonte: Laboratório Charles Mérieux; LACEN- Acre; E-SUS VE (notifica.saude.gov.br)

*Dados parciais sujeitos à revisão/alteração.

GRÁFICO 2 – DISTRIBUIÇÃO DO NÚMERO DE ÓBITOS DIÁRIOS E CURVA ACUMULADA POR COVID-19, CONFORME DATA DA OCORRÊNCIA, ACRE, 2020*



Fonte: Laboratório Charles Mérieux; LACEN- Acre; E-SUS VE (notifica.saude.gov.br)

*Dados parciais sujeitos à revisão/alteração.

ARRECAÇÃO DE DADOS DAS ÚLTIMAS 24 HORAS

COVID-19

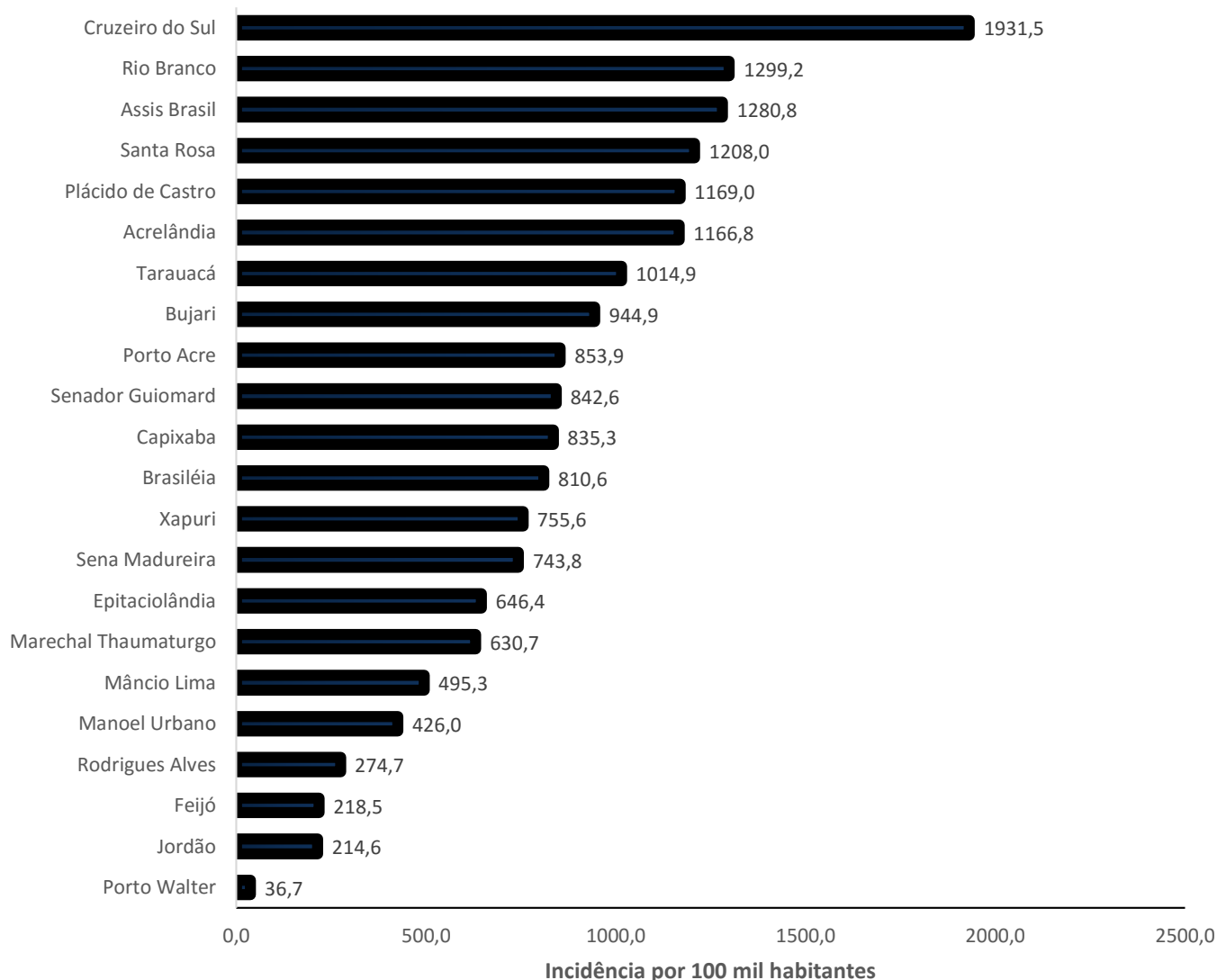
BOLETIM ACRE

SECRETARIA DE ESTADO DE
SAÚDE



A incidência média da COVID-19 no Acre é de 1.107,9 casos por 100.000 habitantes, os municípios de Cruzeiro do Sul e Rio Branco apresentam as maiores incidências do Estado com 1.931,5 e 1.299,2/100.000 habitantes, respectivamente (Gráfico 3).

GRÁFICO 3 - INCIDÊNCIA DA COVID-19 SEGUNDO MUNICÍPIO DE RESIDÊNCIA, ACRE, 2020**



Fonte: Laboratório Charles Mérieux; LACEN- Acre; E-SUS VE (notifica.saude.gov.br)

*Para cada 100.000 habitantes.

**Dados parciais sujeitos à revisão/alteração.

Dos casos positivos, em relação ao sexo, 4.797 (49,1%) casos são do sexo masculino e 4.974 (50,9%) do sexo feminino, quanto à faixa etária dos casos confirmados, a maior proporção encontra-se entre 30 a 39 anos em ambos os sexos (Gráfico 4).

ARRECAÇÃO DE DADOS DAS ÚLTIMAS 24 HORAS

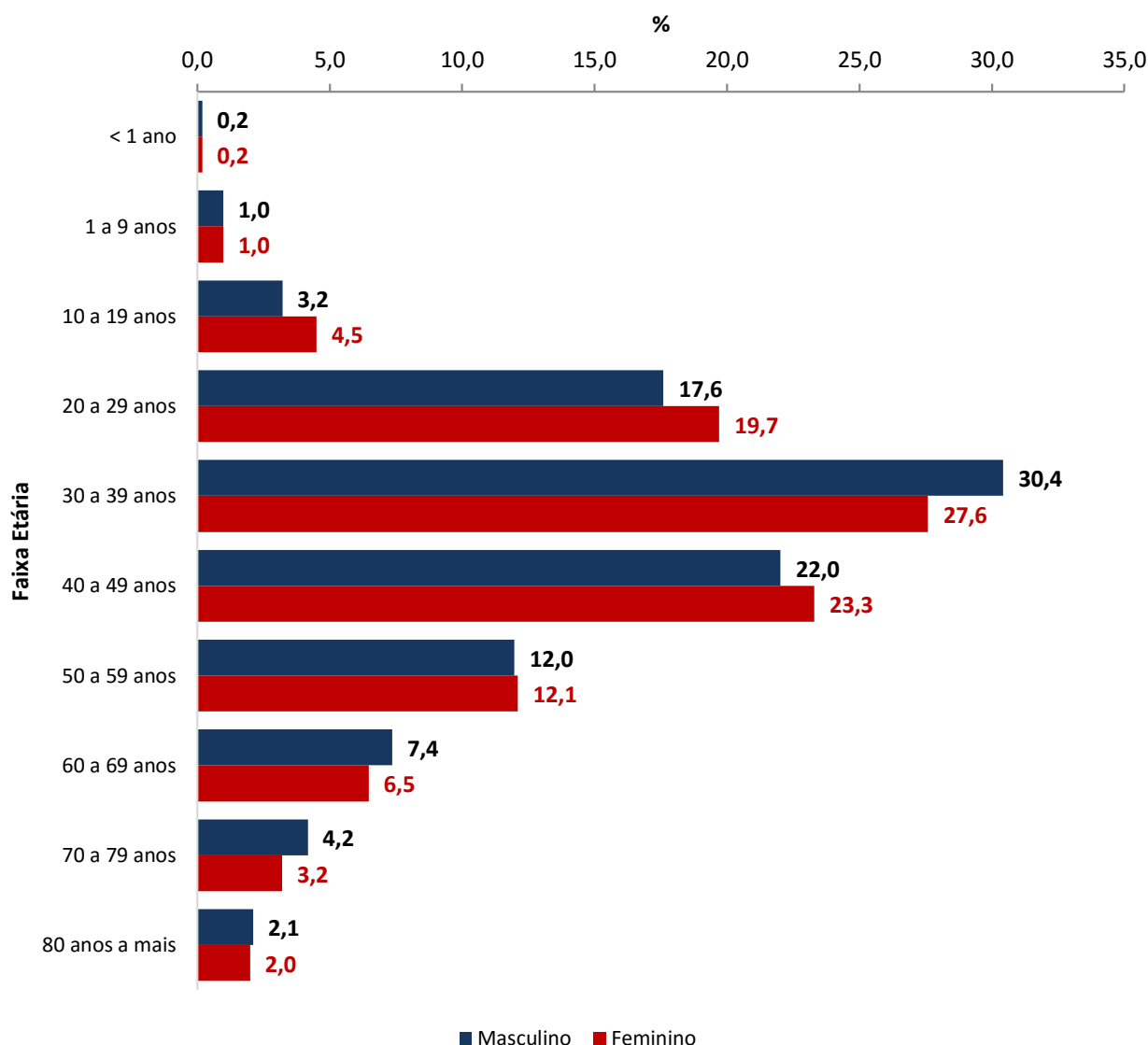
COVID-19

BOLETIM ACRE

SECRETARIA DE ESTADO DE
SAÚDE



GRÁFICO 4. DISTRIBUIÇÃO DOS CASOS CONFIRMADOS* DE COVID-19 POR SEXO E FAIXA ETÁRIA, ACRE, 2020*



Fonte: Laboratório Charles Mérieux; LACEN- Acre; E-SUS VE (notifica.saude.gov.br)

*Dados parciais sujeitos à revisão/alteração

A partir do dia 09 de abril de 2020, o Departamento de Vigilância em Saúde do Estado do Acre considera que os municípios que apresentam casos confirmados de COVID-19 encontram-se na fase de transmissão comunitária ou sustentada, pois não é possível mais estabelecer vínculo epidemiológico entre os casos. A maior parte dos casos positivos estão evoluindo sem complicações, não necessitando de internação, apenas com indicação de isolamento domiciliar por 14 dias para tratamento e recuperação. Destes, 5.224 receberam alta por já ter cumprido os 14 dias e não estarem apresentando mais os sintomas da doença. Entretanto, 265 óbitos foram registrados no Estado, o município de Rio Branco apresentou o maior número, 192 óbitos. O Acre apresenta uma letalidade de 2,7%, sendo que a maior letalidade do Estado verifica-se no município de Rodrigues Alves (5,8%) (Tabela 2).

ARRECAÇÃO DE DADOS DAS ÚLTIMAS 24 HORAS

COVID-19

BOLETIM ACRE

SECRETARIA DE ESTADO DE
SAÚDE



TABELA 2. DISTRIBUIÇÃO DOS CASOS CONFIRMADOS SEGUNDO A EVOLUÇÃO, ACRE, 2020*

Municípios	Nº de testes realizados	Casos confirmados	Altas	Óbitos	Letalidade
Acrelândia	496	178	121	2	1,1
Assis Brasil	235	95	62	5	5,3
Brasileia	601	213	57	6	2,8
Bujari	589	97	42	1	1,0
Capixaba	222	98	55	2	2,0
Cruzeiro do Sul	4.110	1.707	1.558	23	1,3
Epitaciolândia	205	119	9	4	3,4
Feijó	216	76	29	4	5,3
Jordão	58	13	7	-	-
Mâncio Lima	349	94	88	1	1,1
Manoel Urbano	113	34	30	-	-
M. Thaumaturgo	289	119	112	-	-
Plácido de Castro	664	231	73	5	2,2
Porto Acre	309	158	53	6	3,8
Porto Walter	24	3	2	-	-
Rio Branco	11.170	5.292	2.292	192	3,6
Rodrigues Alves	160	52	45	3	5,8
Santa Rosa do Purus	164	79	66	1	1,3
Sena Madureira	1081	341	209	2	0,6
Senador Guiomard	383	194	12	4	2,1
Tarauacá	977	432	262	3	1,3
Xapuri	307	146	40	1	0,7
TOTAL	22.722	9.771	5.224	265	2,7

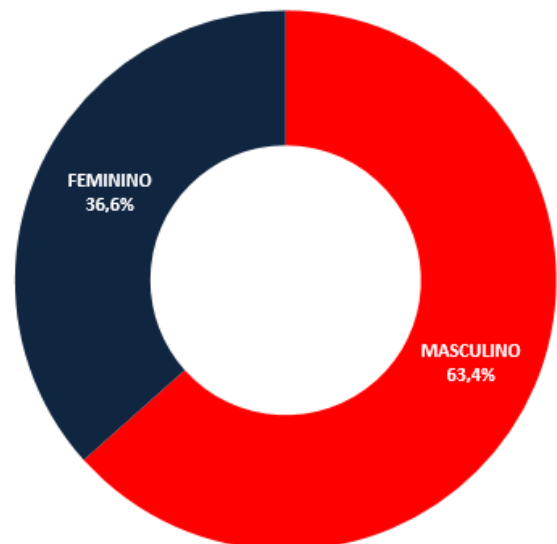
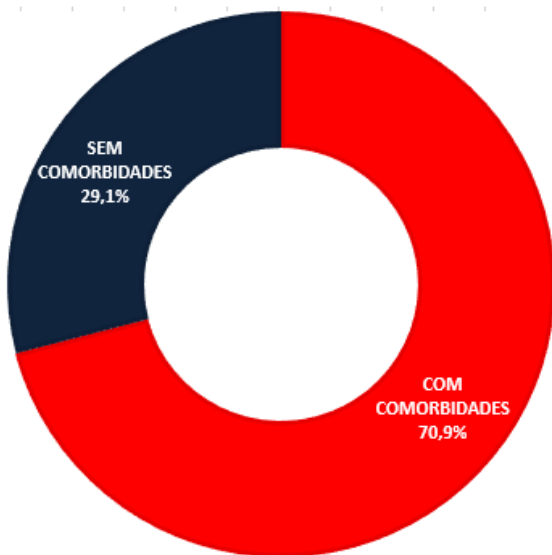
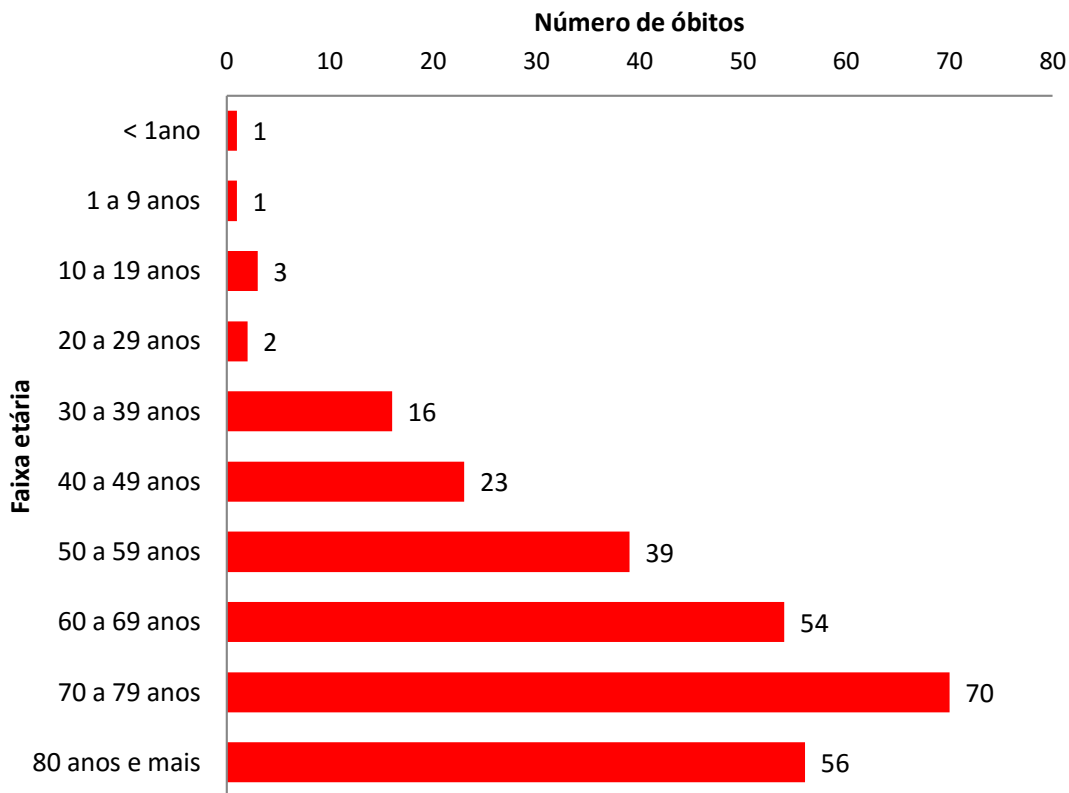
Fonte: Laboratório Charles Mérieux; LACEN- Acre; E-SUS VE (notifica.saude.gov.br)

*Dados parciais sujeitos à revisão/alteração

Em relação aos óbitos pode-se observar que 67,9% (180 casos) ocorreram em pessoas acima de 60 anos. De acordo com o sexo, 168 (63,4%) óbitos ocorreram no sexo masculino e 97 (36,6%) no sexo feminino. Dentre os 265 óbitos, 188 (70,9%) deles tinham alguma comorbidade, porém verifica-se que 77 (29,1%) das pessoas que evoluíram para o óbito não tinham histórico de comorbidades (Gráfico 5).

Observação: Os óbitos lançados no boletim diário, somente são contabilizados após a liberação do resultado laboratorial. Os 06 óbitos incluídos no boletim de hoje, 04 são de datas anteriores, pois aguardavam resultados.

GRÁFICOS. DISTRIBUIÇÃO DOS ÓBITOS POR COVID-19 SEGUNDO FAIXA ETÁRIA, SEXO E COMORBIDADES, ACRE, 2020*



NOTIFICAÇÃO DE CASOS SUSPEITOS

A notificação de casos suspeitos, quando da concordância com os critérios recomendados pelo Ministério da Saúde, deve ser realizada às autoridades epidemiológicas, como: CIEVS Estadual e Secretaria Municipal de Saúde e preencher a ficha de notificação disponível no site: <http://notifica.saude.gov.br>.

PAINEL DE VISUALIZAÇÃO COVID19 ACRE (DESKTOP)

✓ Link para visualização: <https://cievs-sesacre.maps.arcgis.com/apps/opsdashboard/index.html#/373549249864451da9909795021e2f04>

PAINEL DE VISUALIZAÇÃO COVID19 ACRE (MOBILE)

✓ Link para visualização: <https://cievs-sesacre.maps.arcgis.com/apps/opsdashboard/index.html#/7e92f657f6fa49328e1d136459184408>