

COVID-19

BOLETIM ACRE

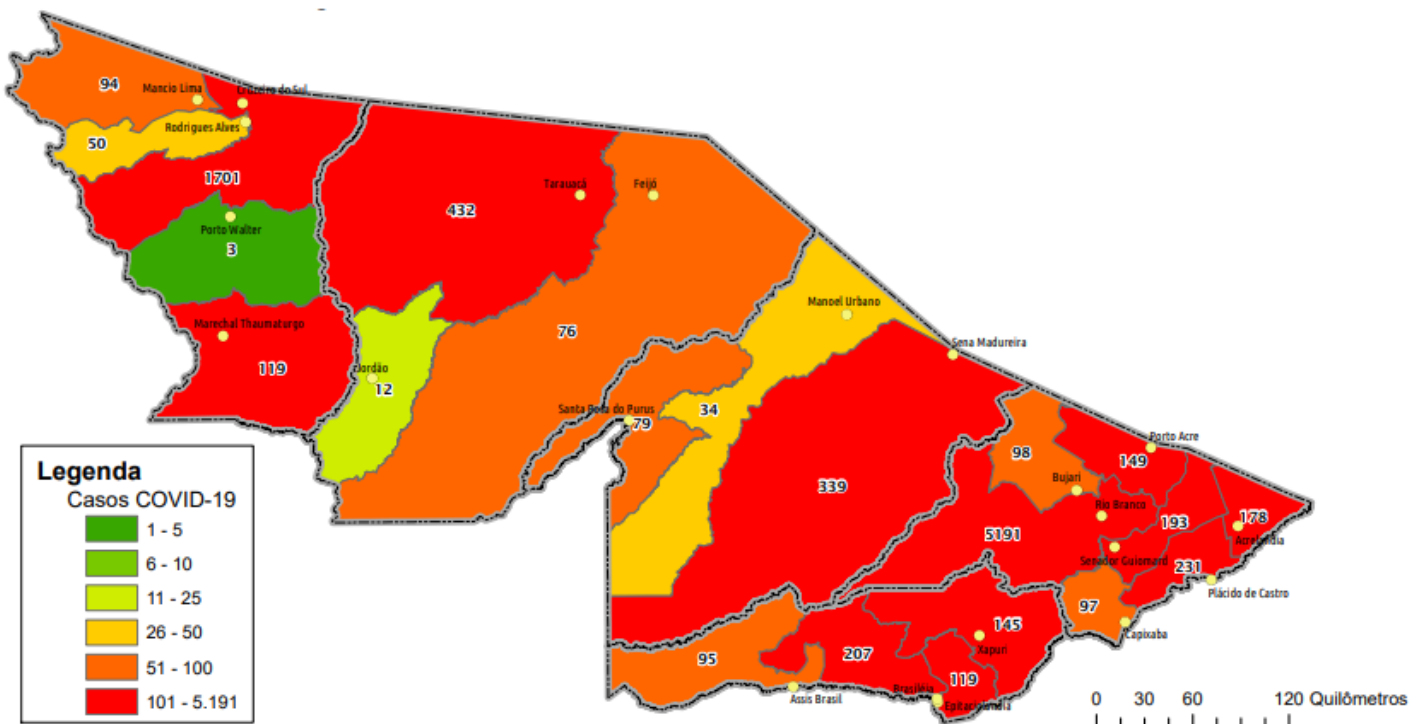
Domingo, 14 de junho de 2020

SITUAÇÃO ATUAL DOS CASOS CONFIRMADOS DA COVID-19 NO ESTADO DO ACRE



CASOS QUE FORAM DESCARTADOS	12.475	DADOS GERAIS
CASOS QUE FORAM CONFIRMADOS	9.642	
Nº DE ALTAS MÉDICAS	5.108	ÓBITOS
CASOS EM ANÁLISE	388	259

DISTRIBUIÇÃO DOS CASOS CONFIRMADOS POR MUNICÍPIO DE RESIDÊNCIA



ARRECAÇÃO DE DADOS DAS ÚLTIMAS 24 HORAS

COVID-19

BOLETIM ACRE

SECRETARIA DE ESTADO DE
SAÚDE



As notificações no Estado do Acre começaram a ocorrer a partir do dia 02/03/2020, seguindo até o dia 15/03/20 em média com 2 notificações diárias, após a confirmação dos primeiros casos, no dia 17 de março, as notificações aumentaram de forma significativa. No Estado até o momento são 22.505 casos notificados, tendo sido 12.475 (55,4%) casos descartados, 9.642 (42,9%) confirmados e 388 (1,7%) seguem aguardando resultado de exame laboratorial por PCR no laboratório Mérieux e LACEN (Tabela 1).

TABELA 1 – DISTRIBUIÇÃO DE CASOS DA COVID-19SEGUNDO MUNICÍPIO DE RESIDÊNCIA, ACRE, 2020***

Municípios	Casos notificados	Casos confirmados	Casos descartados	Em análise	
				Merieux	Lacen
Acrelândia	496	178	318	-	-
Assis Brasil	233	95	138	-	-
Brasileia	601	207	339	-	55
Bujari	590	98	491	1	-
Capixaba	221	97	122	2	-
Cruzeiro do Sul	4.048	1.701	2.339	8	-
Epitaciolândia	205	119	85	-	1
Feijó	215	76	139	-	-
Jordão	54	12	42	-	-
Mâncio Lima	349	94	255	-	-
Manoel Urbano	113	34	79	-	-
M. Thaumaturgo	289	119	170	-	-
Plácido de Castro	666	231	432	3	-
Porto Acre	307	149	145	13	-
Porto Walter	24	3	21	-	-
Rio Branco	11.031	5.191	5.576	264	-
Rodrigues Alves	157	50	107	-	-
Santa Rosa do Purus	163	79	84	-	-
Sena Madureira	1079	339	735	5	-
Senador Guiomard	382	193	153	-	36
Tarauacá	976	432	544	-	-
Xapuri	306	145	161	-	-
TOTAL	22.505	9.642	12.475	296	92

Fonte: Laboratório Charles Mérieux; LACEN- Acre; E-SUS VE (notifica.saude.gov.br)

*Dados parciais sujeitos à revisão/alteração.

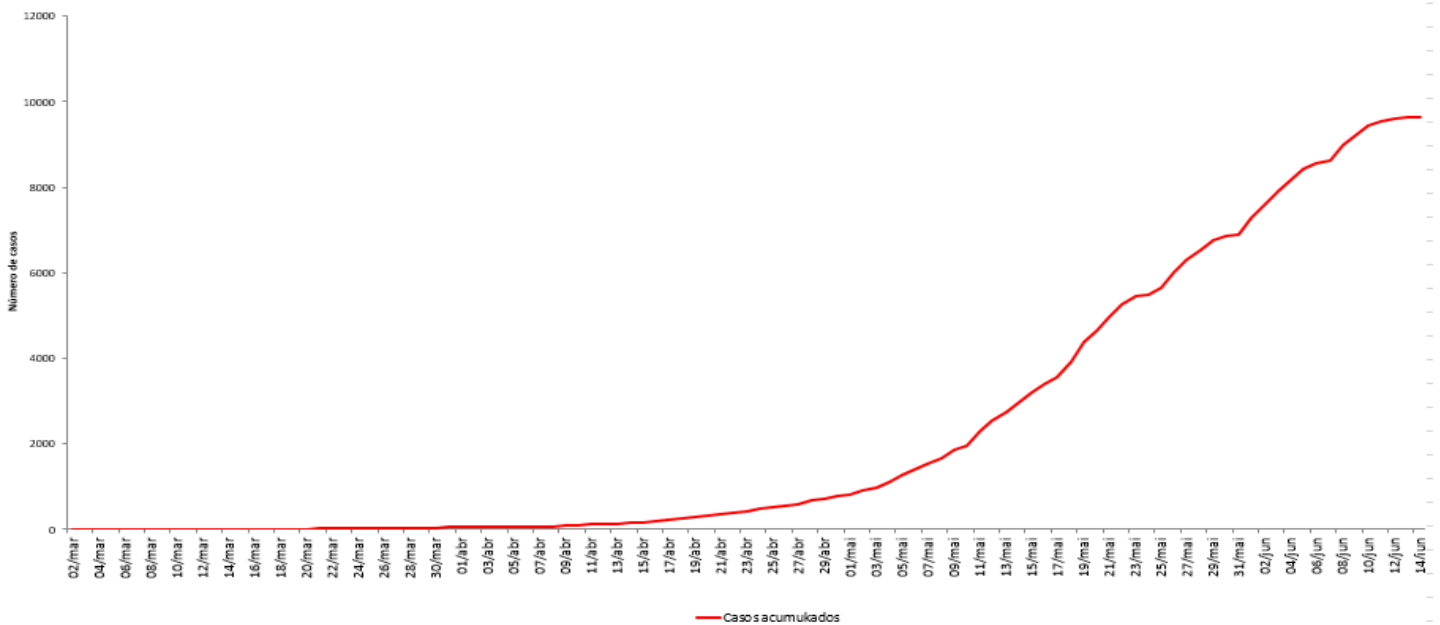
**Exame de avaliação laboratorial para detecção de COVID-19

Nos últimos dias, de acordo com a análise dos casos acumulados vem ocorrendo um aumento significativo no número de casos confirmados, sendo que no dia 19 de maio ocorreu o registro do maior número de casos (453 casos). Atualmente o Estado do Acre tem o registro de 259 óbitos por COVID-19, que ocorreram entre os dias 6 de abril a 14 de junho (Gráficos 1 e 2).

COVID-19

BOLETIM ACRE

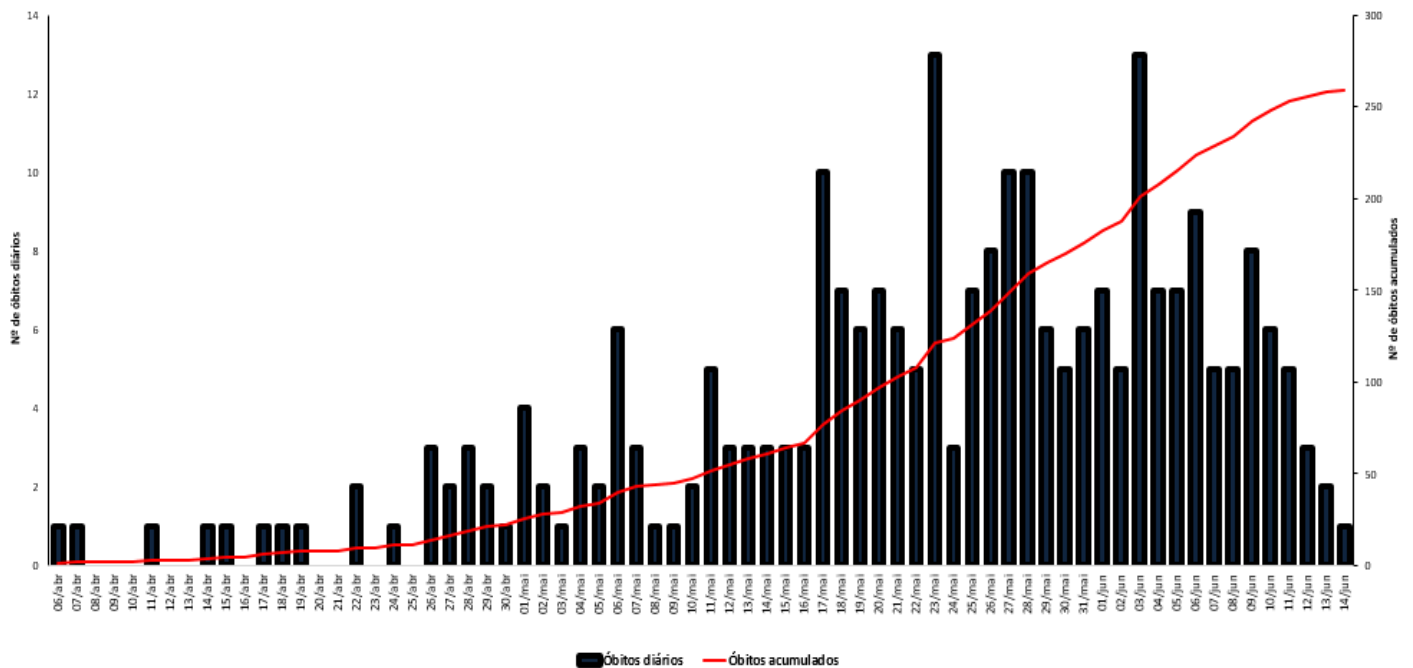
GRÁFICO 1 – DISTRIBUIÇÃO DO NÚMERO DE CASOS ACUMULADOS DA COVID-19, POR DATA DA NOTIFICAÇÃO, ACRE, 2020*



Fonte: Laboratório Charles Mérieux; LACEN- Acre; E-SUS VE (notifica.saude.gov.br)

*Dados parciais sujeitos à revisão/alteração.

GRÁFICO 2 – DISTRIBUIÇÃO DO NÚMERO DE ÓBITOS DIÁRIOS E CURVA ACUMULADA POR COVID-19, CONFORME DATA DA OCORRÊNCIA, ACRE, 2020*



Fonte: Laboratório Charles Mérieux; LACEN- Acre; E-SUS VE (notifica.saude.gov.br)

*Dados parciais sujeitos à revisão/alteração.

ARRECAÇÃO DE DADOS DAS ÚLTIMAS 24 HORAS

COVID-19

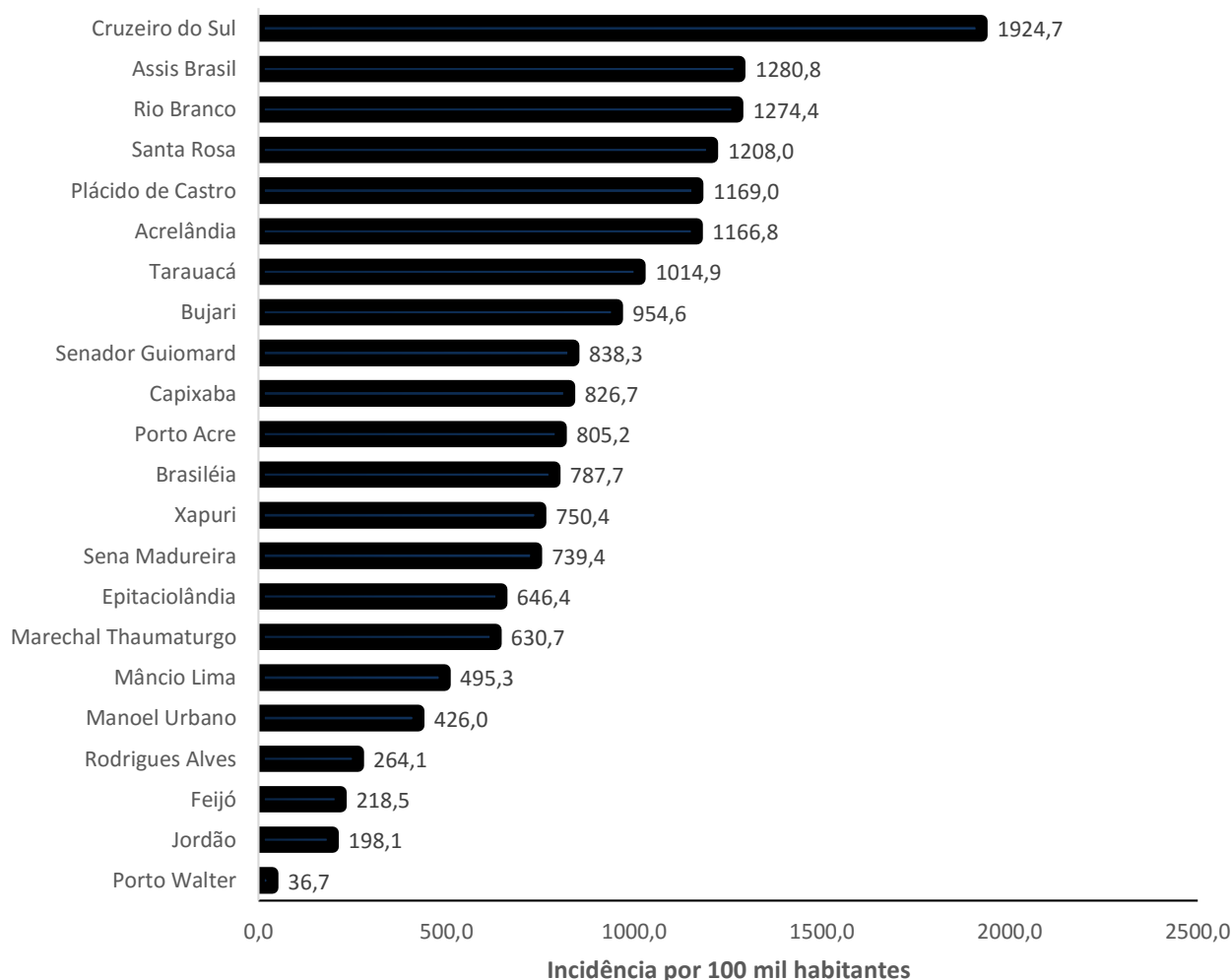
BOLETIM ACRE

SECRETARIA DE ESTADO DE
SAÚDE



A incidência média da COVID-19 no Acre é de 1.093,3 casos por 100.000 habitantes, os municípios de Cruzeiro do Sul e Assis Brasil apresentam as maiores incidências do Estado com 1.924,7 e 1.280,8/100.000 habitantes, respectivamente (Gráfico 3).

GRÁFICO 3 - INCIDÊNCIA DA COVID-19 SEGUNDO MUNICÍPIO DE RESIDÊNCIA, ACRE, 2020**



Fonte: Laboratório Charles Mérieux; LACEN- Acre; E-SUS VE (notifica.saude.gov.br)

*Para cada 100.000 habitantes.

**Dados parciais sujeitos à revisão/alteração.

Dos casos positivos, em relação ao sexo, 4.742 (49,2%) casos são do sexo masculino e 4.900 (50,8%) do sexo feminino, quanto à faixa etária dos casos confirmados, a maior proporção encontra-se entre 30 a 39 anos em ambos os sexos (Gráfico 4).

ARRECAÇÃO DE DADOS DAS ÚLTIMAS 24 HORAS

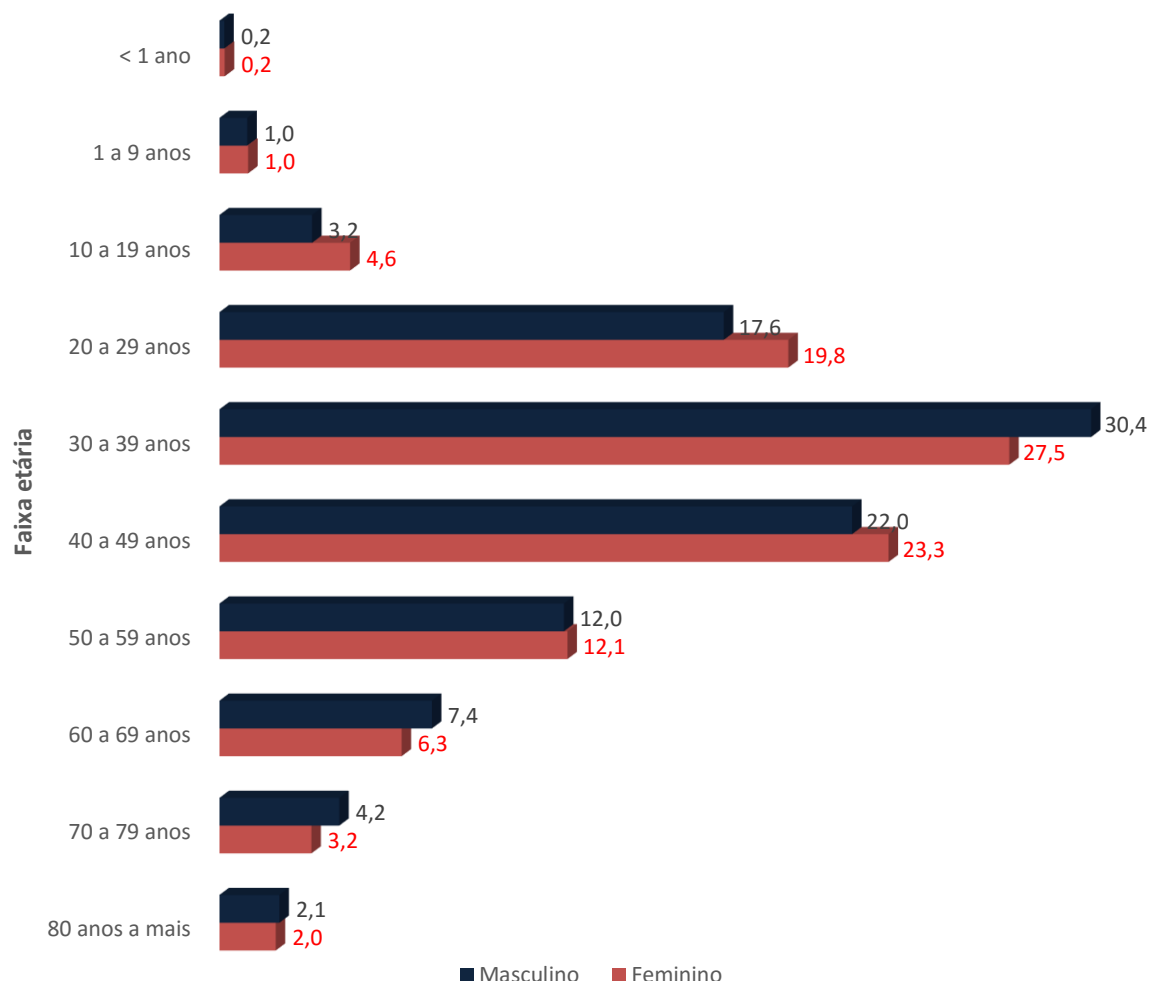
COVID-19

BOLETIM ACRE

SECRETARIA DE ESTADO DE
SAÚDE



GRÁFICO 4. DISTRIBUIÇÃO DOS CASOS CONFIRMADOS* DE COVID-19 POR SEXO E FAIXA ETÁRIA, ACRE, 2020*



Fonte: Laboratório Charles Mérieux; LACEN- Acre; E-SUS VE (notifica.saude.gov.br)

*Dados parciais sujeitos à revisão/alteração

A partirdo dia 09 de abril de 2020, o Departamento de Vigilância em Saúde do Estado do Acre considera que os municípios que apresentam casos confirmados de COVID-19 encontram-se na fase de transmissão comunitária ou sustentada, pois não é possível mais estabelecer vínculo epidemiológico entre os casos. A maior parte dos casos positivos estão evoluindo sem complicações, não necessitando de internação, apenas com indicação de isolamento domiciliar por 14 dias para tratamento e recuperação. Destes, 5.108 receberam alta por já ter cumprido os 14 dias e não estarem apresentando mais os sintomas da doença. Entretanto, 259 óbitos foram registrados no Estado, o município de Rio Branco apresentou o maior número, 188 óbitos. O Acre apresenta uma letalidade de 2,7%, sendo que a maior letalidade do Estado verifica-se no município de Rodrigues Alves (6,0%) (Tabela 2).

ARRECAÇÃO DE DADOS DAS ÚLTIMAS 24 HORAS

COVID-19

BOLETIM ACRE

SECRETARIA DE ESTADO DE
SAÚDE



TABELA 2. DISTRIBUIÇÃO DOS CASOS CONFIRMADOS SEGUNDO A EVOLUÇÃO, ACRE, 2020*

Municípios	Nº de testes realizados	Casos confirmados	Altas	Óbitos	Letalidade
Acrelândia	496	178	121	2	1,1
Assis Brasil	233	95	60	5	5,3
Brasileia	601	207	35	6	2,9
Bujari	590	98	41	1	1,0
Capixaba	221	97	54	2	2,1
Cruzeiro do Sul	4.048	1.701	1.539	22	1,3
Epitaciolândia	205	119	9	4	3,4
Feijó	215	76	29	3	4,0
Jordão	54	12	7	-	-
Mâncio Lima	349	94	82	1	1,1
Manoel Urbano	113	34	29	-	-
M. Thaumaturgo	289	119	110	-	-
Plácido de Castro	666	231	73	5	2,2
Porto Acre	307	149	53	6	4,0
Porto Walter	24	3	2	-	-
Rio Branco	11.031	5.191	2.247	188	3,6
Rodrigues Alves	157	50	42	3	6,0
Santa Rosa do Purus	163	79	64	1	1,3
Sena Madureira	1079	339	204	2	0,6
Senador Guiomard	382	193	12	4	2,1
Tarauacá	976	432	256	3	1,3
Xapuri	306	145	39	1	0,7
TOTAL	22.505	9.642	5.108	259	2,7

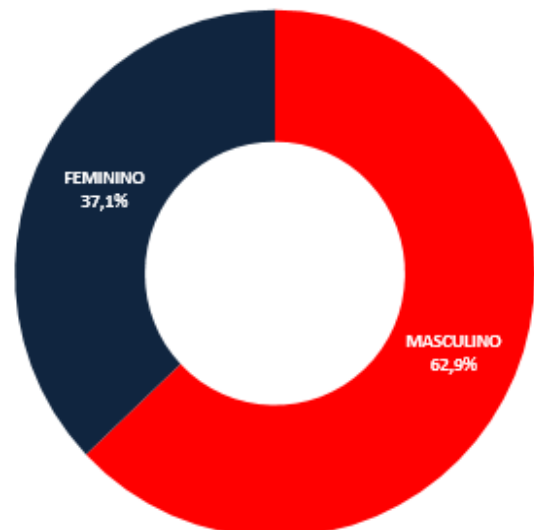
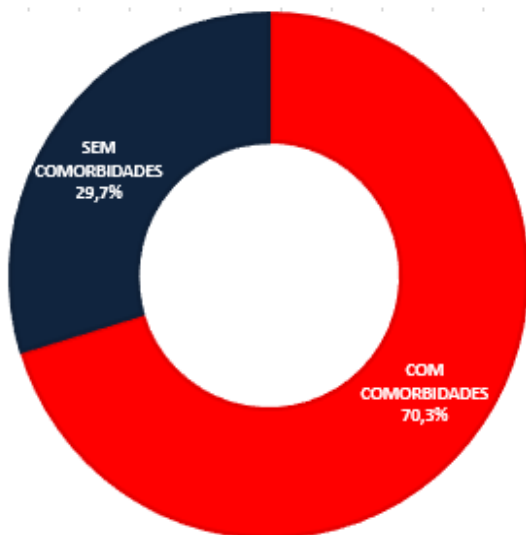
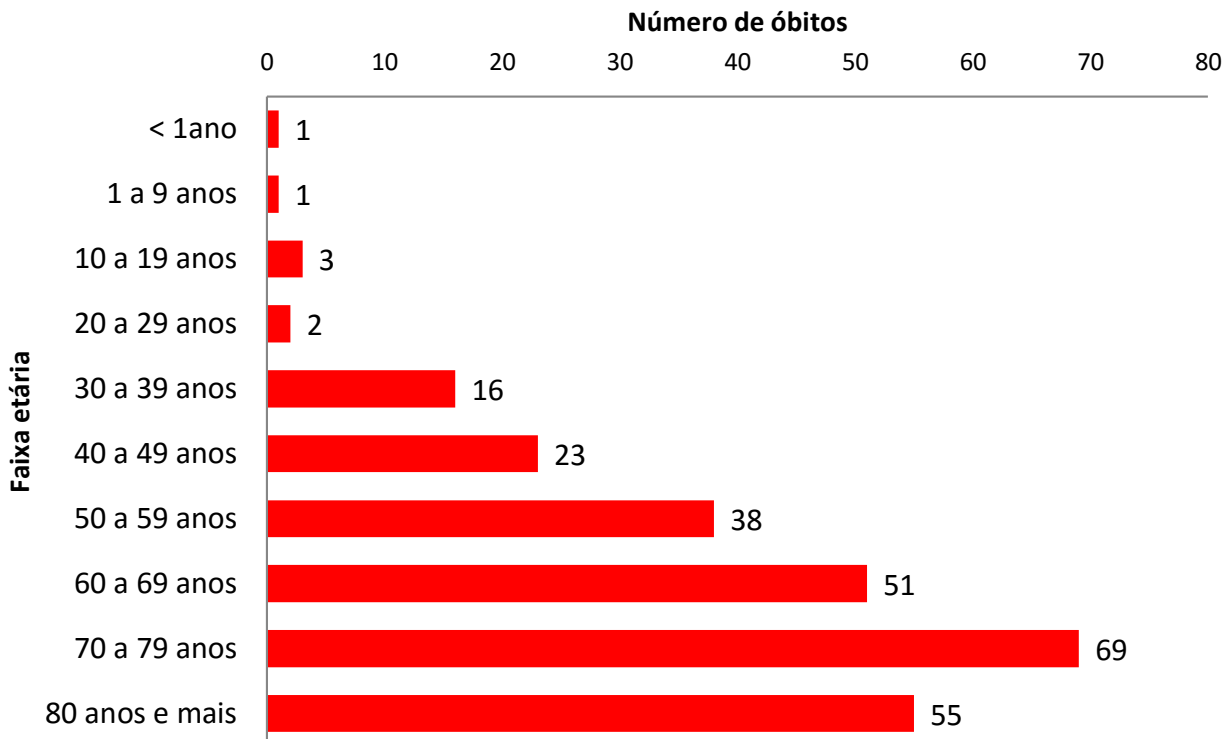
Fonte: Laboratório Charles Mérieux; LACEN- Acre; E-SUS VE (notifica.saude.gov.br)

*Dados parciais sujeitos à revisão/alteração

Em relação aos óbitos pode-se observar que 67,6% (175 casos) ocorreram em pessoas acima de 60 anos. De acordo com o sexo, 163 (62,9%) óbitos ocorreram no sexo masculino e 96 (37,1%) no sexo feminino. Dentre os 259 óbitos, 182 (70,3%) deles tinham alguma comorbidade, porém verifica-se que 77 (29,7%) das pessoas que evoluíram para o óbito não tinham histórico de comorbidades (Gráfico 5).

Observação: Os óbitos lançados no boletim diário, somente são contabilizados após a liberação do resultado laboratorial. Os 03 óbitos incluídos no boletim de hoje, 02 são de datas anteriores, pois aguardavam resultados.

GRÁFICOS. DISTRIBUIÇÃO DOS ÓBITOS POR COVID-19 SEGUNDO FAIXA ETÁRIA, SEXO E COMORBIDADES, ACRE, 2020*



Fonte: Laboratório Charles Mérieux; LACEN- Acre; E-SUS VE (notifica.saude.gov.br)

*Dados parciais sujeitos à revisão/alteração

COVID-19

BOLETIM ACRE

NOTIFICAÇÃO DE CASOS SUSPEITOS

A notificação de casos suspeitos, quando da concordância com os critérios recomendados pelo Ministério de Saúde, deve ser realizada às autoridades epidemiológicas, como: CIEVS Estadual e Secretaria Municipal de Saúde preencher a ficha de notificação disponível no site: <http://notifica.saude.gov.br>.

PAINEL DE VISUALIZAÇÃO COVID19 ACRE (DESKTOP)

- ✓ Link para visualização: <https://cievs-sesacre.maps.arcgis.com/apps/opsdashboard/index.html#/373549249864451da9909795021e2f04>

PAINEL DE VISUALIZAÇÃO COVID19 ACRE (MOBILE)

- ✓ Link para visualização: <https://cievs-sesacre.maps.arcgis.com/apps/opsdashboard/index.html#/7e92f657f6fa49328e1d136459184408>