

COVID-19

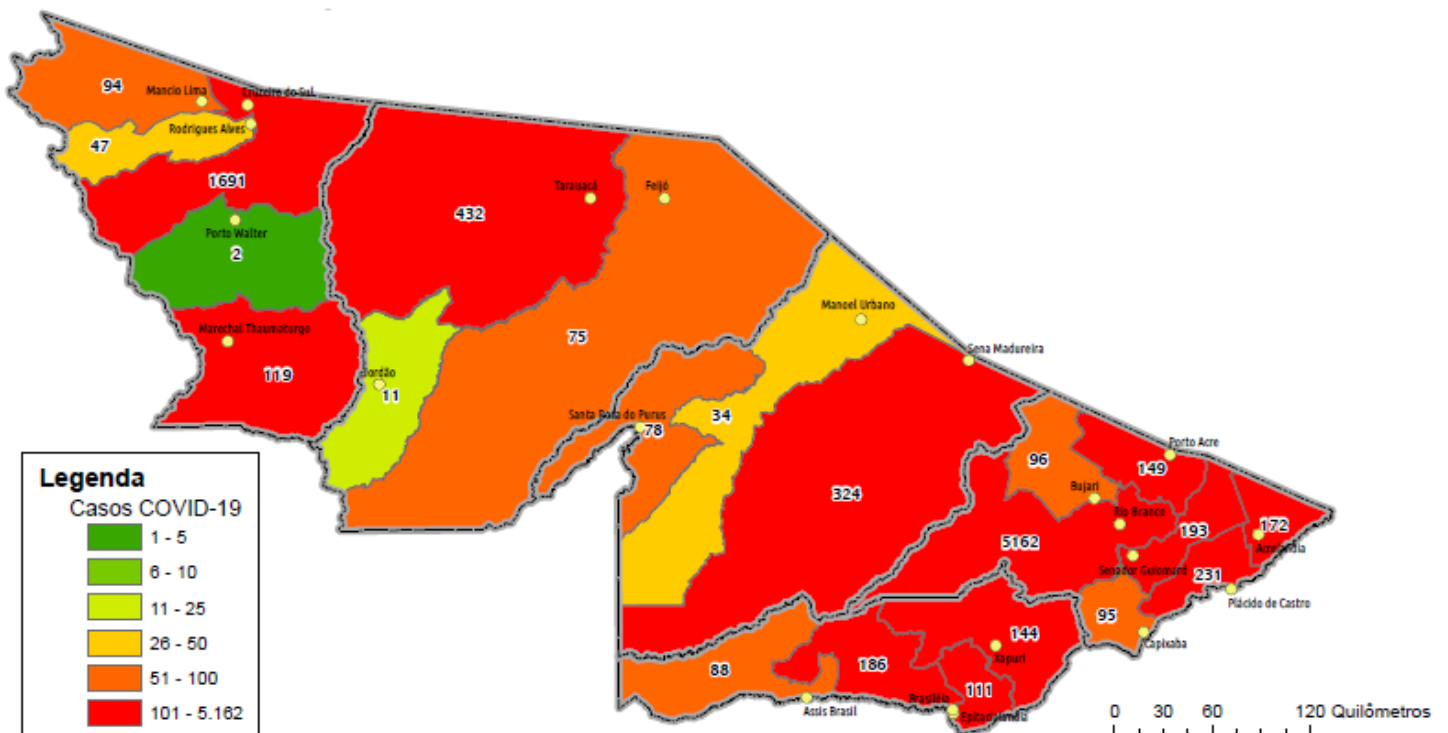
BOLETIM ACRE

Sábado, 13 de junho de 2020

SITUAÇÃO ATUAL DOS CASOS CONFIRMADOS DA COVID-19 NO ESTADO DO ACRE



DISTRIBUIÇÃO DOS CASOS CONFIRMADOS POR MUNICÍPIO DE RESIDÊNCIA



ARRECAÇÃO DE DADOS DAS ÚLTIMAS 24 HORAS

COVID-19

BOLETIM ACRE

SECRETARIA DE ESTADO DE
SAÚDE



As notificações no Estado do Acre começaram a ocorrer a partir do dia 02/03/2020, seguindo até o dia 15/03/20 em média com 2 notificações diárias, após a confirmação dos primeiros casos, no dia 17 de março, as notificações aumentaram de forma significativa. No Estado até o momento são 21.881 casos notificados, tendo sido 12.033 (55,0%) casos descartados, 9.534 (43,6%) confirmados e 314 (1,4%) seguem aguardando resultado de exame laboratorial por PCR no laboratório Mérieux e LACEN (Tabela 1).

TABELA 1 – DISTRIBUIÇÃO DE CASOS DA COVID-19SEGUNDO MUNICÍPIO DE RESIDÊNCIA, ACRE, 2020***

Municípios	Casos notificados	Casos confirmados	Casos descartados	Em análise	
				Merieux	Lacen
Acrelândia	494	172	314	-	8
Assis Brasil	234	88	136	-	10
Brasileia	570	186	317	-	67
Bujari	564	96	467	1	-
Capixaba	222	95	119	8	-
Cruzeiro do Sul	3774	1.691	2.074	9	-
Epitaciolândia	204	111	85	-	8
Feijó	214	75	139	-	-
Jordão	51	11	40	-	-
Mâncio Lima	348	94	254	-	-
Manoel Urbano	113	34	79	-	-
M. Thaumaturgo	289	119	170	-	-
Plácido de Castro	666	231	427	8	-
Porto Acre	297	149	143	5	-
Porto Walter	21	2	19	-	-
Rio Branco	10.804	5.162	5.494	148	-
Rodrigues Alves	147	47	100	-	-
Santa Rosa do Purus	156	78	76	2	-
Sena Madureira	1.072	324	725	23	-
Senador Guiomard	360	193	153	-	14
Tarauacá	975	432	543	-	-
Xapuri	306	144	159	-	3
TOTAL	21.881	9.534	12.033	204	110

Fonte: Laboratório Charles Mérieux; LACEN- Acre; E-SUS VE (notifica.saude.gov.br)

*Dados parciais sujeitos à revisão/alteração.

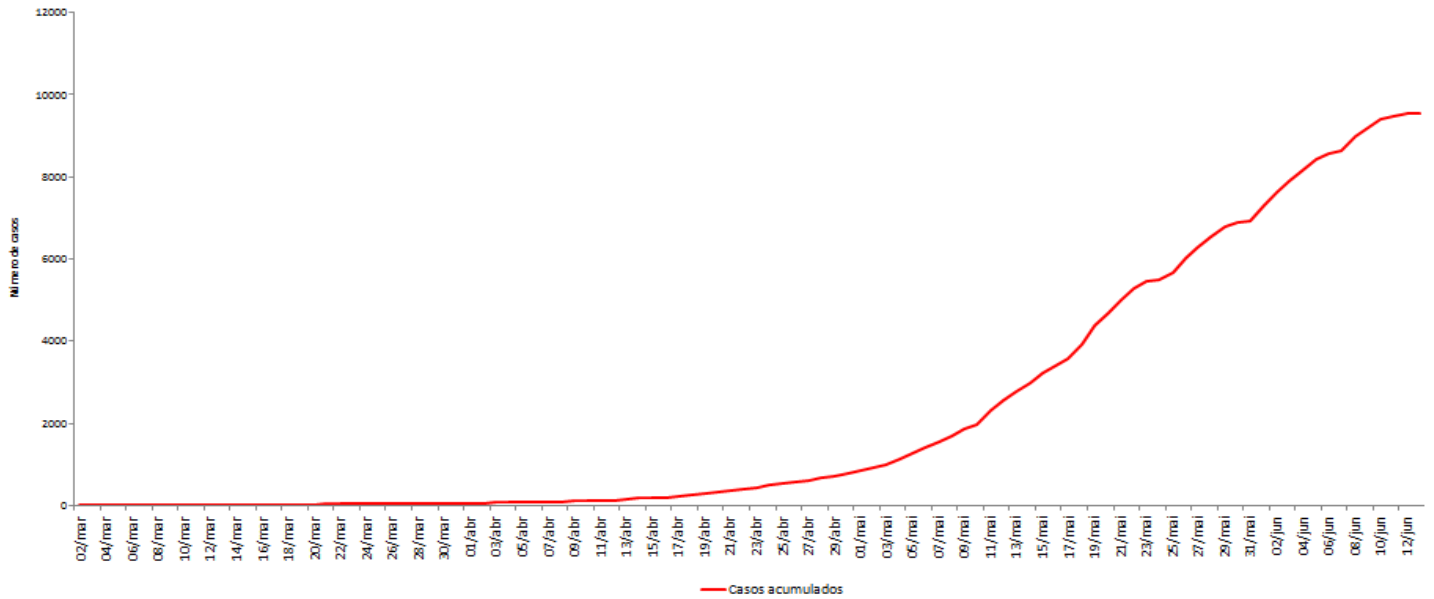
**Exame de avaliação laboratorial para detecção de COVID-19

Nos últimos dias, de acordo com a análise dos casos acumulados vem ocorrendo um aumento significativo no número de casos confirmados, sendo que no dia 19 de maio ocorreu o registro do maior número de casos (453 casos). Atualmente o Estado do Acre tem o registro de 256 óbitos por COVID-19, que ocorreram entre os dias 6 de abril a 12 de junho (Gráficos 1 e 2).

COVID-19

BOLETIM ACRE

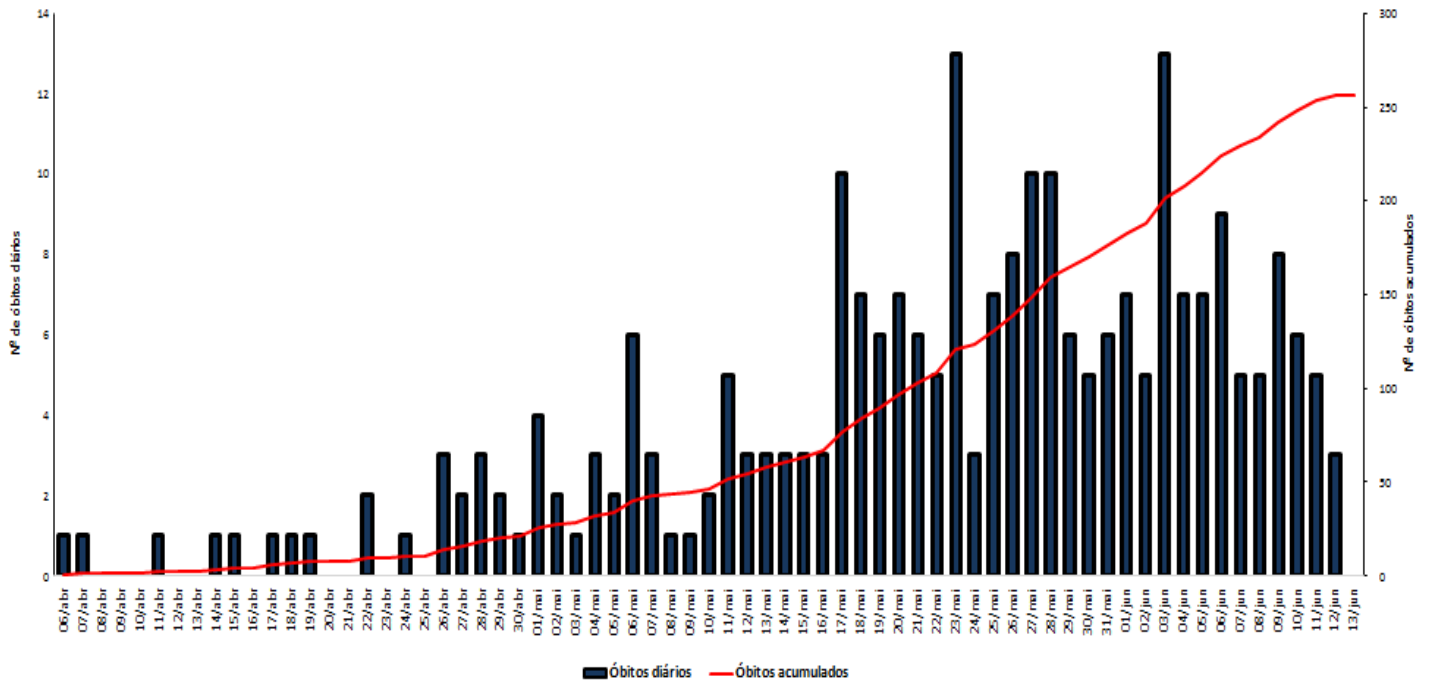
GRÁFICO 1 – DISTRIBUIÇÃO DO NÚMERO DE CASOS ACUMULADOS DA COVID-19, POR DATA DA NOTIFICAÇÃO, ACRE, 2020*



Fonte: Laboratório Charles Mérieux; LACEN- Acre; E-SUS VE (notifica.saude.gov.br)

*Dados parciais sujeitos à revisão/alteração.

GRÁFICO 2 – DISTRIBUIÇÃO DO NÚMERO DE ÓBITOS DIÁRIOS E CURVA ACUMULADA POR COVID-19, CONFORME DATA DA OCORRÊNCIA, ACRE, 2020*



Fonte: Laboratório Charles Mérieux; LACEN- Acre; E-SUS VE (notifica.saude.gov.br)

*Dados parciais sujeitos à revisão/alteração.

ARRECAÇÃO DE DADOS DAS ÚLTIMAS 24 HORAS

COVID-19

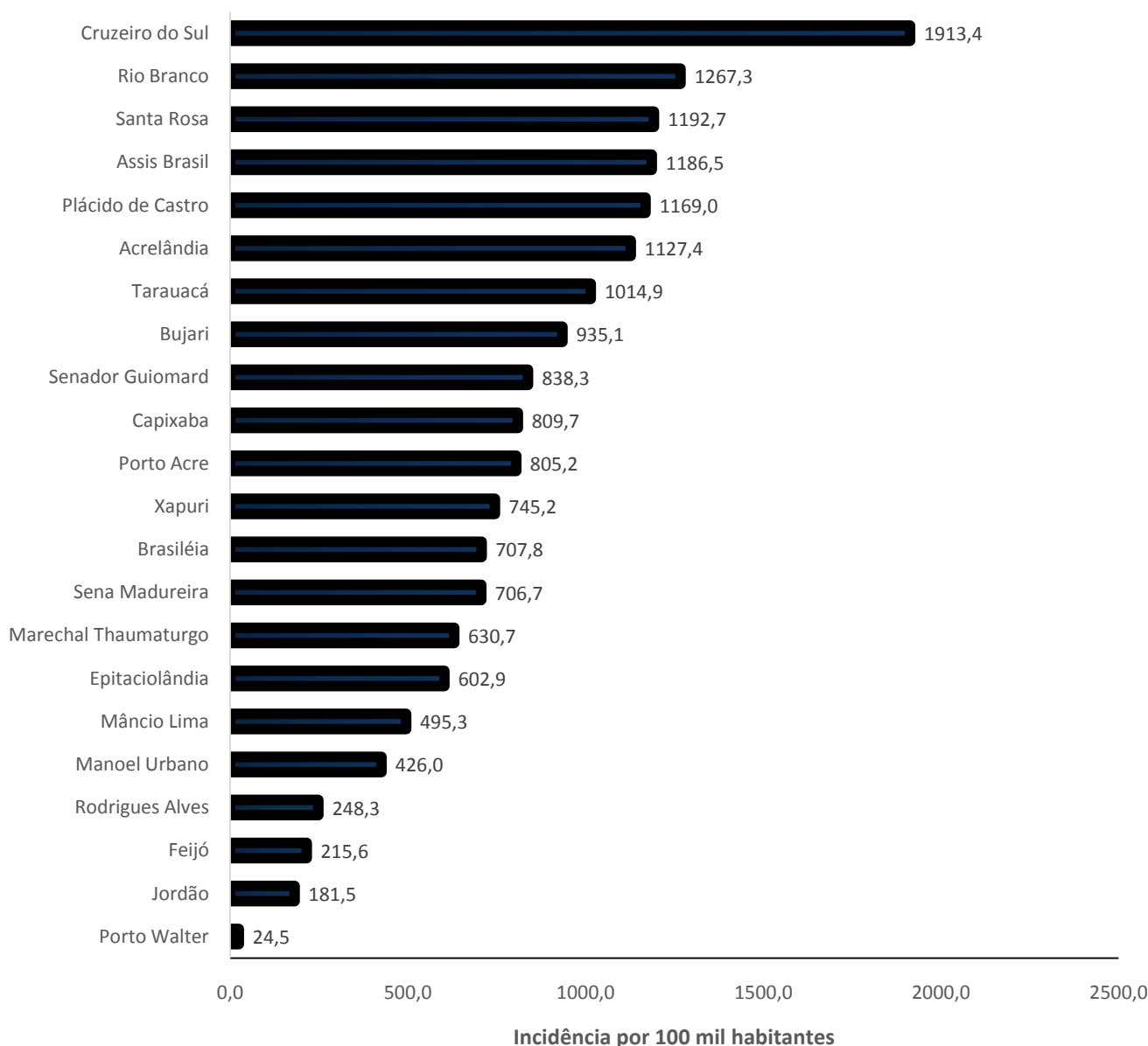
BOLETIM ACRE

SECRETARIA DE ESTADO DE
SAÚDE



A incidência média da COVID-19 no Acre é de 1.081,0 casos por 100.000 habitantes, os municípios de Cruzeiro do Sul e Rio Branco apresentam as maiores incidências do Estado com 1.913,4 e 1.267,3/100.000 habitantes, respectivamente (Gráfico 3).

GRÁFICO 3 - INCIDÊNCIA DA COVID-19 SEGUNDO MUNICÍPIO DE RESIDÊNCIA, ACRE, 2020**



Fonte: Laboratório Charles Mérieux; LACEN- Acre; E-SUS VE (notifica.saude.gov.br)

*Para cada 100.000 habitantes.

**Dados parciais sujeitos à revisão/alteração.

ARRECAÇÃO DE DADOS DAS ÚLTIMAS 24 HORAS

COVID-19

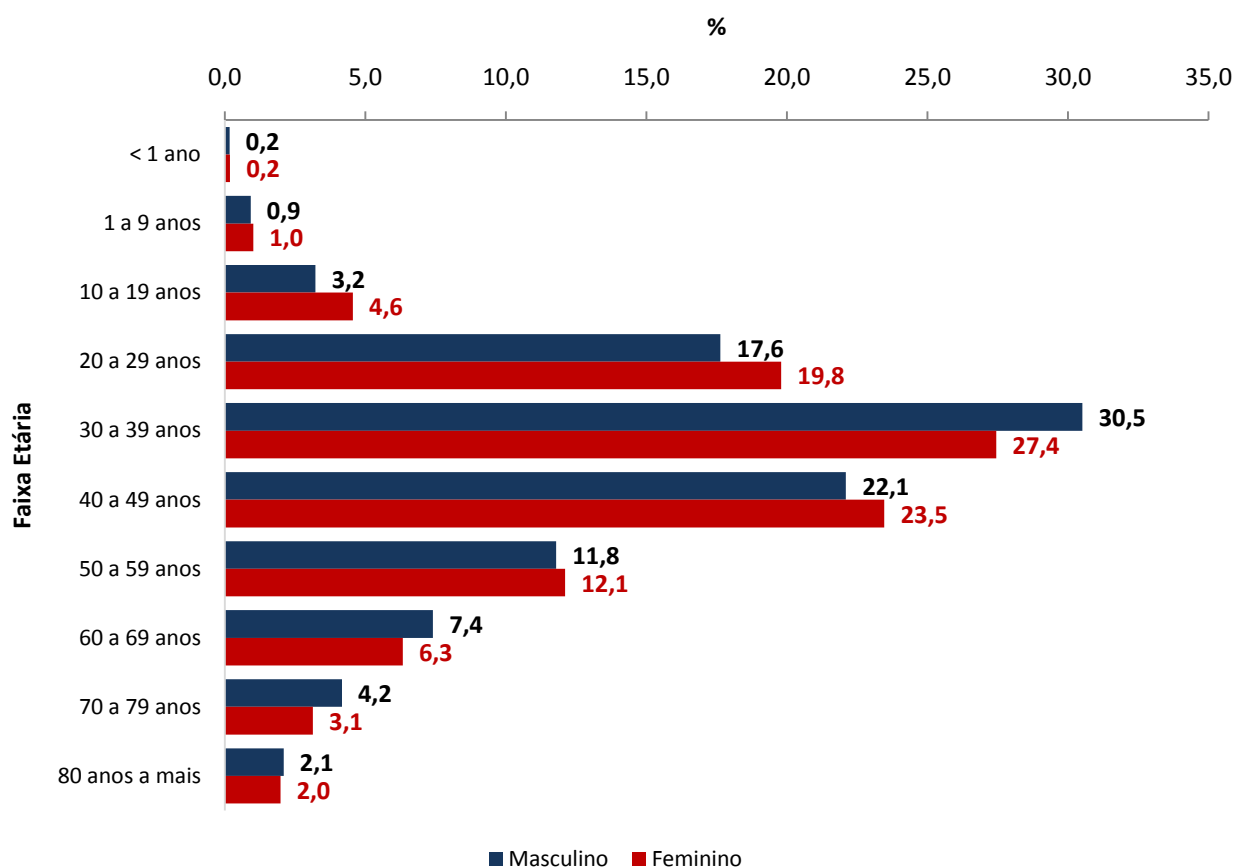
BOLETIM ACRE

SECRETARIA DE ESTADO DE
SAÚDE



Dos casos positivos, em relação ao sexo, 4.684 (49,1%) casos são do sexo masculino e 4.850 (50,9%) do sexo feminino, quanto à faixa etária dos casos confirmados, a maior proporção encontra-se entre 30 a 39 anos em ambos os sexos (Gráfico 4).

GRÁFICO 4. DISTRIBUIÇÃO DOS CASOS CONFIRMADOS* DE COVID-19 POR SEXO E FAIXA ETÁRIA, ACRE, 2020*



Fonte: Laboratório Charles Mérieux; LACEN- Acre; E-SUS VE (notifica.saude.gov.br)

*Dados parciais sujeitos à revisão/alteração

A partir do dia 09 de abril de 2020, o Departamento de Vigilância em Saúde do Estado do Acre considera que os municípios que apresentam casos confirmados de COVID-19 encontram-se na fase de transmissão comunitária ou sustentada, pois não é possível mais estabelecer vínculo epidemiológico entre os casos. A maior parte dos casos positivos estão evoluindo sem complicações, não necessitando de internação, apenas com indicação de isolamento domiciliar por 14 dias para tratamento e recuperação. Destes, 5.043 receberam alta por já ter cumprido os 14 dias e não estarem apresentando mais os sintomas da doença. Entretanto, 256 óbitos foram registrados no Estado, o município de Rio Branco apresentou o maior número, 186 óbitos. O Acre apresenta uma letalidade de 2,7%, sendo que a maior letalidade do Estado verifica-se no município de Rodrigues Alves (6,4%) (Tabela 2).

ARRECAÇÃO DE DADOS DAS ÚLTIMAS 24 HORAS

COVID-19

BOLETIM ACRE

SECRETARIA DE ESTADO DE
SAÚDE



TABELA 2. DISTRIBUIÇÃO DOS CASOS CONFIRMADOS SEGUNDO A EVOLUÇÃO, ACRE, 2020*

Municípios	Nº de testes realizados	Casos confirmados	Altas	Óbitos	Letalidade
Acrelândia	494	172	121	2	1,2
Assis Brasil	234	88	50	5	5,7
Brasileia	570	186	35	6	3,2
Bujari	564	96	40	1	1,0
Capixaba	222	95	53	2	2,1
Cruzeiro do Sul	3.774	1.691	1.529	22	1,3
Epitaciolândia	204	111	9	4	3,6
Feijó	214	75	29	2	2,7
Jordão	51	11	5	-	-
Mâncio Lima	348	94	92	1	1,1
Manoel Urbano	113	34	29	-	-
M. Thaumaturgo	289	119	109	-	-
Plácido de Castro	666	231	72	5	2,2
Porto Acre	297	149	52	6	4,0
Porto Walter	21	2	2	-	-
Rio Branco	10.804	5.162	2.208	186	3,6
Rodrigues Alves	147	47	39	3	6,4
Santa Rosa do Purus	156	78	64	1	1,3
Sena Madureira	1.072	324	202	2	0,6
Senador Guiomard	360	193	12	4	2,1
Tarauacá	975	432	256	3	1,3
Xapuri	306	144	35	1	0,7
TOTAL	21.881	9.534	5.043	256	2,7

Fonte: Laboratório Charles Mérieux; LACEN- Acre; E-SUS VE (notifica.saude.gov.br)

*Dados parciais sujeitos à revisão/alteração

Em relação aos óbitos pode-se observar que 67,2% (172 casos) ocorreram em pessoas acima de 60 anos. De acordo com o sexo, 162 (63,3%) óbitos ocorreram no sexo masculino e 94 (36,7%) no sexo feminino. Dentre os 256 óbitos, 180 (70,3%) deles tinham alguma comorbidade, porém verifica-se que 76 (29,7%) das pessoas que evoluíram para o óbito não tinham histórico de comorbidades (Gráfico 5).

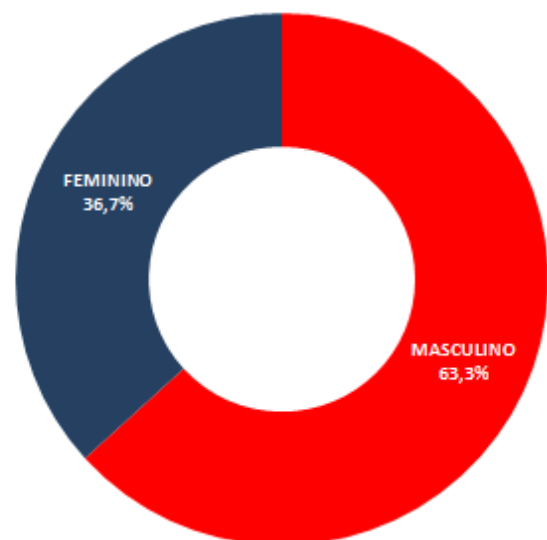
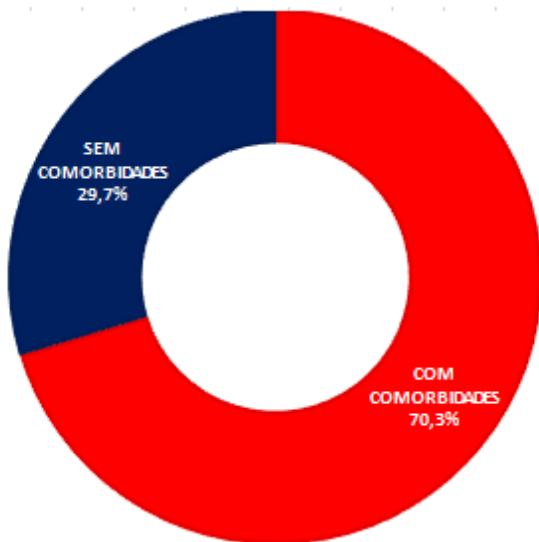
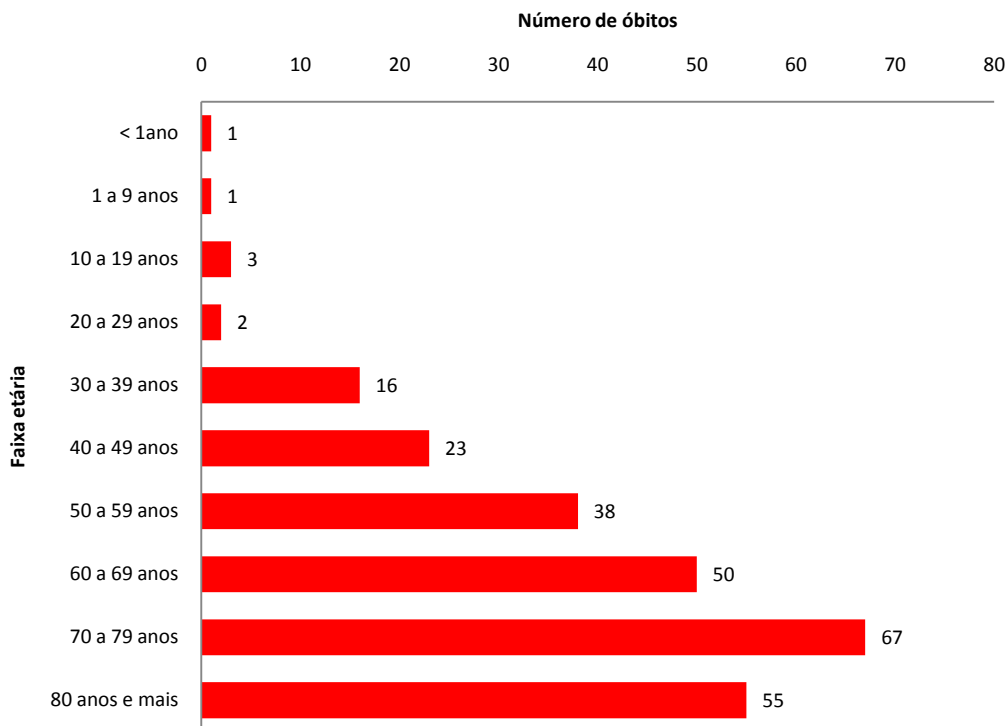
Observação: Os óbitos lançados no boletim diário, somente são contabilizados após a liberação do resultado laboratorial. Os 02 óbitos incluídos no boletim de hoje são de datas anteriores, pois aguardavam resultados.

COVID-19

BOLETIM ACRE

SECRETARIA DE ESTADO DE
SAÚDE

GRÁFICOS. DISTRIBUIÇÃO DOS ÓBITOS POR COVID-19 SEGUNDO FAIXA ETÁRIA, SEXO E COMORBIDADES, ACRE, 2020*



Fonte: Laboratório Charles Mérieux; LACEN- Acre; E-SUS VE (notifica.saude.gov.br)

*Dados parciais sujeitos à revisão/alteração

COVID-19

BOLETIM ACRE

NOTIFICAÇÃO DE CASOS SUSPEITOS

A notificação de casos suspeitos, quando da concordância com os critérios recomendados pelo Ministério da Saúde, deve ser realizada às autoridades epidemiológicas, como: CIEVS Estadual e Secretaria Municipal de Saúde preencher a ficha de notificação disponível no site: <http://notifica.saude.gov.br>.

PAINEL DE VISUALIZAÇÃO COVID19 ACRE (DESKTOP)

- ✓ Link para visualização: <https://cievs-sesacre.maps.arcgis.com/apps/opsdashboard/index.html#/373549249864451da9909795021e2f04>

PAINEL DE VISUALIZAÇÃO COVID19 ACRE (MOBILE)

- ✓ Link para visualização: <https://cievs-sesacre.maps.arcgis.com/apps/opsdashboard/index.html#/7e92f657f6fa49328e1d136459184408>