

# TUTORIAL DE REALIZAÇÃO DA PRÉ-MATRÍCULA

Na tela de boas-vindas (Imagem 1) o usuário deve clicar em OK para entrar no ambiente destinado à realização da pré-matrícula.



Imagem 1 – Tela de boas-vindas

Na tela seguinte o usuário deverá digitar as informações do aluno, conforme se pode ver na Imagem 2. Os campos indicados por um asterisco (\*) são de preenchimento obrigatório.

Em Filiação, se o nome da mãe e/ou do pai não for conhecido, então deve-se marcar uma das opções correspondentes ou ambas: **Mãe não declarada** ou **Pai não declarado**.

Após o preenchimento das informações solicitadas deve-se clicar em **Próximo**.

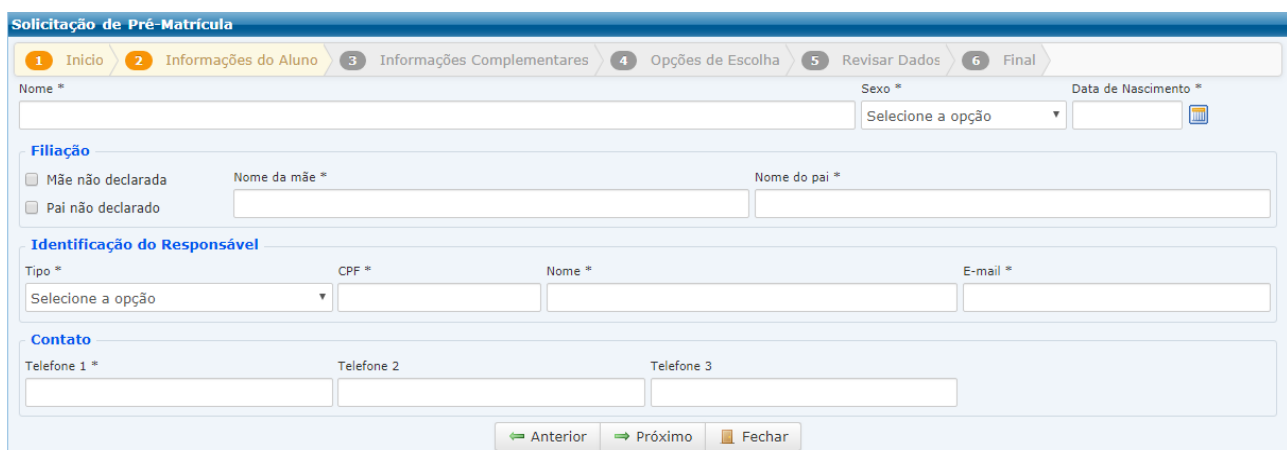
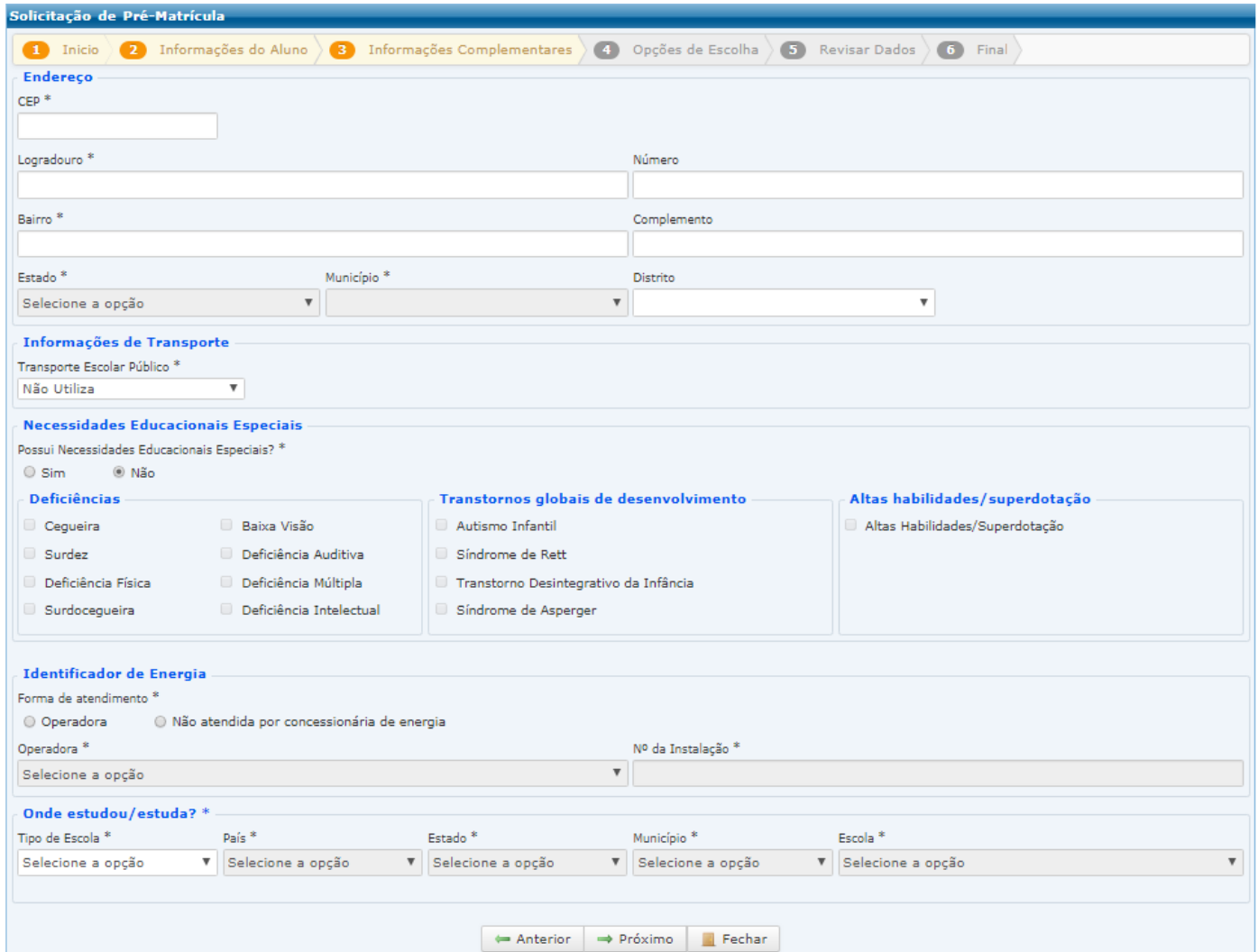


Imagem 2 - Informações do Aluno

A tela seguinte (Imagem 3) é destinada ao preenchimento de informações complementares.

Em **Identificador de Energia**, deve-se escolher a operadora que fornece energia elétrica para a residência do aluno e **digitar o número da unidade consumidora no campo N° da instalação**. Caso não disponha dessas informações, pode-se marcar a opção **Não atendida por concessionária de energia**.

Após o preenchimento das informações solicitadas deve-se clicar em **Próximo**.



**Solicitação de Pré-Matrícula**

1 Início 2 Informações do Aluno 3 **Informações Complementares** 4 Opções de Escolha 5 Revisar Dados 6 Final

**Endereço**

CEP \*

Logradouro \*

Número

Bairro \*

Complemento

Estado \*  
 Seleccione a opção ▼

Município \*

Distrito

**Informações de Transporte**

Transporte Escolar Público \*  
 Não Utiliza ▼

**Necessidades Educacionais Especiais**

Possui Necessidades Educacionais Especiais? \*  
 Sim  Não

**Deficiências**

Cegueira  Baixa Visão  
 Surdez  Deficiência Auditiva  
 Deficiência Física  Deficiência Múltipla  
 Surdocegueira  Deficiência Intelectual

**Transtornos globais de desenvolvimento**

Autismo Infantil  
 Síndrome de Rett  
 Transtorno Desintegrativo da Infância  
 Síndrome de Asperger

**Altas habilidades/superdotação**

Altas Habilidades/Superdotação

**Identificador de Energia**

Forma de atendimento \*  
 Operadora  Não atendida por concessionária de energia

Operadora \*  
 Seleccione a opção ▼

N° da Instalação \*

**Onde estudou/estuda? \***

Tipo de Escola \*  
 Seleccione a opção ▼

País \*  
 Seleccione a opção ▼

Estado \*  
 Seleccione a opção ▼

Município \*  
 Seleccione a opção ▼

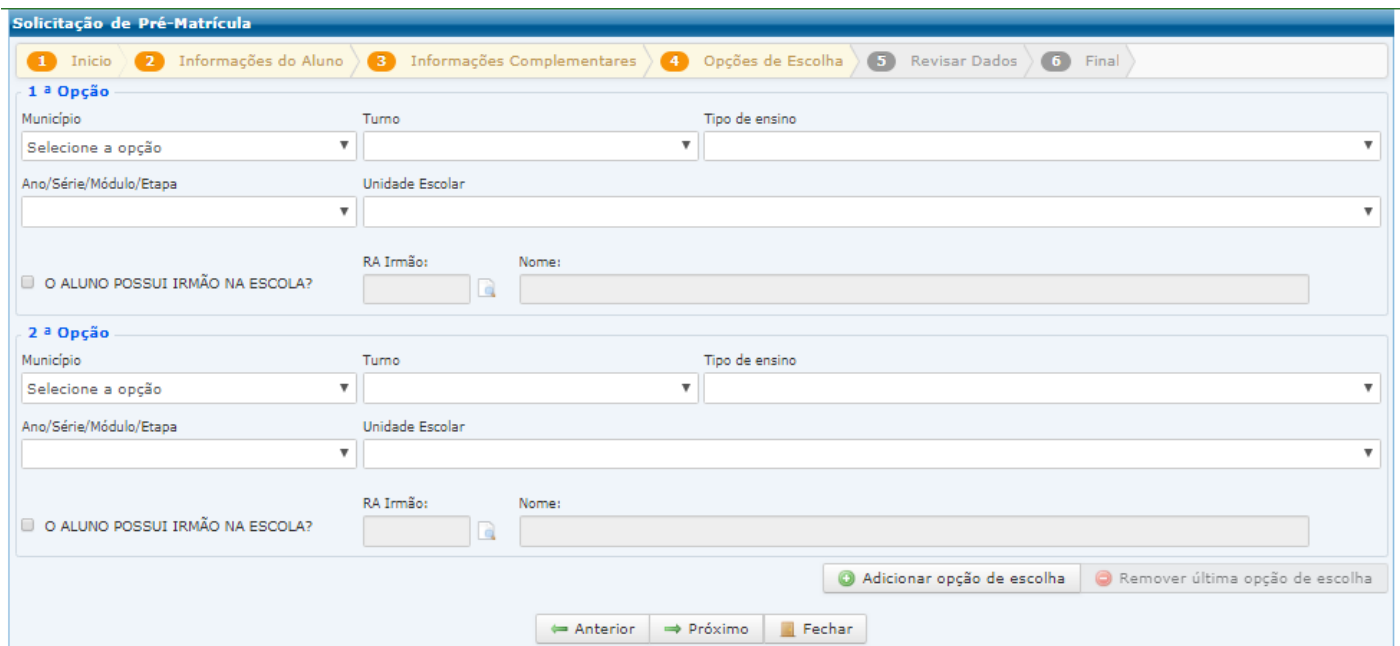
Escola \*  
 Seleccione a opção ▼

← Anterior    → Próximo    Fechar

Imagem 3 - Informações Complementares

A tela seguinte (Imagem 3) é destinada a seleção das unidades escolas onde se deseja matricular o aluno. Por padrão são apresentados campos para o preenchimento de duas opções. Contudo, se o usuário desejar mais opções, pode-se clicar em **Adicionar opções de matrícula**.

Após o preenchimento das informações solicitadas deve-se clicar em **Próximo**.



**Solicitação de Pré-Matrícula**

1 Início 2 Informações do Aluno 3 Informações Complementares 4 Opções de Escolha 5 Revisar Dados 6 Final

**1ª Opção**

Município: Seleccione a opção (dropdown) Turno: (dropdown) Tipo de ensino: (dropdown)

Ano/Série/Módulo/Etapa: (dropdown) Unidade Escolar: (dropdown)

O ALUNO POSSUI IRMÃO NA ESCOLA? RA Irmão: (input) Nome: (input)

**2ª Opção**

Município: Seleccione a opção (dropdown) Turno: (dropdown) Tipo de ensino: (dropdown)

Ano/Série/Módulo/Etapa: (dropdown) Unidade Escolar: (dropdown)

O ALUNO POSSUI IRMÃO NA ESCOLA? RA Irmão: (input) Nome: (input)

+ Adicionar opção de escolha - Remover última opção de escolha

← Anterior → Próximo Fechar

Imagem 4 - Opções de Escolha

A próxima tela permite visualizar todas as informações fornecidas para sejam revisadas pelo usuário.

**Solicitação de Pré-Matrícula**

1 Início 2 Informações do Aluno 3 Informações Complementares 4 Opções de Escolha 5 Revisar Dados 6 Final

### REVISE E CONFIRME OS DADOS INFORMADOS

**Informações do Aluno**

Nome Sexo Data de Nascimento

---

**Filiação**

Nome da mãe Nome do pai

---

**Identificação do Responsável**

Tipo CPF E-mail

---

**Endereço**

Logradouro Número

Bairro Complemento CEP

Estado Município Distrito

---

**Contato**

Telefone 1 Telefone 2 Telefone 3

---

**Informações de Transporte**

Transporte Escolar Público?

---

**Necessidades Educacionais Especiais**

Possui Necessidades Educacionais Especiais?

Não

**Deficiências**

Cegueira

Surdez

Deficiência Física

**Transtornos globais de desenvolvimento**

Baixa Visão

Deficiência Auditiva

Deficiência Múltipla

**Altas habilidades/superdotação**

Autismo Infantil

Síndrome de Rett

Transtorno Desintegrativo da Infância

Altas Habilidades/Superdotação

---

**Identificador de Energia**

Forma de atendimento

Não atendida por concessionária de energia

Operadora Nº da Instalação

- -

---

**Onde estudou/estuda?**

Tipo de Escola Pais Estado Município Escola

---

**Opções de Escolha**

**1ª Opção**

Município Unidade Escolar/Bairro Turno

Tipo de ensino Ano/Série/Módulo/Etapa

Irmão na Escola

---

**2ª Opção**

Município Unidade Escolar/Bairro Turno

Tipo de ensino Ano/Série/Módulo/Etapa

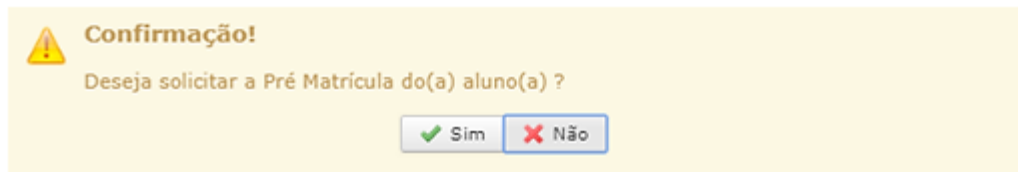
Irmão na Escola

---

← Anterior
✓ Solicitar Pré Matrícula
✗ Fechar

Imagem 5 - Revisar Dados

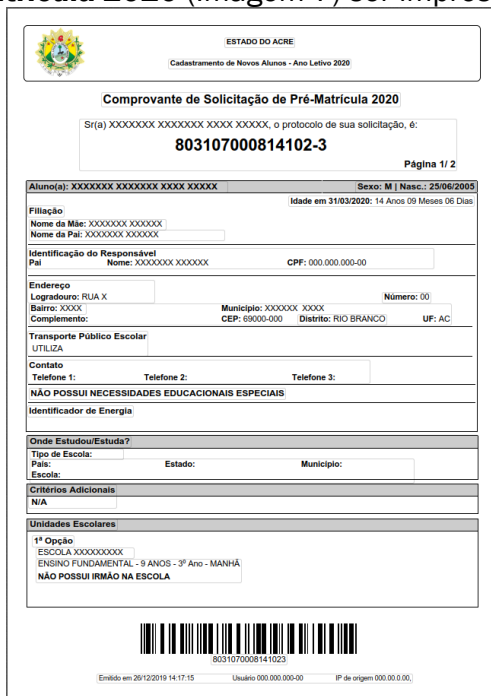
Não havendo discordância, pode-se clicar em **Solicitar Pré-Matrícula** e confirmar a solicitação (Imagem 6) clicando em **Sim**.



**Confirmação!**  
Deseja solicitar a Pré Matrícula do(a) aluno(a) ?

Imagem 6 - Confirmação da Matrícula

Após a confirmação, surgirá uma tela onde se pode visualizar o **Comprovante de Solicitação de Pré-Matrícula 2020** (Imagem 7) ser impresso.



ESTADO DO ACRE  
Cadastramento de Novos Alunos - Ano Letivo 2020

**Comprovante de Solicitação de Pré-Matrícula 2020**

Sr(a) XXXXXXXX XXXXXXXX XXXX XXXXX, o protocolo de sua solicitação, é:  
**803107000814102-3**

Página 1/ 2

Aluno(a): XXXXXXXX XXXXXXXX XXXX XXXXX Sexo: M | Nasc.: 25/06/2005  
Idade em 31/03/2020: 14 Anos 09 Meses 05 Dias

Filiação  
Nome da Mãe: XXXXXXXX XXXXXXXX  
Nome do Pai: XXXXXXXX XXXXXXXX

Identificação do Responsável  
Pai Nome: XXXXXXXX XXXXXXXX CPF: 000.000.000-00

Endereço  
Logradouro: RUA X Número: 00  
Bairro: XXXX Município: XXXXXXX XXXX  
Complemento: CEP: 69000-000 Distrito: RIO BRANCO UF: AC

Transporte Público Escolar  
UTILIZA

Contato  
Telefone 1: Telefone 2: Telefone 3:

**NÃO POSSUI NECESSIDADES EDUCACIONAIS ESPECIAIS**

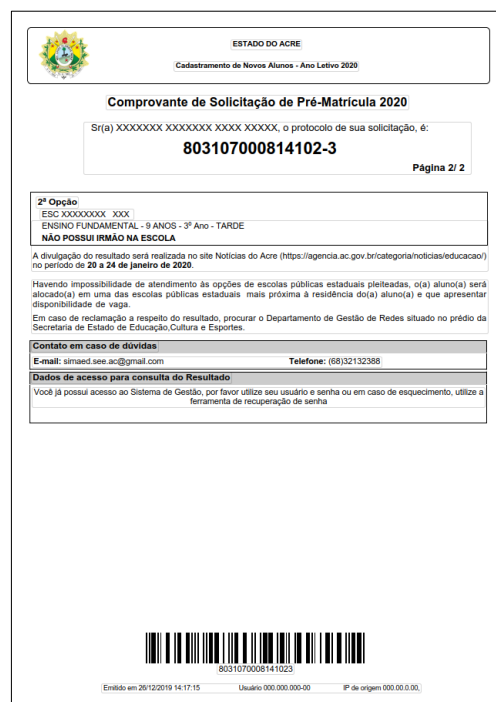
Identificador de Energia

Onsê Estudou/Estuda?  
Tipo de Escola: Estado: Município:

Escola:  
Critérios Adicionais  
N/A

Unidades Escolares  
1ª Opção  
ESCOLA XXXXXXXXXX  
ENSINO FUNDAMENTAL - 9 ANOS - 3º Ano - MANHÃ  
NÃO POSSUI IRMÃO NA ESCOLA

8031070008141023  
Emitido em 26/12/2019 14:17:15 Usuário: 000.000.000-00 IP de origem: 000.00.0.00



ESTADO DO ACRE  
Cadastramento de Novos Alunos - Ano Letivo 2020

**Comprovante de Solicitação de Pré-Matrícula 2020**

Sr(a) XXXXXXXX XXXXXXXX XXXX XXXXX, o protocolo de sua solicitação, é:  
**803107000814102-3**

Página 2/ 2

2ª Opção  
ESC XXXXXXXXXX XXXX  
ENSINO FUNDAMENTAL - 9 ANOS - 3º Ano - TARDE  
**NÃO POSSUI IRMÃO NA ESCOLA**

A divulgação do resultado será realizada no site Notícias do Acre (<https://agencia.ac.gov.br/categoria/noticias/educacao/>) no período de 20 a 24 de janeiro de 2020.

Havendo impossibilidade de atendimento às opções de escolas públicas estaduais pleiteadas, o(a) aluno(a) será alocado(a) em uma das escolas públicas estaduais mais próxima à residência do(a) aluno(a) e que apresentar disponibilidade de vaga.

Em caso de reclamação a respeito do resultado, procurar o Departamento de Gestão de Redes situado no prédio da Secretaria de Estado de Educação, Cultura e Esportes.

Contato em caso de dúvidas:  
E-mail: [simaed.sae.ac@gmail.com](mailto:simaed.sae.ac@gmail.com) Telefone: (68)32132388

Dados de acesso para consulta do Resultado  
Você já possui acesso ao Sistema de Gestão, por favor utilize seu usuário e senha ou em caso de esquecimento, utilize a ferramenta de recuperação de senha

8031070008141023  
Emitido em 26/12/2019 14:17:15 Usuário: 000.000.000-00 IP de origem: 000.00.0.00

Imagem 7 - Confirmação da Matrícula