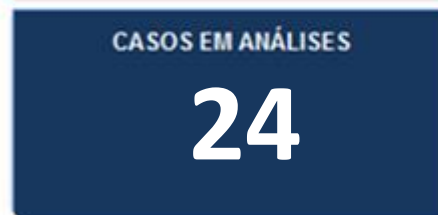
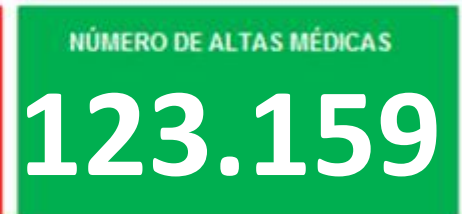
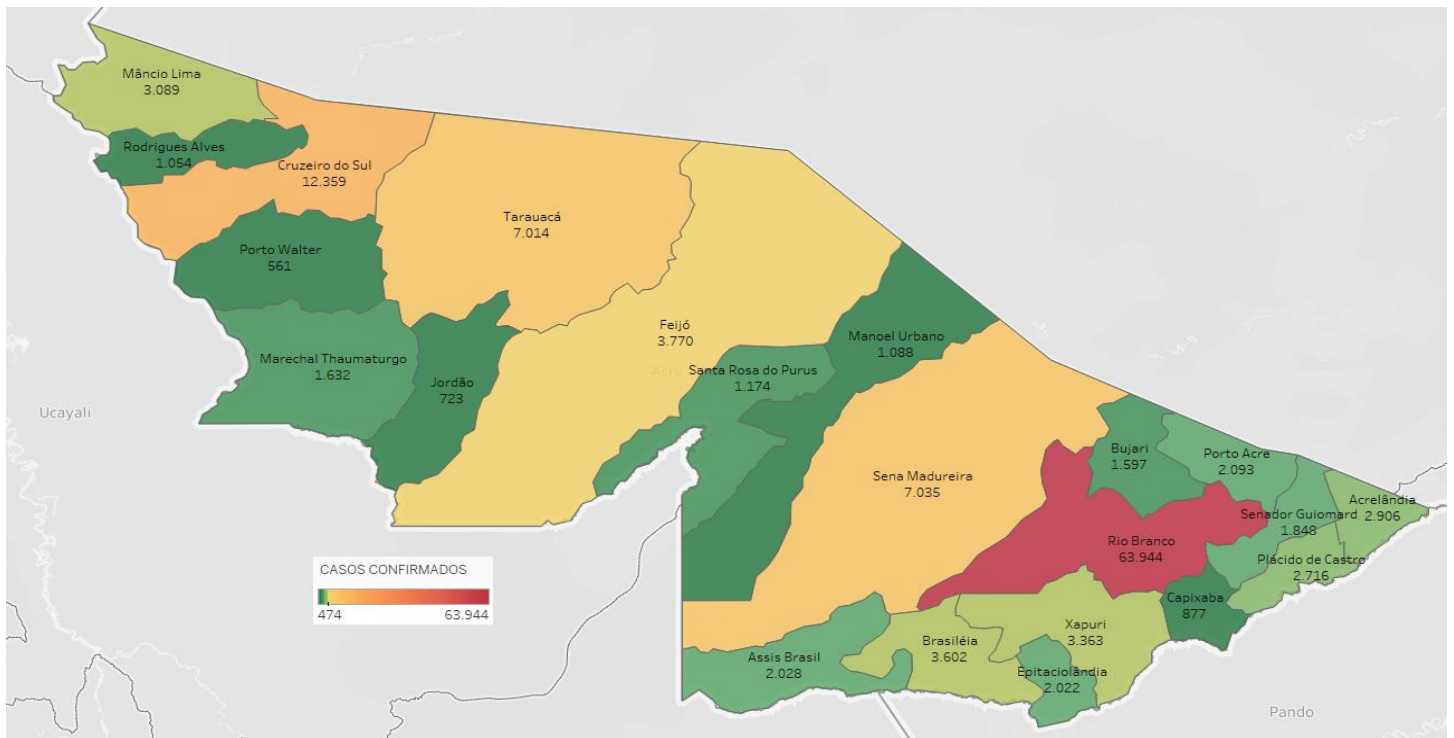


Sexta-feira, 01 de julho de 2022

SITUAÇÃO ATUAL DOS CASOS CONFIRMADOS DA COVID-19 NO ESTADO DO ACRE



DISTRIBUIÇÃO DOS CASOS CONFIRMADOS POR MUNICÍPIO DE RESIDÊNCIA



ARRECAÇÃO DE DADOS DAS ÚLTIMAS 24 HORAS

COVID-19

BOLETIM ACRE

SECRETARIA DE ESTADO DE
SAÚDE



As notificações no Estado do Acre começaram a ocorrer a partir do dia 02/03/2020, seguindo até o dia 15/03/20 em média com 2 notificações diárias, após a confirmação dos primeiros casos, no dia 17 de março, as notificações aumentaram de forma significativa. No Estado, até o momento, 332.227 casos notificados, tendo sido 205.708 (61,9 %) casos descartados, 126.495 (38,1 %) confirmados e 24 em análise por PCR (Tabela 1). O Estado do Acre apresentou um aumento de 300 novos casos confirmados, sendo 03 por Rt-PCR e 297 por TR-Antígeno.

TABELA 1 – DISTRIBUIÇÃO DE CASOS DA COVID-19SEGUNDO MUNICÍPIO DE RESIDÊNCIA, ACRE, 2020/2022***

Municípios	Casos notificados	Casos confirmados	Casos descartados	Em análise	
				Merieux	Lacen
Acrelândia	9.015	2.906	6.109	0	0
Assis Brasil	4.653	2.028	2.624	0	1
Brasileia	10.450	3.602	6.847	0	1
Bujari	5.393	1.597	3.796	0	0
Capixaba	2.243	877	1.366	0	0
Cruzeiro do Sul	26.149	12.359	13.788	0	2
Epitaciolândia	6.075	2.022	4.051	0	2
Feijó	7.991	3.770	4.221	0	0
Jordão	1.959	723	1.236	0	0
Mâncio Lima	7.706	3.089	4.617	0	0
Manoel Urbano	2.895	1.088	1.807	0	0
M. Thaumaturgo	4.066	1.632	2.434	0	0
Plácido de Castro	6.893	2.716	4.177	0	0
Porto Acre	5.298	2.093	3.205	0	0
Porto Walter	1.311	561	750	0	0
Rio Branco	180.766	63.944	116.805	0	17
Rodrigues Alves	3.096	1.054	2.042	0	0
Santa Rosa do Purus	2.480	1.174	1.306	0	0
Sena Madureira	19.192	7.035	12.157	0	0
Senador Guiomard	8.051	1.848	6.203	0	0
Tarauacá	10.240	7.014	3.225	0	1
Xapuri	6.305	3.363	2.942	0	0
TOTAL	332.227	126.495	205.708	0	24

Fonte: Laboratório Charles Mérieux; LACEN- Acre; E-SUS VE (notifica.saude.gov.br)

Dados parciais sujeitos à revisão/alteração. **Exame de avaliação laboratorial para detecção de COVID-19

Os primeiros casos confirmados da COVID-19 no Estado do Acre foram registrados na SE 12/2020, com maior ocorrência na SE 21 (2.017 casos). No ano de 2021, os casos seguiram com certa estabilidade, porém em níveis elevados, sendo registrado na SE 12/2021 a ocorrência do maior número de casos (2.876). A partir da SE 15/2021 observa-se uma tendência de redução, que ocorreu de forma mais significativa a partir da SE 34/2021. Entretanto, o ano de 2022 iniciou com forte tendência de aumento no número de casos, com os maiores registros desde o início da

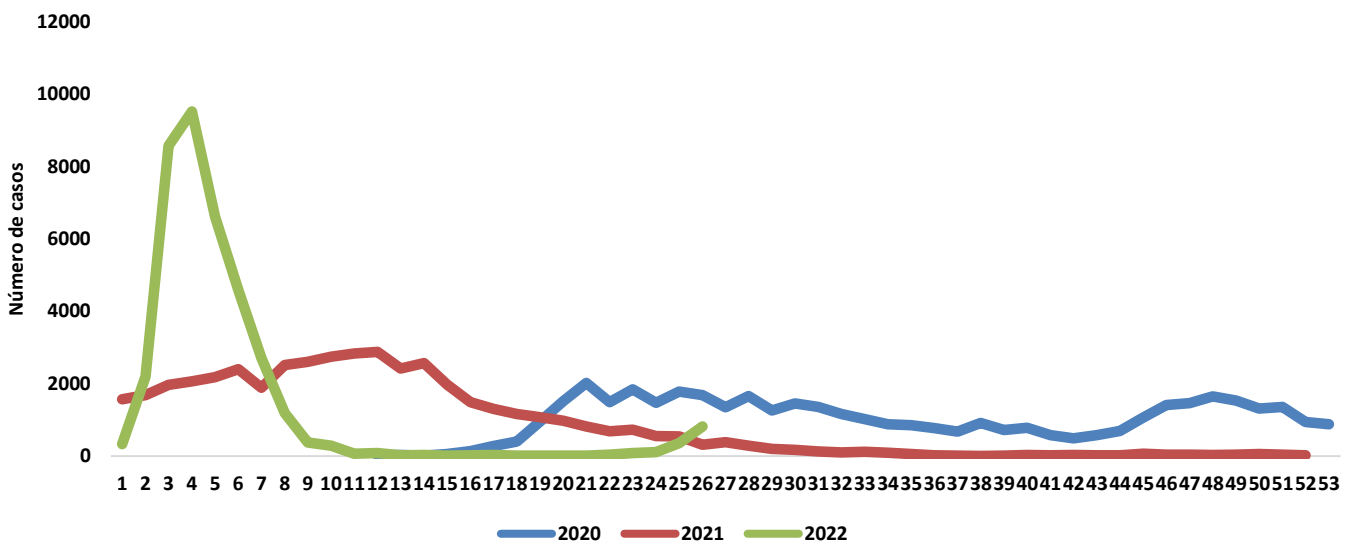
COVID-19

BOLETIM ACRE

SECRETARIA DE ESTADO DE
SAÚDE

pandemia. Na SE 4/2022 (8.975 casos) foi observada a maior ocorrência de casos, a partir da SE 9/2022 observa-se uma tendência de redução (Gráfico 1). Em relação aos óbitos, os maiores registros ocorrem no ano de 2021, com maior ocorrência na SE 11/2021 (94 óbitos). No ano de 2022, apesar do aumento expressivo no número de casos, os óbitos não seguiram a mesma tendência (Gráfico 2).

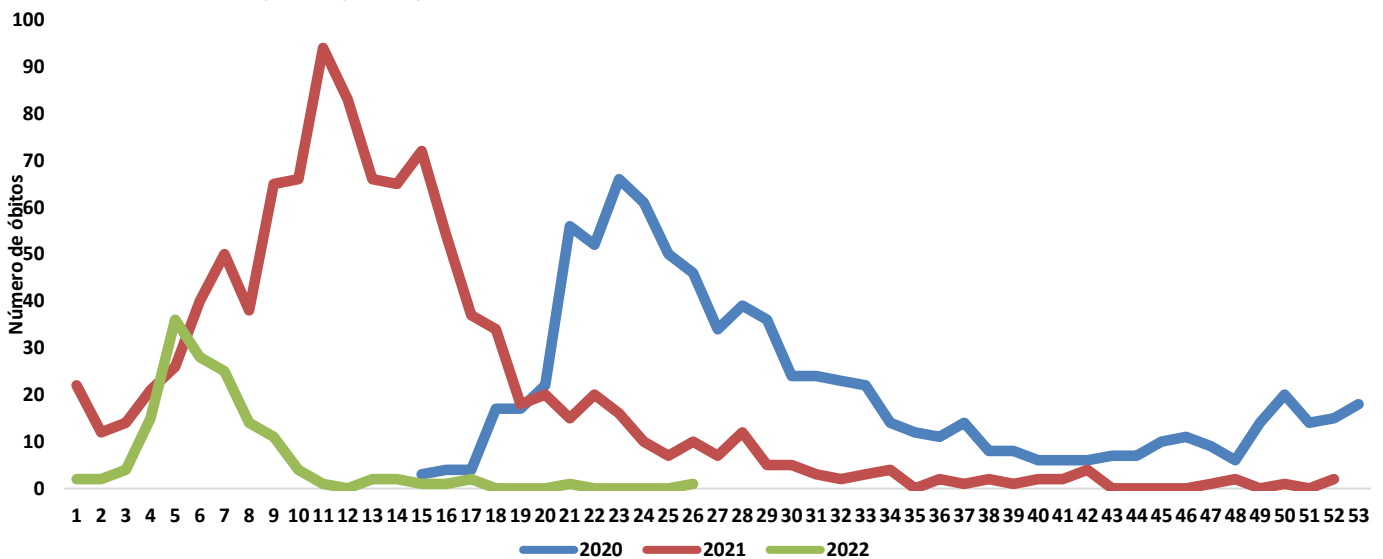
GRÁFICO 1 – DISTRIBUIÇÃO DO NÚMERO DE CASOS CONFIRMADOS DA COVID-19 POR SEMANA EPIDEMIOLÓGICA, SEGUNDO O ANO DE OCORRÊNCIA, ACRE, 2020/2022*



Fonte: Laboratório Charles Mérieux; LACEN- Acre; E-SUS VE (notifica.saude.gov.br)

*Dados parciais sujeitos à revisão/alteração. **Semana Epidemiológica 26 (Dados até o dia 01/07/2022)

GRÁFICO 2 – DISTRIBUIÇÃO DO NÚMERO DE ÓBITOS POR COVID-19 POR SEMANA EPIDEMIOLÓGICA, SEGUNDO O ANO DE OCORRÊNCIA, ACRE, 2020/2022*



Fonte: Laboratório Charles Mérieux; LACEN- Acre; E-SUS VE (notifica.saude.gov.br)

*Dados parciais sujeitos à revisão/alteração. **Semana Epidemiológica 26 (Dados até o dia 01/07/2022)

ARRECAÇÃO DE DADOS DAS ÚLTIMAS 24 HORAS

COVID-19

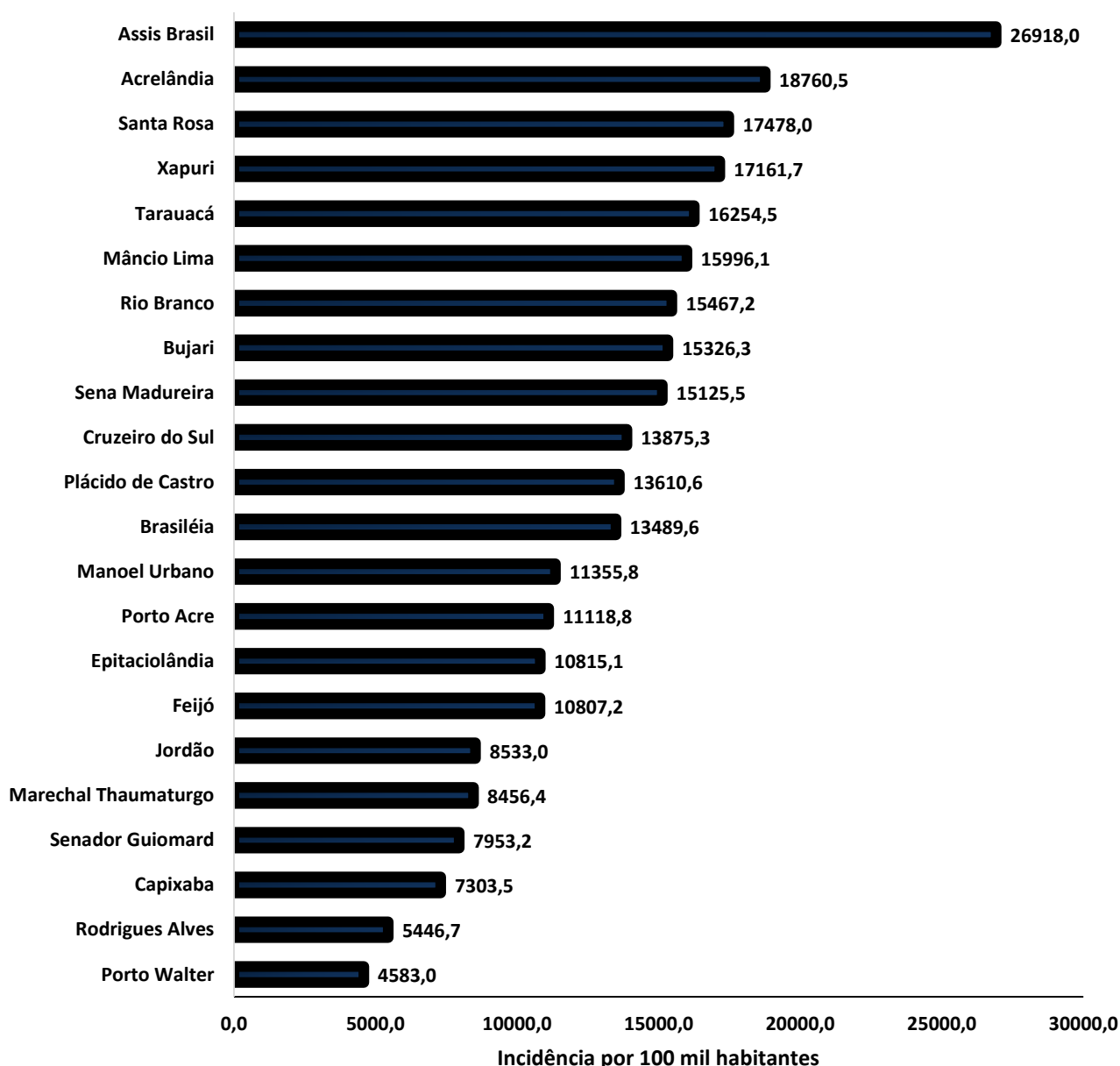
BOLETIM ACRE

SECRETARIA DE ESTADO DE
SAÚDE



A incidência da COVID-19 no Acre é de 14.141,9 casos por 100.000 habitantes, o municípios Assis Brasil e Acrelândia apresentam as maiores incidências do Estado com 26.918,0 e 18.760,5 /100.000 habitantes, respectivamente (Gráfico 3).

GRÁFICO 3 - INCIDÊNCIA DA COVID-19 SEGUNDO MUNICÍPIO DE RESIDÊNCIA, ACRE, 2020/2022**



Fonte: Laboratório Charles Mérieux; LACEN- Acre; E-SUS VE (notifica.saude.gov.br)

*Para cada 100.000 habitantes.

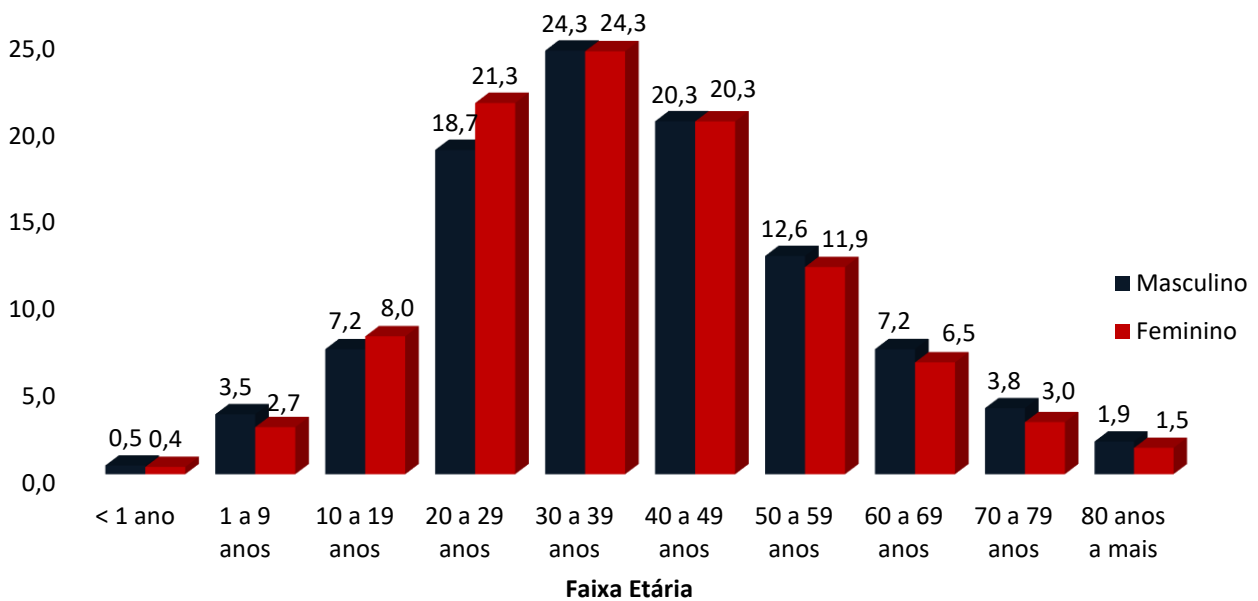
**Dados parciais sujeitos à revisão/alteração.

Dos casos positivos, em relação ao sexo, 55.653 (44,0%) casos são do sexo masculino e 70.842 (56,0%) do sexo feminino, quanto à faixa etária dos casos confirmados, a maior proporção encontra-se entre 30 a 39 anos, em ambos os sexos (Gráfico 4).

COVID-19

BOLETIM ACRE

GRÁFICO 4. DISTRIBUIÇÃO DOS CASOS CONFIRMADOS* DE COVID-19 POR SEXO E FAIXA ETÁRIA, ACRE, 2020/2022*

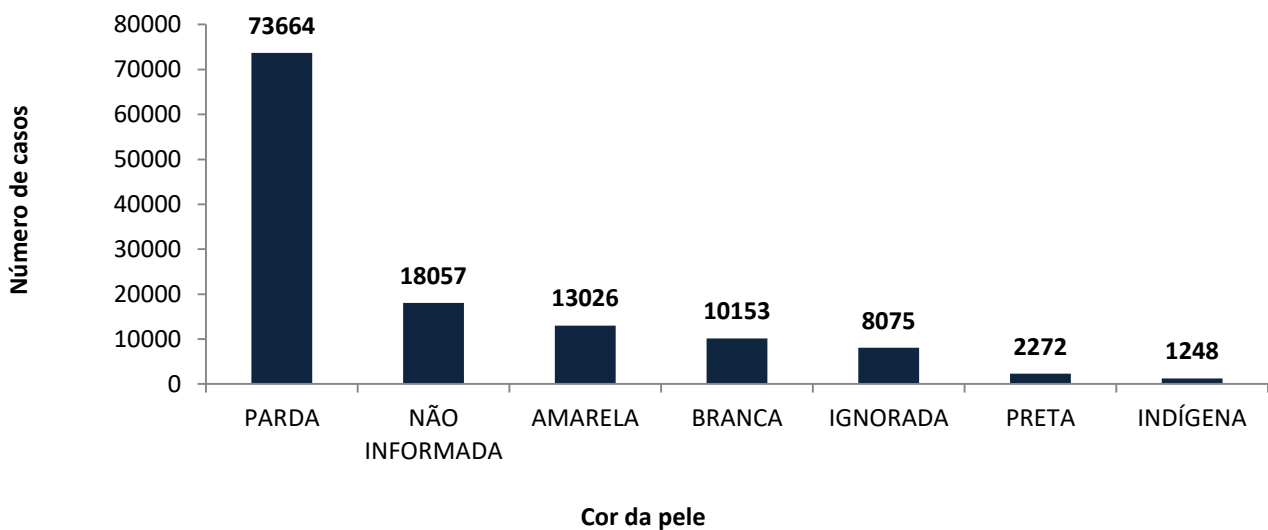


Fonte: Laboratório Charles Mérieux; LACEN- Acre; E-SUS VE (notifica.saude.gov.br)

*Dados parciais sujeitos à revisão/alteração

De acordo com a variável cor da pele, a maior proporção de casos positivos é de pessoas pardas (58,2%). Entretanto, verifica-se que 20,7% dos casos confirmados não possuem o registro desta informação (Gráfico 5).

GRÁFICO 5. DISTRIBUIÇÃO DOS CASOS CONFIRMADOS* DE COVID-19 POR COR DA PELE, ACRE, 2020/2022*



Fonte: Laboratório Charles Mérieux; LACEN- Acre; E-SUSVE (notifica.saude.gov.br)

*Dados parciais sujeitos à revisão/alteração

COVID-19

BOLETIM ACRE

A partir do dia 09 de abril de 2020, o Departamento de Vigilância em Saúde do Estado do Acre considera que os municípios que apresentam casos confirmados da COVID-19 encontram-se na fase de transmissão comunitária ou sustentada, pois não é possível mais estabelecer vínculo epidemiológico entre os casos. A maior parte dos casos positivos estão evoluindo sem complicações, não necessitando de internação, apenas com indicação de isolamento domiciliar por 14 dias para tratamento e recuperação. Até o momento, 123.159 receberam alta, por já ter cumprido os 14 dias e não estarem apresentando mais os sintomas da doença. Entretanto, 2.004 óbitos foram registrados no Estado, o município de Rio Branco apresenta o maior número, 1.186 óbitos. O Acre apresenta um coeficiente de mortalidade (óbitos por 100 mil habitantes) de 224,0 e de letalidade de 1,6%, sendo que o maior coeficiente de mortalidade verifica-se no município de Assis Brasil (331,8/100.000 habitantes) e de letalidade em Senador Guiomard (2,3%) – Tabela 2.

TABELA 2. DISTRIBUIÇÃO DOS CASOS CONFIRMADOS SEGUNDO A EVOLUÇÃO, ACRE, 2020/2022*

Municípios	Nº de testes realizados	Casos confirmados	Altas	Óbitos	Letalidade** (%)	Mortalidade*** (100.000 hab)
Acrelândia	9.015	2.906	2.852	40	1,4	258,2
Assis Brasil	4.653	2.028	1.983	25	1,2	331,8
Brasileia	10.450	3.602	3.551	46	1,3	172,3
Bujari	5.393	1.597	1.579	17	1,1	163,1
Capixaba	2.243	877	843	19	2,2	158,2
Cruzeiro do Sul	26.149	12.359	12.169	187	1,5	209,9
Epitaciolândia	6.075	2.022	1.980	38	1,9	203,3
Feijó	7.991	3.770	3.700	69	1,8	197,8
Jordão	1.959	723	721	2	0,3	23,6
Mâncio Lima	7.706	3.089	3.050	37	1,2	191,6
Manoel Urbano	2.895	1.088	1.068	17	1,6	177,4
M. Thaumaturgo	4.066	1.632	1.618	14	0,9	72,5
Plácido de Castro	6.893	2.716	2.621	25	0,9	125,3
Porto Acre	5.298	2.093	2.036	42	2,0	223,1
Porto Walter	1.311	561	554	7	1,2	57,2
Rio Branco	180.766	63.944	61.618	1.186	1,9	286,9
Rodrigues Alves	3.096	1.054	1.039	14	1,3	72,3
Santa Rosa do Purus	2.480	1.174	1.167	7	0,6	104,2
Sena Madureira	19.192	7.035	6.925	86	1,2	184,9
Senador Guiomard	8.051	1.848	1.792	43	2,3	185,1
Tarauacá	10.240	7.014	6.963	50	0,7	115,9
Xapuri	6.305	3.363	3.330	33	1,0	168,4
TOTAL	332.227	126.495	123.159	2.004	1,6	224,0

Fonte: Laboratório Charles Mérieux; LACEN- Acre; E-SUS VE (notifica.saude.gov.br)

*Dados parciais sujeitos à revisão/alteração

** Proporção de óbitos entre os casos confirmados

***Óbitos por 100 mil habitantes

COVID-19

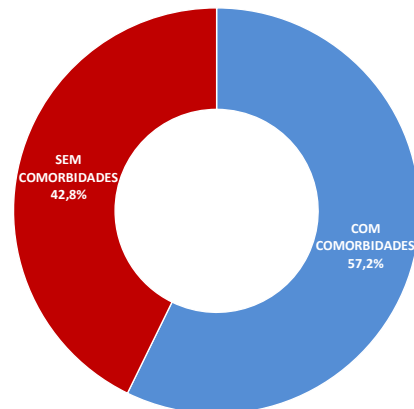
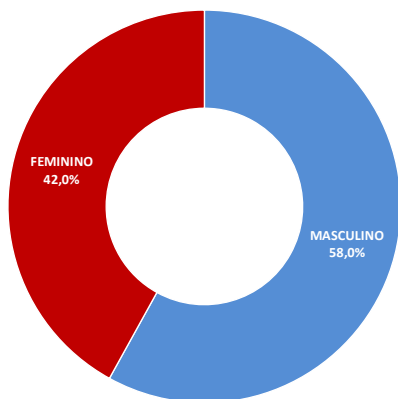
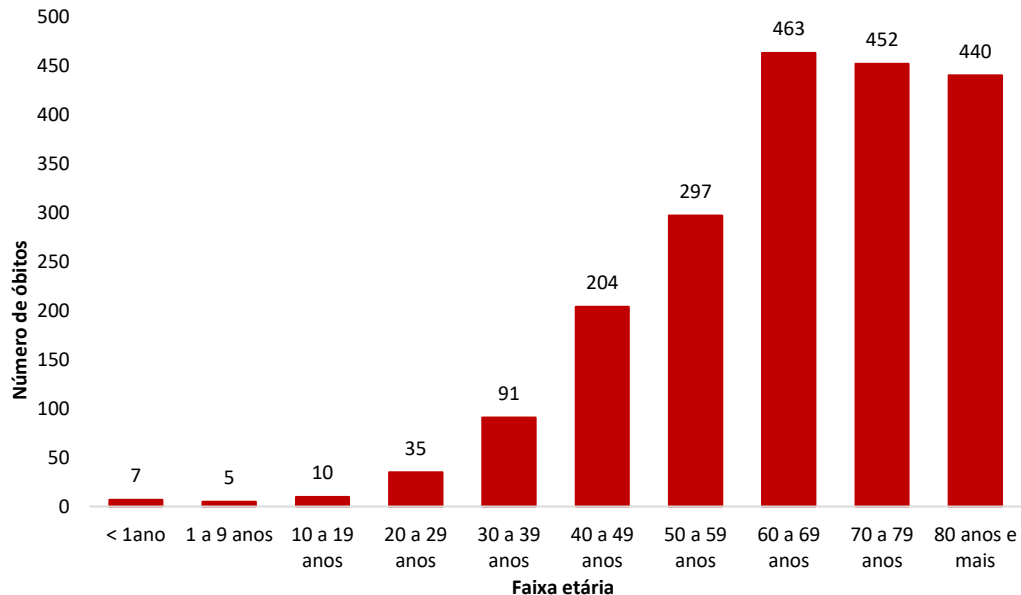
BOLETIM ACRE

SECRETARIA DE ESTADO DE
SAÚDE

Em relação aos óbitos pode-se observar que 67,6% (1.355 casos) ocorreram em pessoas acima de 60 anos. De acordo com o sexo, 1.163 (58,0%) óbitos ocorreram no sexo masculino e 841 (42,0%) no sexo feminino. Dentre os 2.004 óbitos, 1.147 (57,2%) deles tinham alguma comorbidade, porém verifica-se que 857 (42,8%) das pessoas que evoluíram para o óbito não tinham histórico de comorbidades (Gráfico 6).

Observação: Os óbitos lançados no boletim diário, somente são contabilizados após a liberação do resultado laboratorial e/ou investigação epidemiológica. Não houve óbitos no boletim de hoje.

GRÁFICO 6. DISTRIBUIÇÃO DOS ÓBITOS POR COVID-19 SEGUNDO FAIXA ETÁRIA, SEXO E COMORBIDADES, ACRE, 2020/2022*.



Fonte: Laboratório Charles Mérieux; LACEN- Acre; E-SUS VE (notifica.saude.gov.br)

*Dados parciais sujeitos à revisão/alteração

COVID-19

BOLETIM ACRE

De acordo com a faixa etária, observa-se uma relação direta entre a idade e os óbitos, quanto maior a idade, maior também a letalidade da doença (Tabela 3).

TABELA 3. CASOS CONFIRMADOS DA COVID-19, ÓBITOS ABSOLUTOS E ÓBITOS POR 1.000 CASOS NO ACRE, CONFORME A FAIXA ETÁRIA, 2020/2022.

Faixa etária	Nº de casos positivos	Nº de óbitos	Óbitos por 1.000 casos
< 1ano	581	7	12,0
1 a 9 anos	3.855	5	1,3
10 a 19 anos	9.667	10	1,0
20 a 29 anos	25.504	35	1,4
30 a 39 anos	30.772	91	3,0
40 a 49 anos	25.668	204	7,9
50 a 59 anos	15.458	297	19,2
60 a 69 anos	8.603	463	53,8
70 a 79 anos	4.256	452	106,2
80 anos e mais	2.131	440	206,5
TOTAL	126.495	2.004	15,8

Fonte: Laboratório Charles Mérieux; LACEN- Acre; E-SUS VE (notifica.saude.gov.br)

*Dados parciais sujeitos à revisão/alteração

NOTIFICAÇÃO DE CASOS SUSPEITOS

A notificação de casos suspeitos, quando da concordância com os critérios recomendados pelo Ministério da Saúde, deve ser realizada às autoridades epidemiológicas, como: CIEVS Estadual e Secretaria Municipal de Saúde e preencher a ficha de notificação disponível no site: <http://notifica.saude.gov.br>.

PAINEL DE VISUALIZAÇÃO COVID-19 ACRE

✓ Link para visualização: <http://covid19.ac.gov.br/>

EQUIPE RESPONSÁVEL PELA ELABORAÇÃO DO BOLETIM

Antônia Zacarias Campêlo
Renata Sonaira Cordeiro Meireles
Helena Albuquerque Catão Feitoza

ARRECAÇÃO DE DADOS DAS ÚLTIMAS 24 HORAS

COVID-19

BOLETIM ACRE

SECRETARIA DE ESTADO DE
SAÚDE



Anexo 1 – DISTRIBUIÇÃO DE CASOS DA COVID-19** SEGUNDO MUNICÍPIO DE RESIDÊNCIA E CONFORME O TIPO DE EXAME, ACRE, 2020/2022*

MUNICÍPIOS	CASOS NOTIFICADOS						CASOS CONFIRMADOS						CASOS DESCARTADOS					EM ANÁLISE		
	PCR MERIEUX	PCR LACEN	TR	SOROLOGIA	CE	Total	PCR MERIEUX	PCR LACEN	TR	SOROLOGIA	CE	Total	PCR MERIEUX	PCR LACEN	TR	SOROLOGIA	Total	PCR MERIEUX	PCR LACEN	Total
Acrelândia	157	2.707	6.141	5	5	9.015	58	1.268	1.575	0	5	2.906	99	1.439	4.566	5	6.109	0	0	0
Assis Brasil	31	830	3.792	0	0	4.653	12	320	1.696	0	0	2.028	19	509	2.096	0	2.624	0	1	1
Brasileia	183	5.505	4.754	6	2	10.450	37	2.503	1.058	2	2	3.602	146	3.001	3.696	4	6.847	0	1	1
Bujari	410	2.180	2.801	1	1	5.393	157	842	597	0	1	1.597	253	1.338	2.204	1	3.796	0	0	0
Capixaba	724	504	1.012	3	0	2.243	338	196	343	0	0	877	386	308	669	3	1.366	0	0	0
Cruzeiro do Sul	1.018	2.903	21.681	544	3	26.149	349	742	11.018	247	3	12.359	669	2.159	10.663	297	13.788	0	2	2
Epitaciolândia	104	2.852	3.115	1	3	6.075	58	1.200	760	1	3	2.022	46	1.650	2.355	0	4.051	0	2	2
Feijó	3.192	2.237	2.559	2	1	7.991	1.471	956	1.340	2	1	3.770	1.721	1.281	1.219	0	4.221	0	0	0
Jordão	11	65	1.883	0	0	1.959	5	9	709	0	0	723	6	56	1.174	0	1.236	0	0	0
Mâncio Lima	72	200	7.290	144	0	7.706	38	47	2.968	36	0	3.089	34	153	4.322	108	4.617	0	0	0
Manoel Urbano	72	199	2.621	1	2	2.895	28	59	999	0	2	1.088	44	140	1.622	1	1.807	0	0	0
M. Thaumaturgo	19	157	3.889	1	0	4.066	7	32	1.592	1	0	1.632	12	125	2.297	0	2.434	0	0	0
Plácido de Castro	1.831	1.665	3.394	2	1	6.893	697	710	1.307	1	1	2.716	1.134	955	2.087	1	4.177	0	0	0
Porto Acre	833	2.780	1.683	2	0	5.298	366	1.151	576	0	0	2.093	467	1.629	1.107	2	3.205	0	0	0
Porto Walter	11	70	1.160	69	1	1.311	4	11	514	31	1	561	7	59	646	38	750	0	0	0
Rio Branco	68.997	24.964	86.538	188	79	180.766	28.949	5.182	29.638	96	79	63.944	40.048	19.765	56.900	92	116.805	0	17	17
Rodrigues Alves	27	143	2.919	7	0	3.096	16	21	1.013	4	0	1.054	11	122	1.906	3	2.042	0	0	0
Santa Rosa	36	49	2.393	0	2	2.480	15	9	1.148	0	2	1.174	21	40	1.245	0	1.306	0	0	0
Sena Madureira	2.390	3.390	13.381	28	3	19.192	946	1.141	4.930	15	3	7.035	1.444	2.249	8.451	13	12.157	0	0	0
Senador Guiomard	487	1.443	6.047	70	4	8.051	259	521	1.059	5	4	1.848	228	922	4.988	65	6.203	0	0	0
Tarauacá	283	2.204	7.749	1	3	10.240	125	877	6.009	0	3	7.014	158	1.326	1.740	1	3.225	0	1	1
Xapuri	106	3.199	2.999	0	1	6.305	46	1.093	2.223	0	1	3.363	60	2.106	776	0	2.942	0	0	0
TOTAL	80.994	60.246	189.801	1.075	111	332.227	33.981	18.890	73.072	441	111	126.495	47.013	41.332	116.729	634	205.708	0	24	24

Fonte: Laboratório Charles Mérieux; LACEN- Acre; E-SUS VE (notifica.saude.gov.br).

*Dados parciais sujeitos à revisão/alteração.

**Exame de avaliação laboratorial para detecção de COVID-19.